

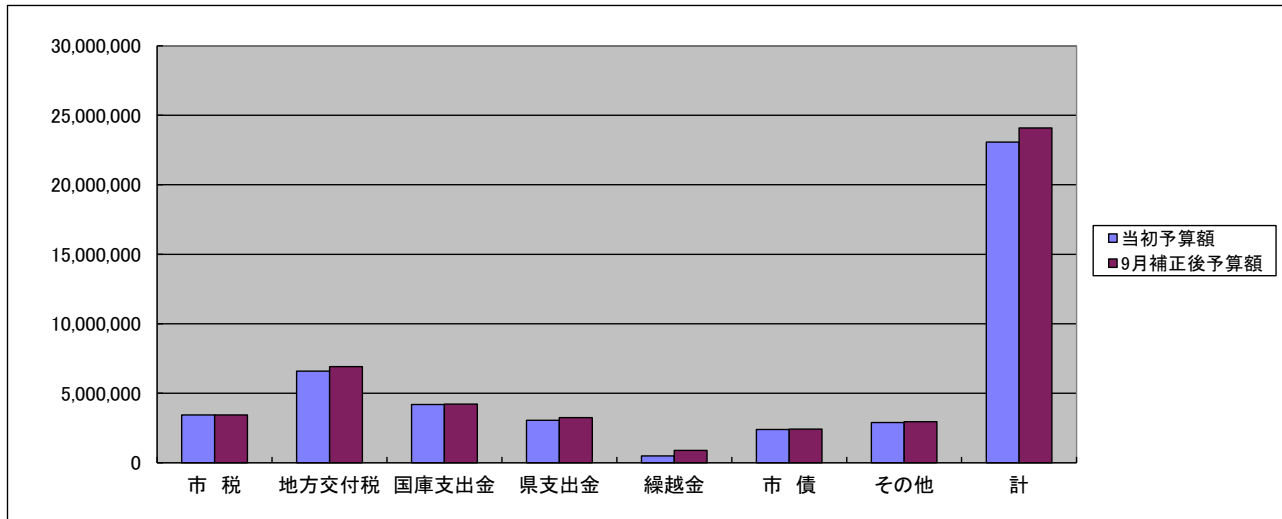
平成30年度一般会計歳入予算状況(平成30年9月末現在)

(単位:千円:%)

款		財源区分	当初予算額	補正額	9月補正後予算額	構成比
1	市 税	自主財源	3,439,354	0	3,439,354	14.3
2	地 方 譲 与 税	依存財源	119,001	0	119,001	0.5
3	利 子 割 交 付 金	依存財源	3,034	0	3,034	0.0
4	配 当 割 交 付 金	依存財源	6,353	0	6,353	0.0
5	株 式 等 譲 渡 所 得 割 交 付 金	依存財源	7,062	0	7,062	0.0
6	地 方 消 費 税 交 付 金	依存財源	635,712	0	635,712	2.6
7	ゴ ル フ 場 利 用 税 交 付 金	依存財源	66,379	0	66,379	0.3
8	自 動 車 取 得 税 交 付 金	依存財源	30,902	0	30,902	0.1
9	国 有 提 供 施 設 所 在 市 助 成 交 付 金	依存財源	12,924	0	12,924	0.1
10	地 方 特 例 交 付 金	依存財源	15,765	0	15,765	0.1
11	地 方 交 付 税	依存財源	6,600,000	314,790	6,914,790	28.7
12	交 通 安 全 対 策 交 付 特 別 交 付 金	依存財源	3,132	0	3,132	0.0
13	分 担 金 及 び 負 担 金	自主財源	246,178	0	246,178	1.0
14	使 用 料 及 び 手 数 料	自主財源	284,041	373	284,414	1.2
15	国 庫 支 出 金	依存財源	4,187,009	29,066	4,216,075	17.5
16	県 支 出 金	依存財源	3,063,699	181,721	3,245,420	13.5
17	財 産 収 入	自主財源	79,119	3,362	82,481	0.3
18	寄 付 金	自主財源	67,416	552	67,968	0.3
19	繰 入 金	自主財源	817,858	18,743	836,601	3.5
20	繰 越 金	自主財源	500,000	391,854	891,854	3.7
21	諸 収 入	自主財源	499,767	36,980	536,747	2.2
22	市 債	依存財源	2,391,701	33,200	2,424,901	10.1
歳 入 合 計			23,076,406	1,010,641	24,087,047	100.0
自主財源比率			25.7	44.7	26.5	
依存財源比率			74.3	55.3	73.5	

※構成比0.05以下の場合は0.0の表示となります。

※端数処理の関係により合計が100%とならない場合がございます。。



(単位:千円)

	市税	地方交付税	国庫支出金	県支出金	繰越金	市債	その他	計
当初予算額	3,439,354	6,600,000	4,187,009	3,063,699	500,000	2,391,701	2,894,643	23,076,406
9月補正後予算額	3,439,354	6,914,790	4,216,075	3,245,420	891,854	2,424,901	2,954,653	24,087,047

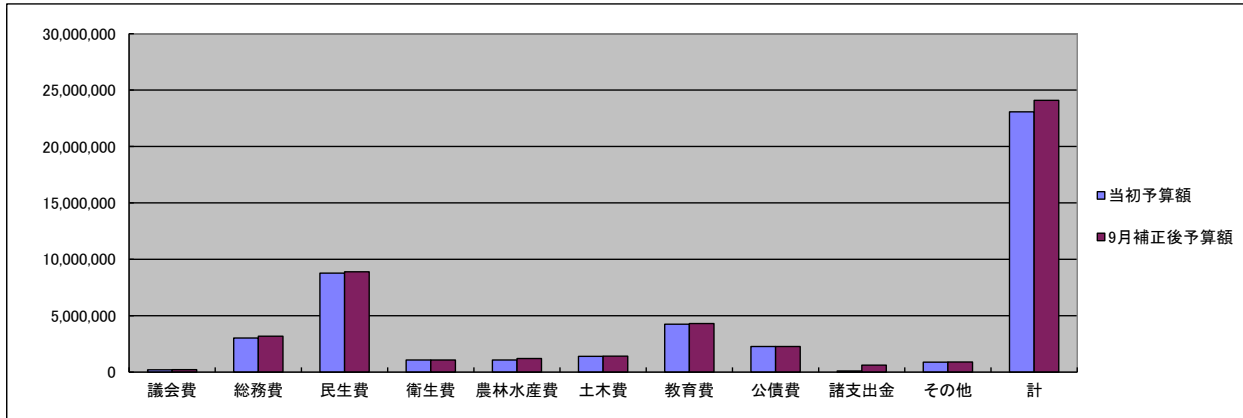
平成30年度一般会計歳出(目的別内訳)予算状況(平成30年9月末現在)

(単位:千円:%)

款		当初予算額	補正額	9月補正後予算額	構成比
1	議 会 費	210,134	5,495	215,629	0.9
2	総 務 費	3,017,979	170,677	3,188,656	13.2
3	民 生 費	8,779,663	113,018	8,892,681	36.9
4	衛 生 費	1,076,324	2,143	1,078,467	4.5
5	労 働 費	9,474	0	9,474	0.0
6	農 林 水 産 業 費	1,079,000	128,366	1,207,366	5.0
7	商 工 費	245,941	2,430	248,371	1.0
8	土 木 費	1,403,958	10,464	1,414,422	5.9
9	消 防 費	585,198	0	585,198	2.4
10	教 育 費	4,252,233	52,396	4,304,629	17.9
11	災 害 復 旧 費	3	0	3	0.0
12	公 債 費	2,269,167	0	2,269,167	9.4
13	諸 支 出 金	97,332	525,652	622,984	2.6
14	予 備 費	50,000	0	50,000	0.2
歳出合計		23,076,406	1,010,641	24,087,047	100.0

※構成比0.05以下の場合は0.0の表示となります。

※端数処理の関係により合計が100%とならない場合がございます。



(単位:千円)

	議会費	総務費	民生費	衛生費	農林水産費	土木費	教育費	公債費	諸支出金	その他	計
当初予算額	210,134	3,017,979	8,779,663	1,076,324	1,079,000	1,403,958	4,252,233	2,269,167	97,332	890,616	23,076,406
9月補正後予算額	215,629	3,188,656	8,892,681	1,078,467	1,207,366	1,414,422	4,304,629	2,269,167	622,984	893,046	24,087,047

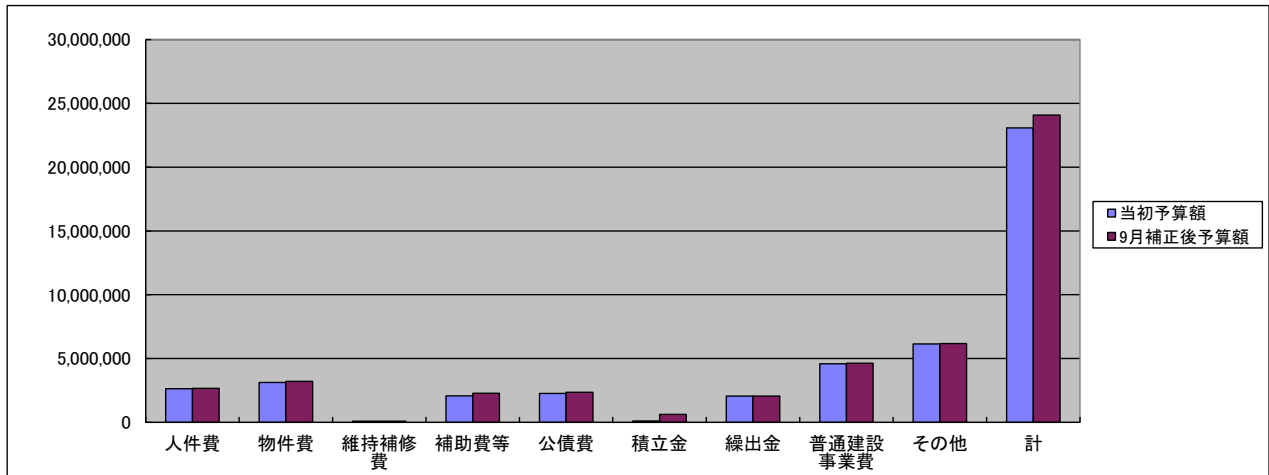
平成30年度一般会計歳出(性質別内訳)予算状況(平成30年9月末現在)

(単位:千円:%)

区 分	当初予算額	補正額	9月補正後予算額	構成比
人 件 費	2,631,232	33,968	2,665,200	11.1
物 件 費	3,129,632	87,233	3,216,865	13.4
維 持 補 修 費	86,052	4,462	90,514	0.4
扶 助 費	6,083,223	21,054	6,104,277	25.3
補 助 費 等	2,078,964	203,298	2,282,262	9.5
公 債 費	2,269,217	83,801	2,353,018	9.8
積 立 金	97,331	525,652	622,983	2.6
投 資 及 び 出 資 金	0	0	0	0.0
貸 付 金	14,399	0	14,399	0.1
繰 出 金	2,052,415	7,332	2,059,747	8.6
前 年 度 繰 上 充 用 金	0	0	0	0.0
普 通 建 設 事 業 費	4,583,938	43,841	4,627,779	19.2
災 害 復 旧 事 業 費	3	0	3	0.0
失 業 対 策 事 業 費	0	0	0	0.0
予 備 費	50,000	0	50,000	0.2
歳 出 合 計	23,076,406	1,010,641	24,087,047	100.0

※構成比0.05以下の場合は0.0の表示となります。

※端数処理の関係により合計が100%とならない場合がございます。。



(単位:千円)

	人件費	物件費	維持補修費	補助費等	公債費	積立金	繰出金	普通建設事業費	その他	計
当初予算額	2,631,232	3,129,632	86,052	2,078,964	2,269,217	97,331	2,052,415	4,583,938	6,147,625	23,076,406
9月補正後予算額	2,665,200	3,216,865	90,514	2,282,262	2,353,018	622,983	2,059,747	4,627,779	6,168,679	24,087,047

平成30年度特別会計予算状況(平成30年9月末現在)

歳入

(単位:千円)

会 計 名	当初予算額	補正額	9月補正後予算額
国民健康保険事業特別会計	5,634,188	214,943	5,849,131
後期高齢者医療特別会計	395,507	12,880	408,387
下水道事業特別会計	861,417	10,582	871,999
特別会計 歳出予算合計	6,891,112	238,405	7,129,517

※水道事業会計を除く。

歳出

(単位:千円)

会 計 名	当初予算額	補正額	9月補正後予算額
国民健康保険事業特別会計	5,634,188	214,943	5,849,131
後期高齢者医療特別会計	395,507	12,880	408,387
下水道事業特別会計	861,417	10,582	871,999
特別会計 歳出予算合計	6,891,112	238,405	7,129,517

※水道事業会計を除く。