

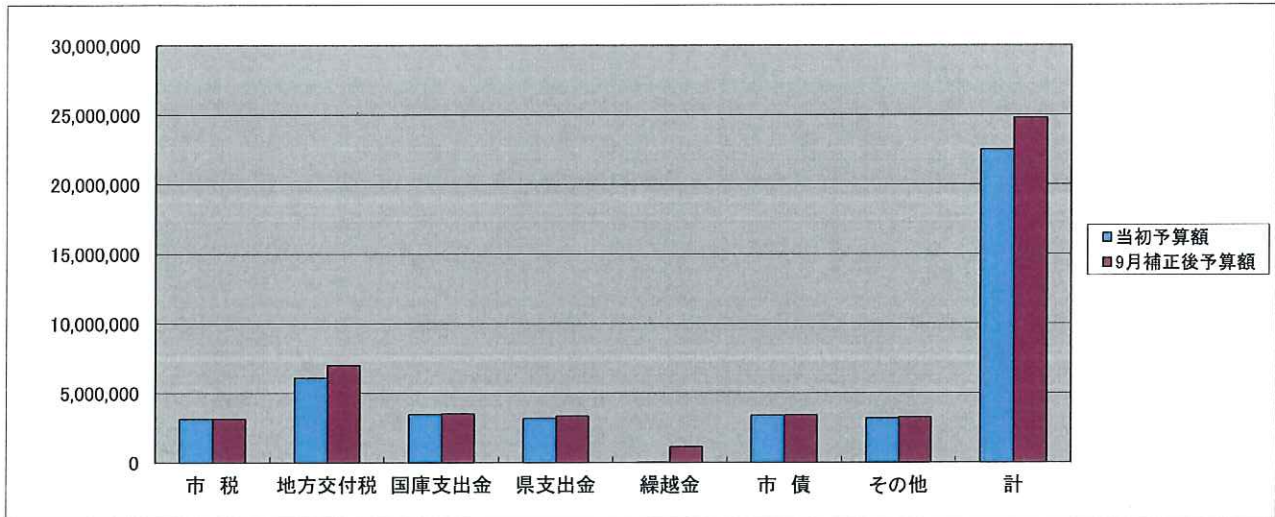
## 平成28年度一般会計歳入予算状況(平成28年9月末現在)

(単位:千円:%)

款		財源区分	当初予算額	補正額	9月補正後予算額	構成比
1	市 税	自主財源	3,153,245	0	3,153,245	12.7
2	地 方 議 与 税	依存財源	120,437	0	120,437	0.5
3	利 子 割 交 付 金	依存財源	4,080	0	4,080	0.0
4	配 当 割 交 付 金	依存財源	8,558	0	8,558	0.0
5	株 式 等 譲 渡 所 得 割 交 付 金	依存財源	7,536	0	7,536	0.0
6	地 方 消 費 税 交 付 金	依存財源	594,932	0	594,932	2.4
7	ゴ ル フ 場 利 用 税 交 付 金	依存財源	67,659	0	67,659	0.3
8	自 動 車 取 得 税 交 付 金	依存財源	19,735	0	19,735	0.1
9	国 有 提 供 施 設 所 在 金 市 助 成 交 付 金	依存財源	14,449	0	14,449	0.1
10	地 方 特 例 交 付 金	依存財源	12,995	0	12,995	0.1
11	地 方 交 付 税	依存財源	6,100,000	897,809	6,997,809	28.2
12	交 通 安 全 対 策 金 特 別 交 付 金	依存財源	3,198	0	3,198	0.0
13	分 担 金 及 び 負 担 金	自主財源	266,937	5,817	272,754	1.1
14	使 用 料 及 び 手 数 料	自主財源	282,098	630	282,728	1.1
15	国 庫 支 出 金	依存財源	3,452,857	41,979	3,494,836	14.1
16	県 支 出 金	依存財源	3,192,367	164,030	3,356,397	13.5
17	財 産 収 入	自主財源	99,458	1,618	101,076	0.4
18	寄 付 金	自主財源	36,150	307	36,457	0.1
19	繰 入 金	自主財源	1,140,117	43,445	1,183,562	4.8
20	繰 越 金	自主財源	40,000	1,084,346	1,124,346	4.5
21	諸 収 入	自主財源	493,292	26,961	520,253	2.1
22	市 債	依存財源	3,403,900	6,300	3,410,200	13.8
歳 入 合 計			22,514,000	2,273,242	24,787,242	100.0
自主財源比率			24.5	51.2	26.9	
依存財源比率			75.5	48.8	73.1	

※構成比0.05以下の場合には0.0の表示となります。

※端数処理の関係により合計が100%とならない場合がございます。。



(単位:千円)

	市税	地方交付税	国庫支出金	県支出金	繰越金	市債	その他	計
当初予算額	3,153,245	6,100,000	3,452,857	3,192,367	40,000	3,403,900	3,171,631	22,514,000
9月補正後予算額	3,153,245	6,997,809	3,494,836	3,356,397	1,124,346	3,410,200	3,250,409	24,787,242

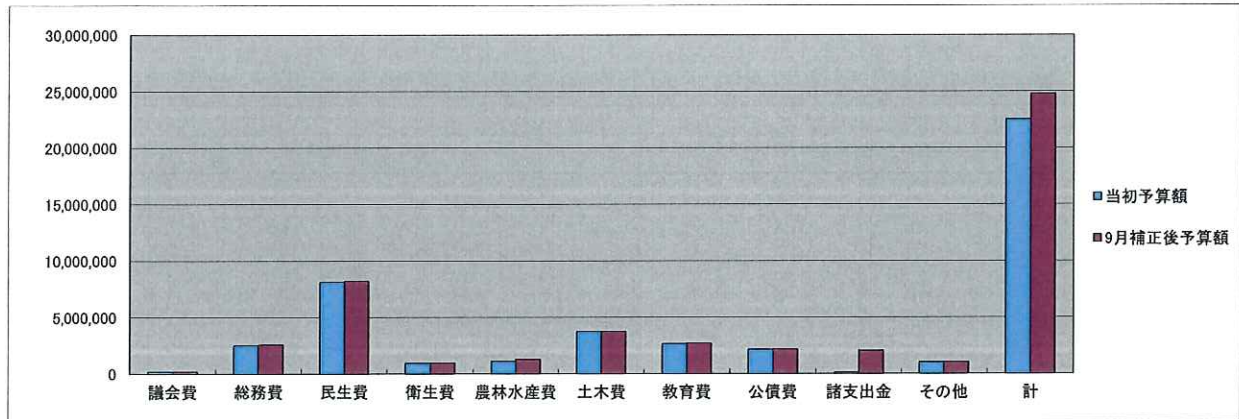
平成28年度一般会計歳出(目的別内訳)予算状況(平成28年9月末現在)

(単位:千円:%)

款		当初予算額	補正額	9月補正後予算額	構成比
1	議 会 費	191,941	-7,547	184,394	0.7
2	総 務 費	2,522,225	61,300	2,583,525	10.4
3	民 生 費	8,127,058	85,998	8,213,056	33.1
4	衛 生 費	928,246	10,195	938,441	3.8
5	労 働 費	8,675	87	8,762	0.0
6	農 林 水 産 業 費	1,105,960	139,635	1,245,595	5.0
7	商 工 費	391,061	20,792	411,853	1.7
8	土 木 費	3,730,577	16,946	3,747,523	15.1
9	消 防 費	552,558	0	552,558	2.2
10	教 育 費	2,659,595	24,767	2,684,362	10.8
11	災 害 復 旧 費	3	0	3	0.0
12	公 債 費	2,142,631	2,982	2,145,613	8.7
13	諸 支 出 金	103,470	1,918,087	2,021,557	8.2
14	予 備 費	50,000	0	50,000	0.2
歳出合計		22,514,000	2,273,242	24,787,242	100.0

※構成比0.05以下の場合は0.0の表示となります。

※端数処理の関係により合計が100%とならない場合がございます。。



(単位:千円)

	議会費	総務費	民生費	衛生費	農林水産費	土木費	教育費	公債費	諸支出金	その他	計
当初予算額	191,941	2,522,225	8,127,058	928,246	1,105,960	3,730,577	2,659,595	2,142,631	103,470	1,002,297	22,514,000
9月補正後予算額	184,394	2,583,525	8,213,056	938,441	1,245,595	3,747,523	2,684,362	2,145,613	2,021,557	1,023,176	24,787,242



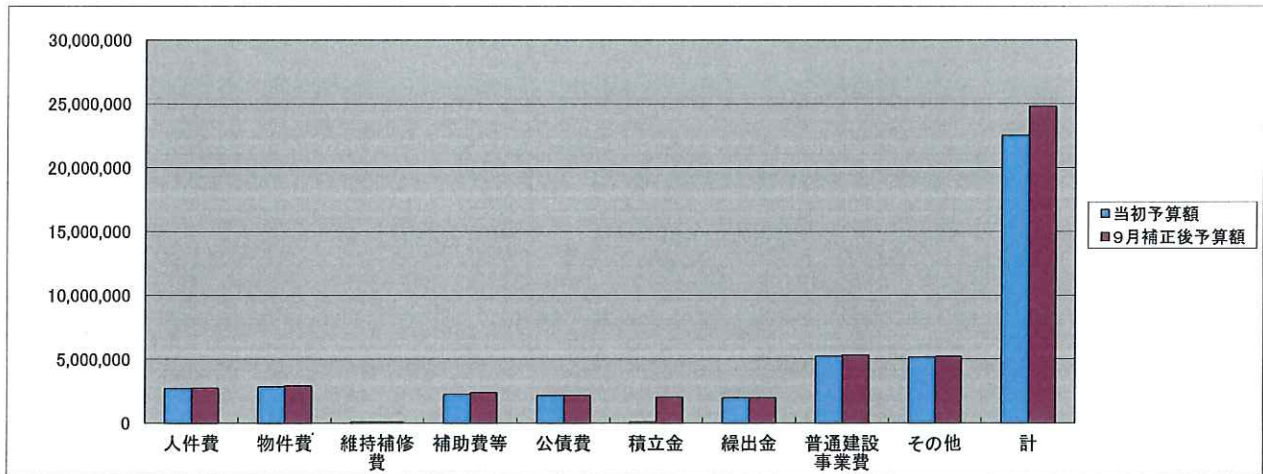
平成28年度一般会計歳出(性質別内訳)予算状況(平成28年9月末現在)

(単位:千円:%)

区 分	当初予算額	補正額	9月補正後予算額	構成比
人 件 費	2,711,195	32,849	2,744,044	11.1
物 件 費	2,831,899	65,605	2,897,504	11.7
維 持 補 修 費	94,057	3,226	97,283	0.4
扶 助 費	5,100,048	51,358	5,151,406	20.8
補 助 費 等	2,246,390	127,037	2,373,427	9.6
公 債 費	2,149,941	4,113	2,154,054	8.7
積 立 金	103,259	1,918,087	2,021,346	8.2
投 資 及 び 出 資 金	0	0	0	0.0
貸 付 金	1	14,325	14,326	0.1
繰 出 金	1,989,569	-21,440	1,968,129	7.9
前 年 度 繰 上 充 用 金	0	0	0	0.0
普 通 建 設 事 業 費	5,237,638	78,082	5,315,720	21.4
災 害 復 旧 事 業 費	3	0	3	0.0
失 業 対 策 事 業 費	0	0	0	0.0
予 備 費	50,000	0	50,000	0.2
歳 出 合 計	22,514,000	2,273,242	24,787,242	100.0

※構成比0.05以下の場合は0.0の表示となります。

※端数処理の関係により合計が100%とならない場合がございます。。



(単位:千円)

	人件費	物件費	維持補修費	補助費等	公債費	積立金	繰出金	普通建設事業費	その他	計
当初予算額	2,711,195	2,831,899	94,057	2,246,390	2,149,941	103,259	1,989,569	5,237,638	5,150,052	22,514,000
9月補正後予算額	2,744,044	2,897,504	97,283	2,373,427	2,154,054	2,021,346	1,968,129	5,315,720	5,215,735	24,787,242

平成28年度特別会計予算状況(平成28年9月末現在)

歳入

(単位:千円)

会 計 名	当初予算額	補正額	9月補正後予算額
国民健康保険事業特別会計	7,368,078	347,080	7,715,158
後期高齢者医療特別会計	340,241	8,910	349,151
下水道事業特別会計	962,654	40,382	1,003,036
特別会計 歳出予算合計	8,670,973	396,372	9,067,345

※水道事業会計を除く。

歳出

(単位:千円)

会 計 名	当初予算額	補正額	9月補正後予算額
国民健康保険事業特別会計	7,368,078	347,080	7,715,158
後期高齢者医療特別会計	340,241	8,910	349,151
下水道事業特別会計	962,654	40,382	1,003,036
特別会計 歳出予算合計	8,670,973	396,372	9,067,345

※水道事業会計を除く。