

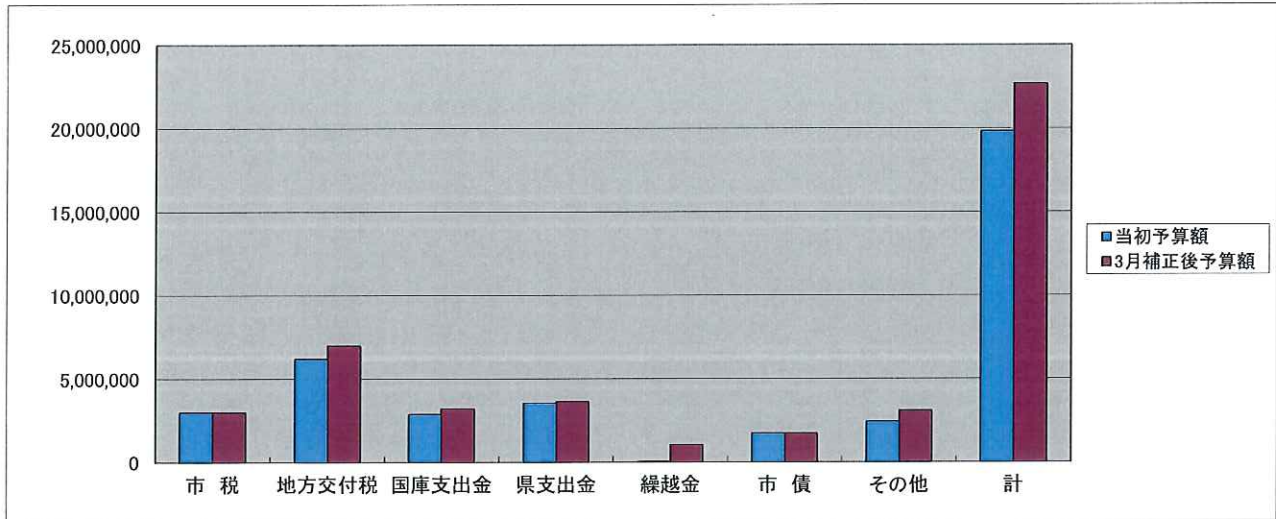
平成27年度一般会計歳入予算状況(平成28年3月末現在)

(単位:千円:%)

款			財源区分	当初予算額	補正額	3月補正後予算額	構成比
1	市	税	自主財源	2,994,467	0	2,994,467	13.2
2	地方譲与	税	依存財源	120,420	0	120,420	0.5
3	利子割交付金		依存財源	5,273	△ 818	4,455	0.0
4	配当割交付金		依存財源	6,624	2,008	8,632	0.0
5	株式等譲渡所得割交付金		依存財源	7,906	△ 945	6,961	0.0
6	地方消費税交付金		依存財源	504,494	79,555	584,049	2.6
7	ゴルフ場利用税交付金		依存財源	64,298	2,625	66,923	0.3
8	自動車取得税交付金		依存財源	10,873	11,472	22,345	0.1
9	国有提供施設所在 市助成交付金		依存財源	14,058	0	14,058	0.1
10	地方特例交付金		依存財源	12,995	0	12,995	0.1
11	地方交付税		依存財源	6,200,000	776,530	6,976,530	30.8
12	交通安全対策 特別交付金		依存財源	3,606	0	3,606	0.0
13	分担金及び負担金		自主財源	248,918	△ 12,014	236,904	1.0
14	使用料及び手数料		自主財源	254,749	2	254,751	1.1
15	国庫支出金		依存財源	2,884,060	328,736	3,212,796	14.2
16	県支出金		依存財源	3,546,217	78,302	3,624,519	16.0
17	財産収入		自主財源	77,523	△ 2,194	75,329	0.3
18	寄付金		自主財源	1,047	5,836	6,883	0.0
19	繰入金		自主財源	593,226	540,896	1,134,122	5.0
20	繰越金		自主財源	40,000	997,012	1,037,012	4.6
21	諸収入		自主財源	496,645	45,298	541,943	2.4
22	市債		依存財源	1,737,601	△ 15,301	1,722,300	7.6
歳入合計				19,825,000	2,837,000	22,662,000	100.0
自主財源比率				23.7	55.5	27.7	
依存財源比率				76.3	44.5	72.3	

※構成比0.05以下の場合は0.0の表示となります。

※端数処理の関係により合計が100%とならない場合がございます。。



(単位:千円)

	市税	地方交付税	国庫支出金	県支出金	繰越金	市債	その他	計
当初予算額	2,994,467	6,200,000	2,884,060	3,546,217	40,000	1,737,601	2,422,655	19,825,000
3月補正後予算額	2,994,467	6,976,530	3,212,796	3,624,519	1,037,012	1,722,300	3,094,376	22,662,000

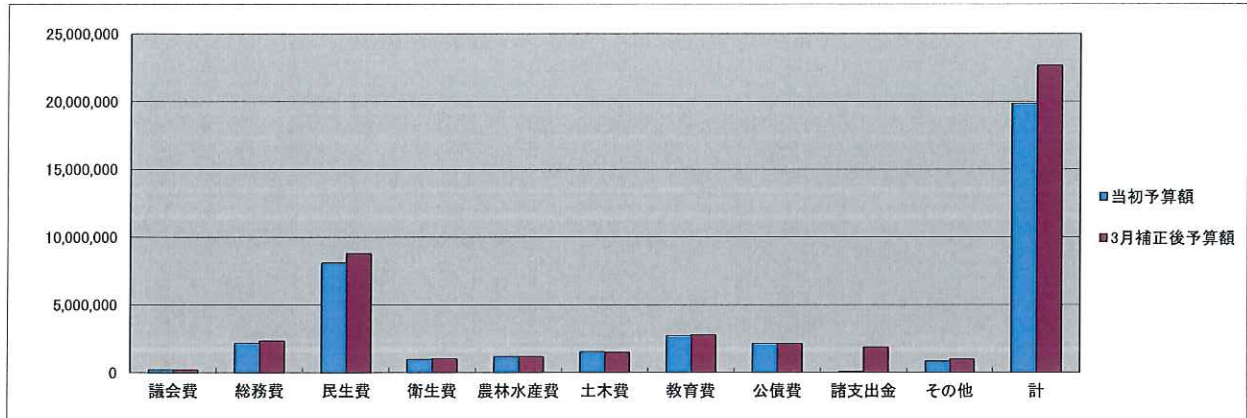
平成27年度一般会計歳出(目的別内訳)予算状況(平成28年3月末現在)

(単位:千円:%)

款		当初予算額	補正額	2月補正後予算額	構成比
1	議 会 費	204,907	5,629	210,536	0.9
2	総 務 費	2,170,968	158,622	2,329,590	10.3
3	民 生 費	8,091,961	685,081	8,777,042	38.7
4	衛 生 費	959,876	49,202	1,009,078	4.5
5	労 働 費	8,405	0	8,405	0.0
6	農 林 水 産 業 費	1,184,167	△ 9,102	1,175,065	5.2
7	商 工 費	200,826	147,539	348,365	1.5
8	土 木 費	1,528,053	△ 54,301	1,473,752	6.5
9	消 防 費	554,218	0	554,218	2.4
10	教 育 費	2,696,476	51,391	2,747,867	12.1
11	災 害 復 旧 費	3	0	3	0.0
12	公 債 費	2,119,867	0	2,119,867	9.4
13	諸 支 出 金	55,273	1,802,939	1,858,212	8.2
14	予 備 費	50,000	0	50,000	0.2
歳出合計		19,825,000	2,837,000	22,662,000	100.0

※構成比0.05以下の場合は0.0の表示となります。

※端数処理の関係により合計が100%とならない場合がございます。。



(単位:千円)

	議会費	総務費	民生費	衛生費	農林水産費	土木費	教育費	公債費	諸支出金	その他	計
当初予算額	204,907	2,170,968	8,091,961	959,876	1,184,167	1,528,053	2,696,476	2,119,867	55,273	813,452	19,825,000
3月補正後予算額	210,536	2,329,590	8,777,042	1,009,078	1,175,065	1,473,752	2,747,867	2,119,867	1,858,212	960,991	22,662,000

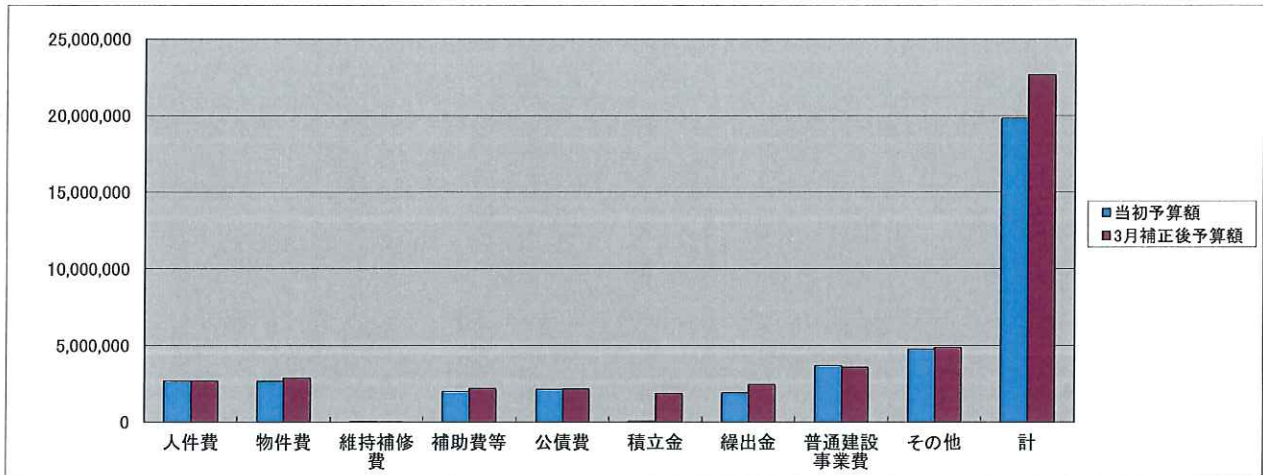
平成27年度一般会計歳出(性質別内訳)予算状況(平成28年3月末現在)

(単位:千円:%)

区 分	当初予算額	補正額	3月補正後予算額	構成比
人 件 費	2,676,806	5,970	2,682,776	11.8
物 件 費	2,644,746	216,561	2,861,307	12.6
維 持 補 修 費	40,236	△ 11,890	28,346	0.1
扶 助 費	4,688,669	123,883	4,812,552	21.2
補 助 費 等	1,968,415	211,050	2,179,465	9.6
公 債 費	2,119,967	30,441	2,150,408	9.5
積 立 金	55,062	1,802,939	1,858,001	8.2
投 資 及 び 出 資 金	0	0	0	0.0
貸 付 金	10,461	0	10,461	0.0
繰 出 金	1,899,141	546,831	2,445,972	10.8
前 年 度 繰 上 充 用 金	0	0	0	0.0
普 通 建 設 事 業 費	3,671,494	△ 88,785	3,582,709	15.8
災 害 復 旧 事 業 費	3	0	3	0.0
失 業 対 策 事 業 費	0	0	0	0.0
予 備 費	50,000	0	50,000	0.2
歳 出 合 計	19,825,000	2,837,000	22,662,000	100.0

※構成比0.05以下の場合は0.0の表示となります。

※端数処理の関係により合計が100%とならない場合がございます。。



(単位:千円)

	人件費	物件費	維持補修費	補助費等	公債費	積立金	繰出金	普通建設事業費	その他	計
当初予算額	2,676,806	2,644,746	40,236	1,968,415	2,119,967	55,062	1,899,141	3,671,494	4,749,133	19,825,000
3月補正後予算額	2,682,776	2,861,307	28,346	2,179,465	2,150,408	1,858,001	2,445,972	3,582,709	4,873,016	22,662,000

平成27年度特別会計予算状況(平成28年3月末現在)

歳入

(単位:千円)

会 計 名	当初予算額	補正額	3月補正後予算額
国民健康保険事業特別会計	7,099,232	821,427	7,920,659
後期高齢者医療特別会計	331,136	5,960	337,096
下水道事業特別会計	935,791	△ 4,368	931,423
特別会計 歳出予算合計	8,366,159	823,019	9,189,178

※水道事業会計を除く。

歳出

(単位:千円)

会 計 名	当初予算額	補正額	3月補正後予算額
国民健康保険事業特別会計	7,099,232	821,427	7,920,659
後期高齢者医療特別会計	331,136	5,960	337,096
下水道事業特別会計	935,791	△ 4,368	931,423
特別会計 歳出予算合計	8,366,159	823,019	9,189,178

※水道事業会計を除く。