

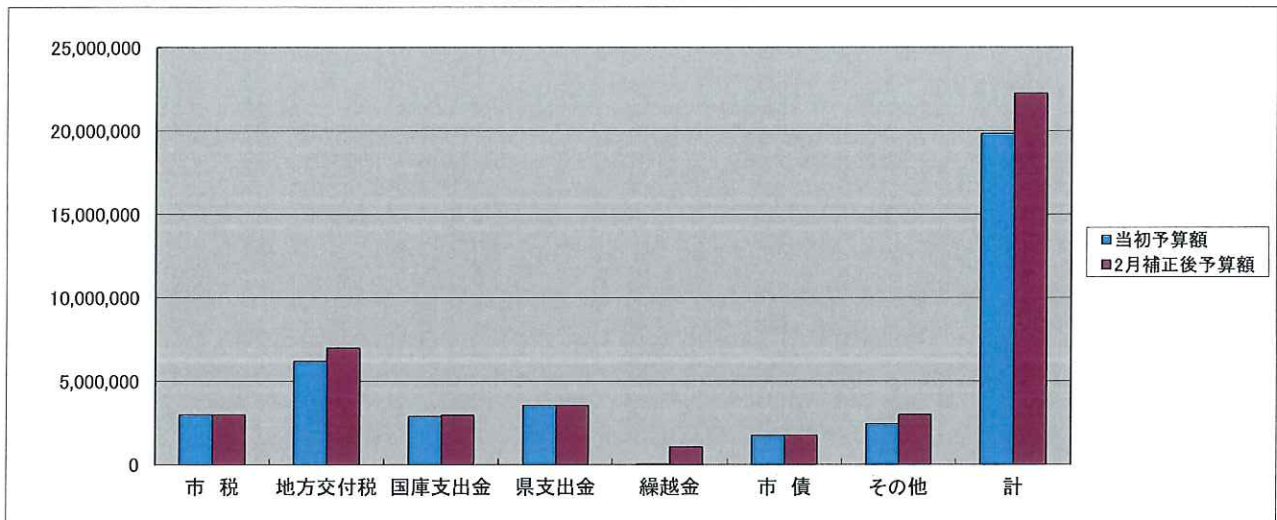
平成27年度一般会計歳入予算状況(平成28年2月末現在)

(単位:千円:%)

款		財源区分	当初予算額	補正額	2月補正後予算額	構成比
1	市 税	自主財源	2,994,467	0	2,994,467	13.5
2	地 方 譲 与 税	依存財源	120,420	0	120,420	0.5
3	利 子 割 交 付 金	依存財源	5,273	0	5,273	0.0
4	配 当 割 交 付 金	依存財源	6,624	0	6,624	0.0
5	株 式 等 譲 渡 所 得 割 交 付 金	依存財源	7,906	0	7,906	0.0
6	地 方 消 費 税 交 付 金	依存財源	504,494	0	504,494	2.3
7	ゴ ル フ 場 利 用 税 交 付 金	依存財源	64,298	0	64,298	0.3
8	自 動 車 取 得 税 交 付 金	依存財源	10,873	0	10,873	0.0
9	国 有 提 供 施 設 所 在 金 市 助 成 交 付 金	依存財源	14,058	0	14,058	0.1
10	地 方 特 例 交 付 金	依存財源	12,995	0	12,995	0.1
11	地 方 交 付 税	依存財源	6,200,000	776,530	6,976,530	31.4
12	交 通 安 全 対 策 金 特 別 交 付 金	依存財源	3,606	0	3,606	0.0
13	分 担 金 及 び 負 担 金	自主財源	248,918	△ 12,014	236,904	1.1
14	使 用 料 及 び 手 数 料	自主財源	254,749	2	254,751	1.1
15	国 庫 支 出 金	依存財源	2,884,060	75,506	2,959,566	13.3
16	県 支 出 金	依存財源	3,546,217	△ 377	3,545,840	15.9
17	財 産 収 入	自主財源	77,523	0	77,523	0.3
18	寄 付 金	自主財源	1,047	2,391	3,438	0.0
19	繰 入 金	自主財源	593,226	556,896	1,150,122	5.2
20	繰 越 金	自主財源	40,000	997,012	1,037,012	4.7
21	諸 収 入	自主財源	496,645	19,955	516,600	2.3
22	市 債	依存財源	1,737,601	12,099	1,749,700	7.9
歳 入 合 計			19,825,000	2,428,000	22,253,000	100.0
自主財源比率			23.7	64.4	28.2	
依存財源比率			76.3	35.6	71.8	

※構成比0.05以下の場合には0.0の表示となります。

※端数処理の関係により合計が100%とならない場合がございます。。



(単位:千円)

	市税	地方交付税	国庫支出金	県支出金	繰越金	市債	その他	計
当初予算額	2,994,467	6,200,000	2,884,060	3,546,217	40,000	1,737,601	2,422,655	19,825,000
2月補正後予算額	2,994,467	6,976,530	2,959,566	3,545,840	1,037,012	1,749,700	2,989,885	22,253,000

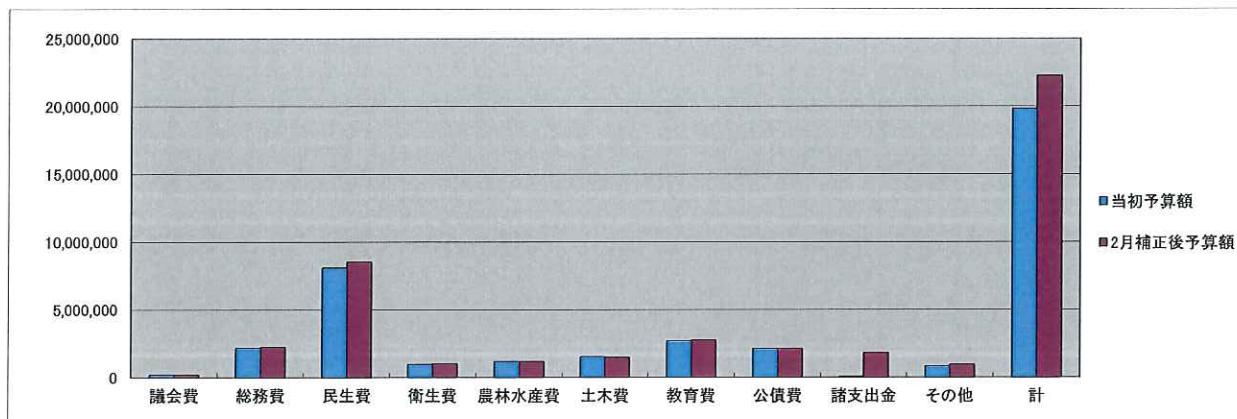
平成27年度一般会計歳出(目的別内訳)予算状況(平成28年2月末現在)

(単位:千円:%)

款		当初予算額	補正額	2月補正後予算額	構成比
1	議 会 費	204,907	5,629	210,536	0.9
2	総 務 費	2,170,968	62,949	2,233,917	10.0
3	民 生 費	8,091,961	445,648	8,537,609	38.4
4	衛 生 費	959,876	49,202	1,009,078	4.5
5	労 働 費	8,405	0	8,405	0.0
6	農 林 水 産 業 費	1,184,167	△ 9,102	1,175,065	5.3
7	商 工 費	200,826	135,539	336,365	1.5
8	土 木 費	1,528,053	△ 54,301	1,473,752	6.6
9	消 防 費	554,218	0	554,218	2.5
10	教 育 費	2,696,476	49,108	2,745,584	12.3
11	災 害 復 旧 費	3	0	3	0.0
12	公 債 費	2,119,867	0	2,119,867	9.5
13	諸 支 出 金	55,273	1,743,328	1,798,601	8.1
14	予 備 費	50,000	0	50,000	0.2
歳出合計		19,825,000	2,428,000	22,253,000	100.0

※構成比0.05以下の場合は0.0の表示となります。

※端数処理の関係により合計が100%とならない場合がございます。。



(単位:千円)

	議会費	総務費	民生費	衛生費	農林水産費	土木費	教育費	公債費	諸支出金	その他	計
当初予算額	204,907	2,170,968	8,091,961	959,876	1,184,167	1,528,053	2,696,476	2,119,867	55,273	813,452	19,825,000
2月補正後予算額	210,536	2,233,917	8,537,609	1,009,078	1,175,065	1,473,752	2,745,584	2,119,867	1,798,601	948,991	22,253,000

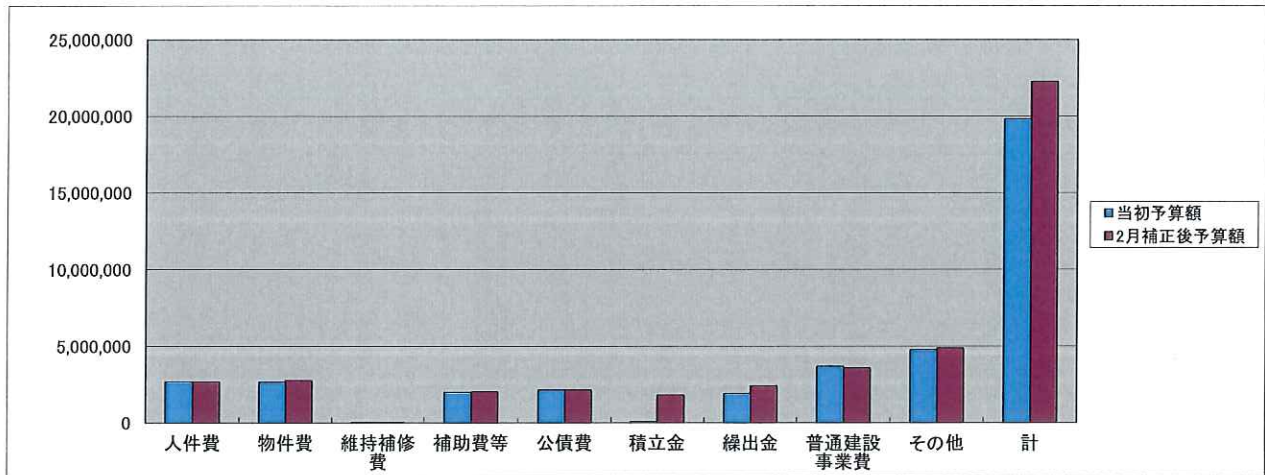
平成27年度一般会計歳出(性質別内訳)予算状況(平成28年2月末現在)

(単位:千円:%)

区 分	当初予算額	補正額	2月補正後予算額	構成比
人 件 費	2,676,806	△ 2,481	2,674,325	12.0
物 件 費	2,644,746	119,812	2,764,558	12.4
維 持 補 修 費	40,236	△ 11,890	28,346	0.1
扶 助 費	4,688,669	123,883	4,812,552	21.6
補 助 費 等	1,968,415	47,093	2,015,508	9.1
公 債 費	2,119,967	13,183	2,133,150	9.6
積 立 金	55,062	1,743,328	1,798,390	8.1
投 資 及 び 出 資 金	0	0	0	0.0
貸 付 金	10,461	0	10,461	0.0
繰 出 金	1,899,141	489,102	2,388,243	10.7
前 年 度 繰 上 充 用 金	0	0	0	0.0
普 通 建 設 事 業 費	3,671,494	△ 94,030	3,577,464	16.1
災 害 復 旧 事 業 費	3	0	3	0.0
失 業 対 策 事 業 費	0	0	0	0.0
予 備 費	50,000	0	50,000	0.2
歳 出 合 計	19,825,000	2,428,000	22,253,000	100.0

※構成比0.05以下の場合は0.0の表示となります。

※端数処理の関係により合計が100%とならない場合がございます。。



(単位:千円)

	人件費	物件費	維持補修費	補助費等	公債費	積立金	繰出金	普通建設事業費	その他	計
当初予算額	2,676,806	2,644,746	40,236	1,968,415	2,119,967	55,062	1,899,141	3,671,494	4,749,133	19,825,000
2月補正後予算額	2,674,325	2,764,558	28,346	2,015,508	2,133,150	1,798,390	2,388,243	3,577,464	4,873,016	22,253,000

平成27年度特別会計予算状況(平成28年2月末現在)

歳入

(単位:千円)

会 計 名	当初予算額	補正額	2月補正後予算額
国民健康保険事業特別会計	7,099,232	653,855	7,753,087
後期高齢者医療特別会計	331,136	5,960	337,096
下水道事業特別会計	935,791	△ 4,368	931,423
特別会計 歳出予算合計	8,366,159	655,447	9,021,606

※水道事業会計を除く。

歳出

(単位:千円)

会 計 名	当初予算額	補正額	2月補正後予算額
国民健康保険事業特別会計	7,099,232	653,855	7,753,087
後期高齢者医療特別会計	331,136	5,960	337,096
下水道事業特別会計	935,791	△ 4,368	931,423
特別会計 歳出予算合計	8,366,159	655,447	9,021,606

※水道事業会計を除く。