

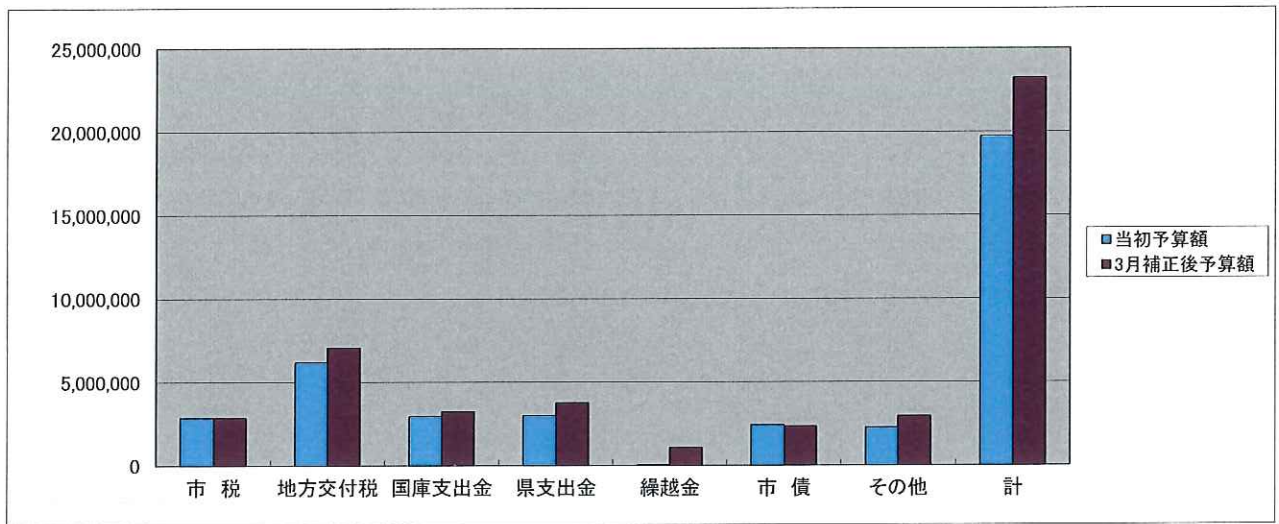
平成26年度一般会計歳入予算状況(平成27年3月末現在)

(単位:千円:%)

款		財源区分	当初予算額	補正額	3月補正後予算額	構成比
1	市 税	自主財源	2,859,736	0	2,859,736	12.3
2	地 方 譲 与 税	依存財源	123,029	0	123,029	0.5
3	利 子 割 交 付 金	依存財源	6,763	△ 1,556	5,207	0.0
4	配 当 割 交 付 金	依存財源	3,577	3,973	7,550	0.0
5	株 式 等 譲 渡 所 得 割 交 付 金	依存財源	1,023	4,598	5,621	0.0
6	地 方 消 費 税 交 付 金	依存財源	302,474	2,395	304,869	1.3
7	ゴ ル フ 場 利 用 税 交 付 金	依存財源	65,621	△ 975	64,646	0.3
8	自 動 車 取 得 税 交 付 金	依存財源	15,807	△ 4,166	11,641	0.1
9	国 有 提 供 施 設 所 在 市 助 成 交 付 金	依存財源	13,655	0	13,655	0.1
10	地 方 特 例 交 付 金	依存財源	11,427	0	11,427	0.0
11	地 方 交 付 税	依存財源	6,200,000	859,569	7,059,569	30.4
12	交 通 安 全 対 策 特 別 交 付 金	依存財源	3,526	0	3,526	0.0
13	分 担 金 及 び 負 担 金	自主財源	229,961	0	229,961	1.0
14	使 用 料 及 び 手 数 料	自主財源	257,910	△ 1,803	256,107	1.1
15	国 庫 支 出 金	依存財源	2,957,381	262,966	3,220,347	13.9
16	県 支 出 金	依存財源	2,986,555	777,337	3,763,892	16.2
17	財 産 収 入	自主財源	87,849	0	87,849	0.4
18	寄 付 金	自主財源	18,401	11,810	30,211	0.1
19	繰 入 金	自主財源	646,456	661,233	1,307,689	5.6
20	繰 越 金	自主財源	40,000	1,012,358	1,052,358	4.5
21	諸 収 入	自主財源	468,348	14,639	482,987	2.1
22	市 債	依存財源	2,418,501	△ 83,101	2,335,400	10.1
歳 入 合 計			19,718,000	3,519,277	23,237,277	100.0
自主財源比率			23.4	48.3	27.1	
依存財源比率			76.6	51.7	72.9	

※構成比0.05以下の場合は0.0の表示となります。

※端数処理の関係により合計が100%とならない場合がございます。。



(単位:千円)

	市税	地方交付税	国庫支出金	県支出金	繰越金	市債	その他	計
当初予算額	2,859,736	6,200,000	2,957,381	2,986,555	40,000	2,418,501	2,255,827	19,718,000
3月補正後予算額	2,859,736	7,059,569	3,220,347	3,763,892	1,052,358	2,335,400	2,945,975	23,237,277

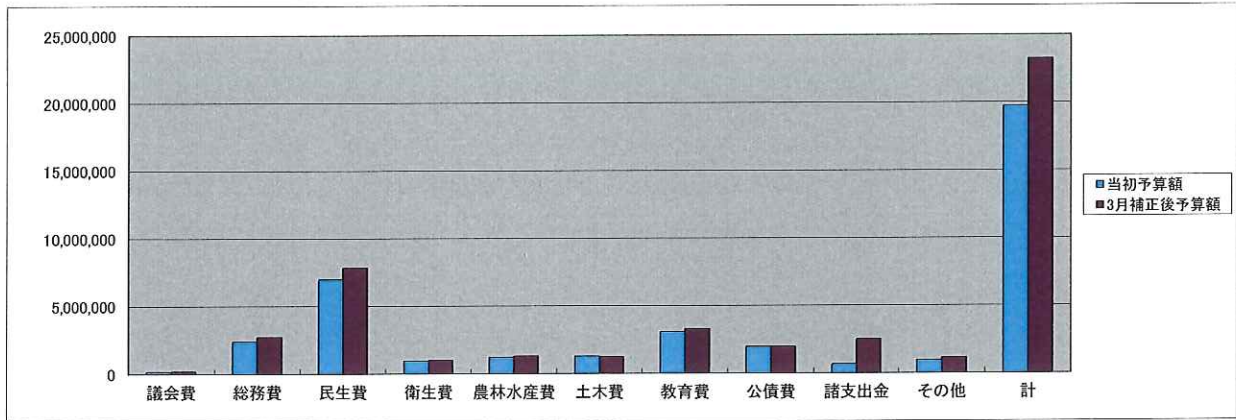
平成26年度一般会計歳出(目的別内訳)予算状況(平成27年3月末現在)

(単位:千円:%)

款		当初予算額	補正額	3月補正後予算額	構成比
1	議 会 費	184,868	4,094	188,962	0.8
2	総 務 費	2,392,988	339,053	2,732,041	11.8
3	民 生 費	6,982,013	856,737	7,838,750	33.7
4	衛 生 費	964,681	47,990	1,012,671	4.4
5	労 働 費	9,100	0	9,100	0.0
6	農 林 水 産 業 費	1,221,373	85,103	1,306,476	5.6
7	商 工 費	336,952	157,734	494,686	2.1
8	土 木 費	1,281,593	△ 42,601	1,238,992	5.3
9	消 防 費	566,425	0	566,425	2.4
10	教 育 費	3,080,368	210,495	3,290,863	14.2
11	災 害 復 旧 費	3	19,117	19,120	0.1
12	公 債 費	1,978,405	0	1,978,405	8.5
13	諸 支 出 金	669,231	1,841,555	2,510,786	10.8
14	予 備 費	50,000	0	50,000	0.2
歳出合計		19,718,000	3,519,277	23,237,277	100.0

※構成比0.05以下の場合には0.0の表示となります。

※端数処理の関係により合計が100%とならない場合がございます。。



(単位:千円)

	議会費	総務費	民生費	衛生費	農林水産費	土木費	教育費	公債費	諸支出金	その他	計
当初予算額	184,868	2,392,988	6,982,013	964,681	1,221,373	1,281,593	3,080,368	1,978,405	669,231	962,480	19,718,000
3月補正後予算額	188,962	2,732,041	7,838,750	1,012,671	1,306,476	1,238,992	3,290,863	1,978,405	2,510,786	1,139,331	23,237,277

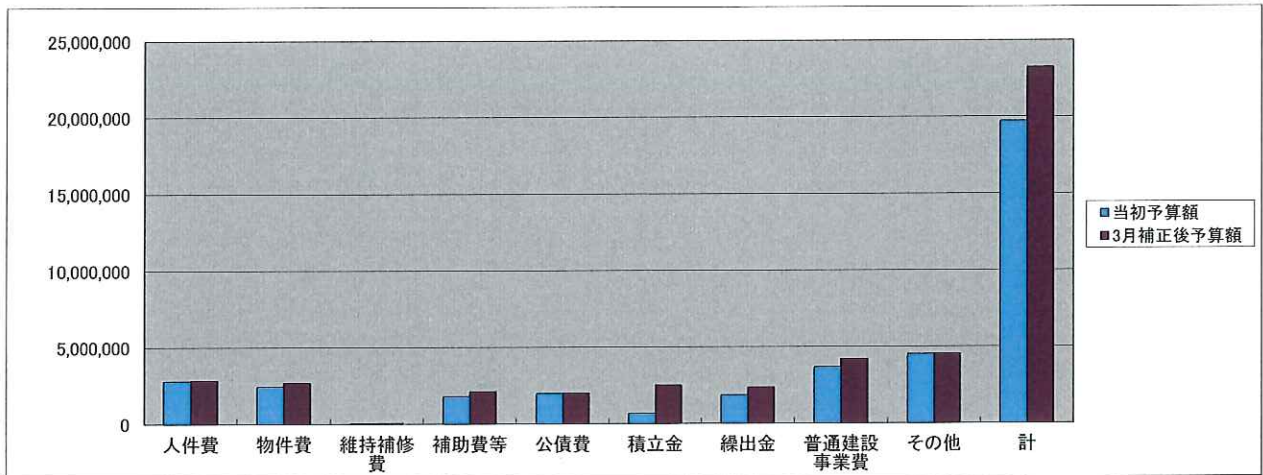
平成26年度一般会計歳出(性質別内訳)予算状況(平成27年3月末現在)

(単位:千円:%)

区 分	当初予算額	補正額	3月補正後予算額	構成比
人 件 費	2,785,787	55,346	2,841,133	12.2
物 件 費	2,436,566	233,077	2,669,643	11.5
維 持 補 修 費	41,461	3,025	44,486	0.2
扶 助 費	4,445,146	10,095	4,455,241	19.2
補 助 費 等	1,791,833	305,896	2,097,729	9.0
公 債 費	1,978,405	13,488	1,991,893	8.6
積 立 金	669,020	1,841,555	2,510,575	10.8
投 資 及 び 出 資 金	0	0	0	0.0
貸 付 金	10,461	0	10,461	0.0
繰 出 金	1,847,535	505,624	2,353,159	10.1
前 年 度 繰 上 充 用 金	0	0	0	0.0
普 通 建 設 事 業 費	3,661,783	532,322	4,194,105	18.0
災 害 復 旧 事 業 費	3	18,849	18,852	0.1
失 業 対 策 事 業 費	0	0	0	0.0
予 備 費	50,000	0	50,000	0.2
歳 出 合 計	19,718,000	3,519,277	23,237,277	100.0

※構成比0.05以下の場合は0.0の表示となります。

※端数処理の関係により合計が100%とならない場合がございます。。



(単位:千円)

	人件費	物件費	維持補修費	補助費等	公債費	積立金	繰出金	普通建設事業費	その他	計
当初予算額	2,785,787	2,436,566	41,461	1,791,833	1,978,405	669,020	1,847,535	3,661,783	4,505,610	19,718,000
3月補正後予算額	2,841,133	2,669,643	44,486	2,097,729	1,991,893	2,510,575	2,353,159	4,194,105	4,534,554	23,237,277

平成26年度特別会計予算状況(平成27年3月末現在)

歳入

(単位:千円)

会計名	当初予算額	補正額	3月補正後予算額
国民健康保険事業特別会計	6,167,234	632,573	6,799,807
後期高齢者医療特別会計	322,800	9,225	332,025
下水道事業特別会計	970,351	403	970,754
特別会計 歳出予算合計	7,460,385	642,201	8,102,586

※水道事業会計を除く。

歳出

(単位:千円)

会計名	当初予算額	補正額	3月補正後予算額
国民健康保険事業特別会計	6,167,234	632,573	6,799,807
後期高齢者医療特別会計	322,800	9,225	332,025
下水道事業特別会計	970,351	403	970,754
特別会計 歳出予算合計	7,460,385	642,201	8,102,586

※水道事業会計を除く。