

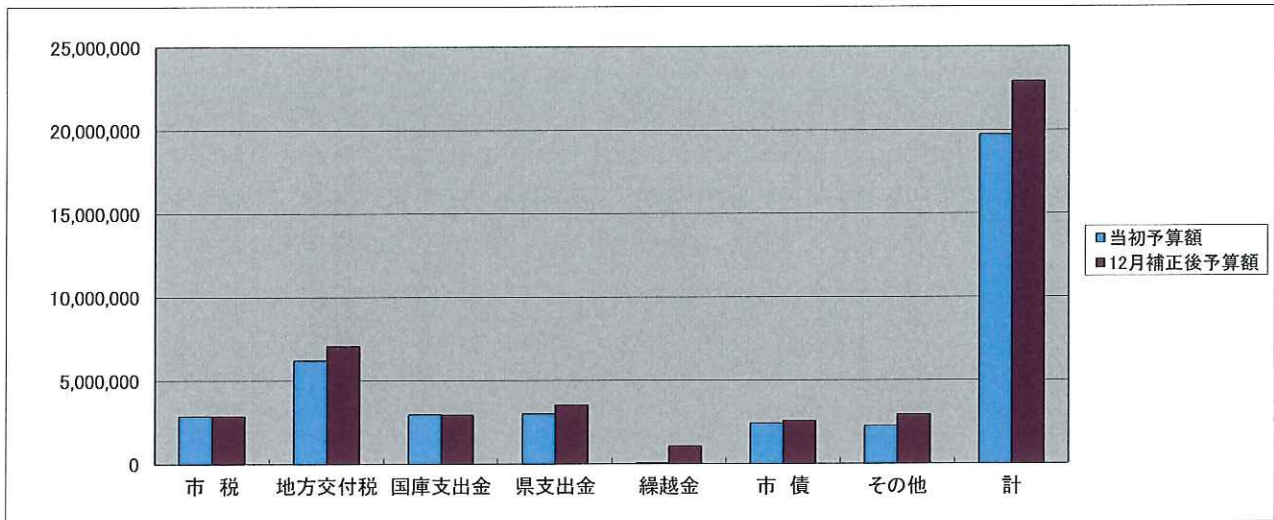
平成26年度一般会計歳入予算状況(平成26年12月末現在)

(単位:千円:%)

款		財源区分	当初予算額	補正額	12月補正後予算額	構成比
1	市 税	自主財源	2,859,736	0	2,859,736	12.5
2	地 方 譲 与 税	依存財源	123,029	0	123,029	0.5
3	利 子 割 交 付 金	依存財源	6,763	0	6,763	0.0
4	配 当 割 交 付 金	依存財源	3,577	0	3,577	0.0
5	株式等譲渡所得割交付金	依存財源	1,023	0	1,023	0.0
6	地 方 消 費 税 交 付 金	依存財源	302,474	0	302,474	1.3
7	ゴルフ場利用税交付金	依存財源	65,621	0	65,621	0.3
8	自動車取得税交付金	依存財源	15,807	0	15,807	0.1
9	国 有 提 供 施 設 所 在 金 市 助 成 交 付 金	依存財源	13,655	0	13,655	0.1
10	地 方 特 例 交 付 金	依存財源	11,427	0	11,427	0.0
11	地 方 交 付 税	依存財源	6,200,000	859,569	7,059,569	30.8
12	交 通 安 全 対 策 金 特 別 交 付 金	依存財源	3,526	0	3,526	0.0
13	分 担 金 及 び 負 担 金	自主財源	229,961	0	229,961	1.0
14	使 用 料 及 び 手 数 料	自主財源	257,910	△ 1,803	256,107	1.1
15	国 庫 支 出 金	依存財源	2,957,381	△ 20,334	2,937,047	12.8
16	県 支 出 金	依存財源	2,986,555	528,316	3,514,871	15.3
17	財 産 収 入	自主財源	87,849	0	87,849	0.4
18	寄 付 金	自主財源	18,401	6,142	24,543	0.1
19	繰 入 金	自主財源	646,456	661,233	1,307,689	5.7
20	繰 越 金	自主財源	40,000	1,012,358	1,052,358	4.6
21	諸 収 入	自主財源	468,348	18,597	486,945	2.1
22	市 債	依存財源	2,418,501	154,199	2,572,700	11.2
歳 入 合 計			19,718,000	3,218,277	22,936,277	100.0
自主財源比率			23.4	52.7	27.5	
依存財源比率			76.6	47.3	72.5	

※構成比0.05以下の場合には0.0の表示となります。

※端数処理の関係により合計が100%とならない場合がございます。。



(単位:千円)

	市税	地方交付税	国庫支出金	県支出金	繰越金	市債	その他	計
当初予算額	2,859,736	6,200,000	2,957,381	2,986,555	40,000	2,418,501	2,255,827	19,718,000
12月補正後予算額	2,859,736	7,059,569	2,937,047	3,514,871	1,052,358	2,572,700	2,939,996	22,936,277

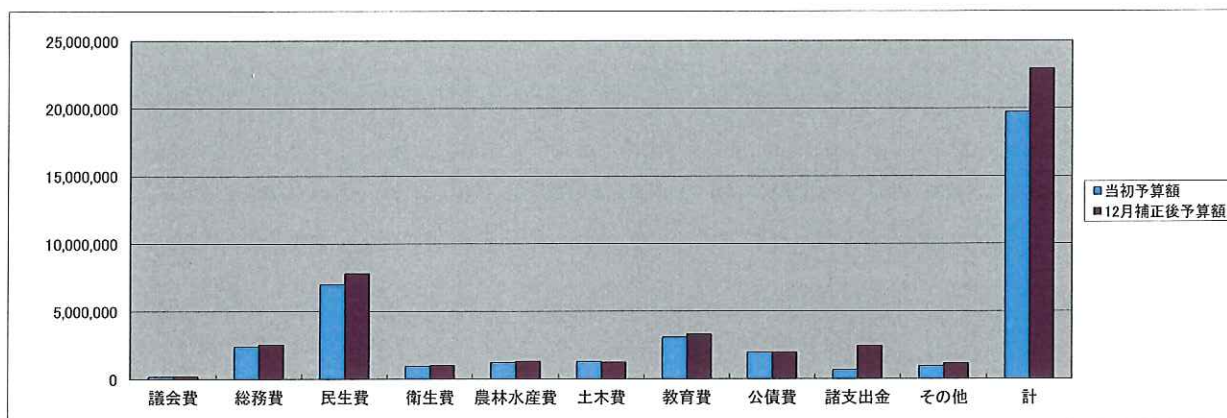
平成26年度一般会計歳出(目的別内訳)予算状況(平成26年12月末現在)

(単位:千円:%)

款		当初予算額	補正額	12月補正後予算額	構成比
1	議 会 費	184,868	4,094	188,962	0.8
2	総 務 費	2,392,988	137,037	2,530,025	11.0
3	民 生 費	6,982,013	825,570	7,807,583	34.0
4	衛 生 費	964,681	27,924	992,605	4.3
5	労 働 費	9,100	0	9,100	0.0
6	農 林 水 産 業 費	1,221,373	85,103	1,306,476	5.7
7	商 工 費	336,952	166,744	503,696	2.2
8	土 木 費	1,281,593	-39,311	1,242,282	5.4
9	消 防 費	566,425	0	566,425	2.5
10	教 育 費	3,080,368	223,479	3,303,847	14.4
11	災 害 復 旧 費	3	19,117	19,120	0.1
12	公 債 費	1,978,405	0	1,978,405	8.6
13	諸 支 出 金	669,231	1,768,520	2,437,751	10.6
14	予 備 費	50,000	0	50,000	0.2
歳出合計		19,718,000	3,218,277	22,936,277	100.0

※構成比0.05以下の場合は0.0の表示となります。

※端数処理の関係により合計が100%とならない場合がございます。



(単位:千円)

	議会費	総務費	民生費	衛生費	農林水産費	土木費	教育費	公債費	諸支出金	その他	計
当初予算額	184,868	2,392,988	6,982,013	964,681	1,221,373	1,281,593	3,080,368	1,978,405	669,231	962,480	19,718,000
12月補正後予算額	188,962	2,530,025	7,807,583	992,605	1,306,476	1,242,282	3,303,847	1,978,405	2,437,751	1,148,341	22,936,277

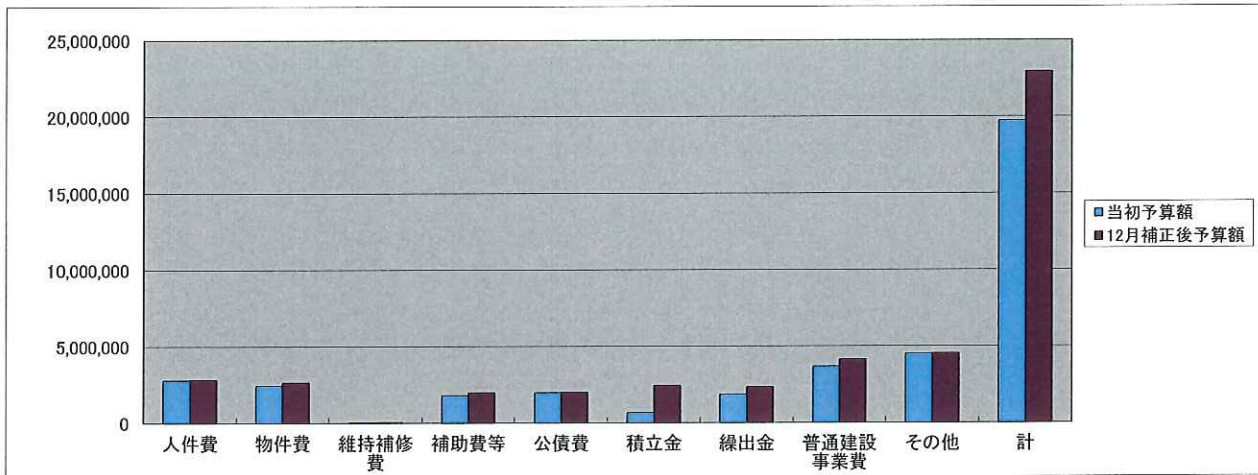
平成26年度一般会計歳出(性質別内訳)予算状況(平成26年12月末現在)

(単位:千円:%)

区 分	当初予算額	補正額	12月補正後予算額	構成比
人 件 費	2,785,787	55,076	2,840,863	12.4
物 件 費	2,436,566	219,746	2,656,312	11.6
維 持 補 修 費	41,461	3,025	44,486	0.2
扶 助 費	4,445,146	3,975	4,449,121	19.4
補 助 費 等	1,791,833	184,830	1,976,663	8.6
公 債 費	1,978,405	13,488	1,991,893	8.7
積 立 金	669,020	1,768,520	2,437,540	10.6
投 資 及 び 出 資 金	0	0	0	0.0
貸 付 金	10,461	0	10,461	0.0
繰 出 金	1,847,535	483,867	2,331,402	10.2
前 年 度 繰 上 充 用 金	0	0	0	0.0
普 通 建 設 事 業 費	3,661,783	466,901	4,128,684	18.0
災 害 復 旧 事 業 費	3	18,849	18,852	0.1
失 業 対 策 事 業 費	0	0	0	0.0
予 備 費	50,000	0	50,000	0.2
歳 出 合 計	19,718,000	3,218,277	22,936,277	100.0

※構成比0.05以下の場合は0.0の表示となります。

※端数処理の関係により合計が100%とならない場合がございます。



(単位:千円)

	人件費	物件費	維持補修費	補助費等	公債費	積立金	繰出金	普通建設事業費	その他	計
当初予算額	2,785,787	2,436,566	41,461	1,791,833	1,978,405	669,020	1,847,535	3,661,783	4,505,610	19,718,000
12月補正後予算額	2,840,863	2,656,312	44,486	1,976,663	1,991,893	2,437,540	2,331,402	4,128,684	4,528,434	22,936,277

平成26年度特別会計予算状況(平成26年12月末現在)

歳入

(単位:千円)

会 計 名	当初予算額	補正額	12月補正後予算額
国民健康保険事業特別会計	6,167,234	519,573	6,686,807
後期高齢者医療特別会計	322,800	5,077	327,877
下水道事業特別会計	970,351	403	970,754
特別会計 歳出予算合計	7,460,385	525,053	7,985,438

※水道事業会計を除く。

歳出

(単位:千円)

会 計 名	当初予算額	補正額	12月補正後予算額
国民健康保険事業特別会計	6,167,234	519,573	6,686,807
後期高齢者医療特別会計	322,800	5,077	327,877
下水道事業特別会計	970,351	403	970,754
特別会計 歳出予算合計	7,460,385	525,053	7,985,438

※水道事業会計を除く。