

平成31年度一般会計当初予算(歳入)

(単位:千円:%)

款		財源区分	平成31年度	平成30年度	比較	増減率	構成比
1	市 税	自主財源	3,562,021	3,439,354	122,667	3.6	15.2
2	地 方 譲 与 税	依存財源	121,590	119,001	2,589	2.2	0.5
3	利 子 割 交 付 金	依存財源	2,650	3,034	△ 384	△ 12.7	0.0
4	配 当 割 交 付 金	依存財源	4,279	6,353	△ 2,074	△ 32.6	0.0
5	株 式 等 譲 渡 所 得 割 交 付 金	依存財源	3,710	7,062	△ 3,352	△ 47.5	0.0
6	地 方 消 費 税 交 付 金	依存財源	642,943	635,712	7,231	1.1	2.7
7	ゴ ル フ 場 利 用 税 交 付 金	依存財源	65,856	66,379	△ 523	△ 0.8	0.3
8	自 動 車 取 得 税 交 付 金	依存財源	19,192	30,902	△ 11,710	△ 37.9	0.1
9	環 境 性 能 割 交 付 金	依存財源	8,239	0	8,239	-	0.0
10	国 有 提 供 施 設 所 在 地 市 助 成 交 付 金	依存財源	12,058	12,924	△ 866	△ 6.7	0.1
11	地 方 特 例 交 付 金	依存財源	18,644	15,765	2,879	18.3	0.1
12	地 方 交 付 税	依存財源	6,600,000	6,600,000	0	0.0	28.2
13	交 通 安 全 対 策 特 別 交 付 金	依存財源	3,127	3,132	△ 5	△ 0.2	0.0
14	分 担 金 及 び 負 担 金	自主財源	260,845	246,178	14,667	6.0	1.1
15	使 用 料 及 び 手 数 料	自主財源	264,968	284,041	△ 19,073	△ 6.7	1.1
16	国 庫 支 出 金	依存財源	4,356,586	4,187,009	169,577	4.1	18.6
17	県 支 出 金	依存財源	3,444,732	3,063,699	381,033	12.4	14.7
18	財 産 収 入	自主財源	142,819	79,119	63,700	80.5	0.6
19	寄 付 金	自主財源	92,764	67,416	25,348	37.6	0.4
20	繰 入 金	自主財源	924,869	817,858	107,011	13.1	4.0
21	繰 越 金	自主財源	500,000	500,000	0	0.0	2.1
22	諸 収 入	自主財源	492,581	499,767	△ 7,186	△ 1.4	2.1
23	市 債	依存財源	1,846,000	2,391,701	△ 545,701	△ 22.8	7.9
歳 入 合 計			23,390,473	23,076,406	314,067	1.4	100.0
自主財源比率			26.7	25.7			
依存財源比率			73.3	74.3			

※構成比0.05以下の場合は0.0の表示となります

※端数処理の関係により合計が100%とならない場合がございます。

【自主財源】

市が自主的に収入しうることのできる財源です。

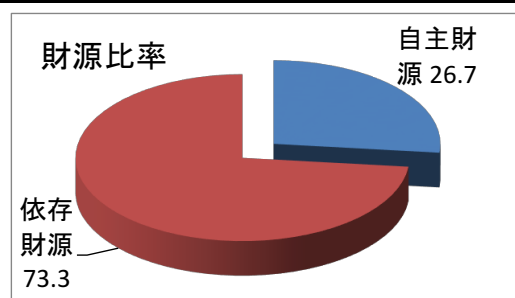
市税、分担金及び負担金、使用料、繰入金、財産収入が該当します。

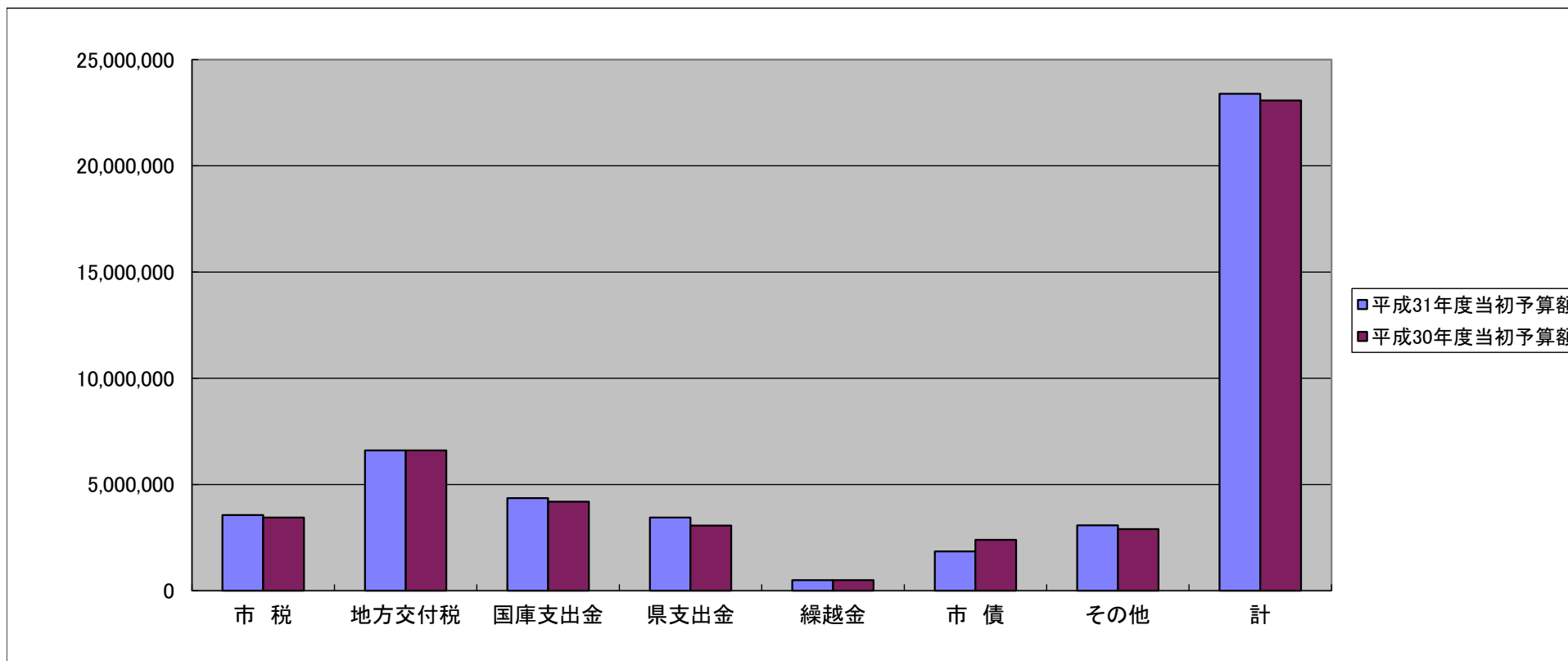
自主財源の比率が高いほど、安定した財政運営ができます。

【依存財源】

国や県の意思により定められた額を交付されたり、割り当てされたりする収入のことです。

地方交付税、地方譲与税、国・県支出金、市債などが該当します。





(単位:千円)

一般会計歳入	市 税	地方交付税	国庫支出金	県支出金	繰越金	市 債	その他	計
平成31年度当初予算額	3,562,021	6,600,000	4,356,586	3,444,732	500,000	1,846,000	3,081,134	23,390,473
平成30年度当初予算額	3,439,354	6,600,000	4,187,009	3,063,699	500,000	2,391,701	2,894,643	23,076,406

## 平成31年度一般会計当初予算(歳出:目的別内訳)

(単位:千円:%)

款		平成31年度	平成30年度	比較	増減率	構成比
1	議 会 費	219,941	210,134	9,807	4.7	0.9
2	総 務 費	2,772,977	3,017,979	△ 245,002	△ 8.1	11.9
3	民 生 費	9,601,060	8,779,663	821,397	9.4	41.0
4	衛 生 費	1,061,434	1,076,324	△ 14,890	△ 1.4	4.5
5	労 働 費	21,373	9,474	11,899	125.6	0.1
6	農 林 水 産 業 費	1,310,860	1,079,000	231,860	21.5	5.6
7	商 工 費	254,781	245,941	8,840	3.6	1.1
8	土 木 費	1,556,174	1,403,958	152,216	10.8	6.7
9	消 防 費	592,542	585,198	7,344	1.3	2.5
10	教 育 費	3,491,645	4,252,233	△ 760,588	△ 17.9	14.9
11	災 害 復 旧 費	3	3	0	0.0	0.0
12	公 債 費	2,380,680	2,269,167	111,513	4.9	10.2
13	諸 支 出 金	77,003	97,332	△ 20,329	△ 20.9	0.3
14	予 備 費	50,000	50,000	0	0.0	0.2
歳出合計		23,390,473	23,076,406	314,067	1.4	100.0

※構成比0.05以下の場合0.0の表示となります。

※端数処理の関係により合計が100%とならない場合がございます。

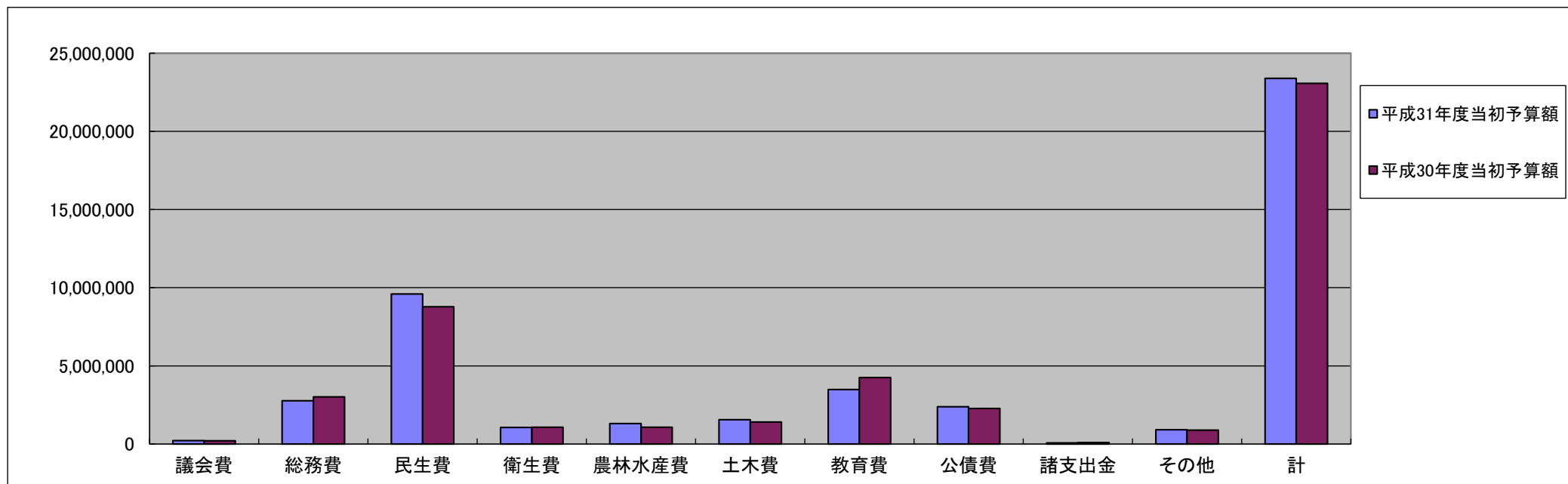
## 平成31年度一般会計当初予算(歳出:性質別内訳)

(単位:千円:%)

区 分	平成31年度	平成30年度	比較	増減率	構成比
人 件 費	2,665,477	2,631,232	34,245	1.3	11.4
物 件 費	3,305,491	3,129,632	175,859	5.6	14.1
維 持 補 修 費	202,376	86,052	116,324	135.2	0.9
扶 助 費	6,469,863	6,083,223	386,640	6.4	27.7
補 助 費 等	2,429,133	2,078,964	350,169	16.8	10.4
公 債 費	2,380,774	2,269,217	111,557	4.9	10.2
積 立 金	80,502	97,331	△ 16,829	△ 17.3	0.3
投 資 及 び 出 資 金	0	0	0	0.0	0.0
貸 付 金	6,775	14,399	△ 7,624	0.0	0.0
繰 出 金	2,111,339	2,052,415	58,924	2.9	9.0
前 年 度 繰 上 充 用 金	0	0	0	0.0	0.0
普 通 建 設 事 業 費	3,688,740	4,583,938	△ 895,198	△ 19.5	15.8
災 害 復 旧 事 業 費	3	3	0	0.0	0.0
失 業 対 策 事 業 費	0	0	0	0.0	0.0
予 備 費	50,000	50,000	0	0.0	0.2
歳 出 合 計	23,390,473	23,076,406	314,067	1.4	100.0

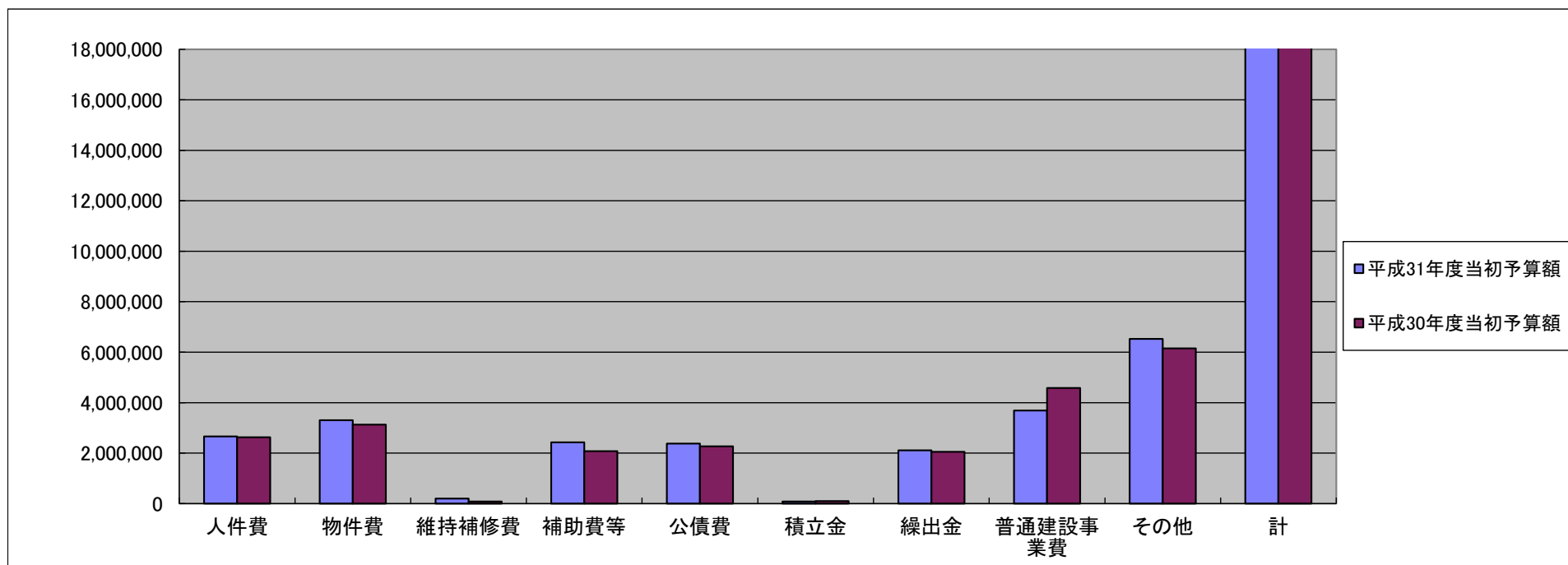
※構成比0.05以下の場合には0.0の表示となります。

※端数処理の関係により合計が100%とならない場合がございます。



(単位:千円)

一般会計歳出(目的別)	議会費	総務費	民生費	衛生費	農林水産費	土木費	教育費	公債費	諸支出金	その他	計
平成31年度当初予算額	219,941	2,772,977	9,601,060	1,061,434	1,310,860	1,556,174	3,491,645	2,380,680	77,003	918,699	23,390,473
平成30年度当初予算額	210,134	3,017,979	8,779,663	1,076,324	1,079,000	1,403,958	4,252,233	2,269,167	97,332	890,616	23,076,406



(単位:千円)

一般会計歳出(性質別)	人件費	物件費	維持補修費	補助費等	公債費	積立金	繰出金	普通建設事業費	その他	計
平成31年度当初予算額	2,665,477	3,305,491	202,376	2,429,133	2,380,774	80,502	2,111,339	3,688,740	6,526,641	23,390,473
平成30年度当初予算額	2,631,232	3,129,632	86,052	2,078,964	2,269,217	97,331	2,052,415	4,583,938	6,147,625	23,076,406

平成31年度特別会計当初予算の状況

歳入

(単位:千円)

会 計 名	平成31年度	平成30年度	比較
国民健康保険事業特別会計	5,575,446	5,634,188	△ 58,742
後期高齢者医療特別会計	404,725	395,507	9,218
特別会計 歳出予算合計	7,733,836	6,891,112	842,724

※水道事業会計、下水道事業会計を除く。

歳出

(単位:千円)

会 計 名	平成31年度	平成30年度	比較
国民健康保険事業特別会計	5,575,446	5,634,188	△ 58,742
後期高齢者医療特別会計	404,725	395,507	9,218
特別会計 歳出予算合計	7,912,385	6,891,112	1,021,273

※水道事業会計、下水道事業会計を除く。