

平成30年度一般会計当初予算(歳入)

(単位:千円:%)

款		財源区分	平成30年度	平成29年度	比較	増減率	構成比
1	市 税	自主財源	3,439,354	3,325,703	113,651	3.4	14.9
2	地 方 譲 与 税	依存財源	119,001	115,979	3,022	2.6	0.5
3	利 子 割 交 付 金	依存財源	3,034	1,693	1,341	79.2	0.0
4	配 当 割 交 付 金	依存財源	6,353	4,167	2,186	52.5	0.0
5	株 式 等 譲 渡 所 得 割 交 付 金	依存財源	7,062	3,289	3,773	114.7	0.0
6	地 方 消 費 税 交 付 金	依存財源	635,712	565,127	70,585	12.5	2.8
7	ゴ ル フ 場 利 用 税 交 付 金	依存財源	66,379	63,906	2,473	3.9	0.3
8	自 動 車 取 得 税 交 付 金	依存財源	30,902	23,989	6,913	28.8	0.1
9	国 有 提 供 施 設 所 在 市 助 成 交 付 金	依存財源	12,924	14,100	△ 1,176	△ 8.3	0.1
10	地 方 特 例 交 付 金	依存財源	15,765	14,140	1,625	11.5	0.1
11	地 方 交 付 税	依存財源	6,600,000	6,300,000	300,000	4.8	28.6
12	交 通 安 全 対 策 特 別 交 付 金	依存財源	3,132	3,310	△ 178	△ 5.4	0.0
13	分 担 金 及 び 負 担 金	自主財源	246,178	287,367	△ 41,189	△ 14.3	1.1
14	使 用 料 及 び 手 数 料	自主財源	284,041	292,036	△ 7,995	△ 2.7	1.2
15	国 庫 支 出 金	依存財源	4,187,009	3,821,745	365,264	9.6	18.1
16	県 支 出 金	依存財源	3,063,699	3,087,412	△ 23,713	△ 0.8	13.3
17	財 産 収 入	自主財源	79,119	79,782	△ 663	△ 0.8	0.3
18	寄 付 金	自主財源	67,416	61,546	5,870	9.5	0.3
19	繰 入 金	自主財源	817,858	2,236,976	△ 1,419,118	△ 63.4	3.5
20	繰 越 金	自主財源	500,000	500,000	0	0.0	2.2
21	諸 収 入	自主財源	499,767	513,433	△ 13,666	△ 2.7	2.2
22	市 債	依存財源	2,391,701	4,020,300	△ 1,628,599	△ 40.5	10.4
歳 入 合 計			23,076,406	25,336,000	△ 2,259,594	△ 8.9	100.0
		自主財源比率	25.7	28.8			
		依存財源比率	74.3	71.2			

※構成比0.05以下の場合0.0の表示となります

※端数処理の関係により合計が100%とならない場合がございます。

【自主財源】

市が自主的に収入しうることのできる財源です。

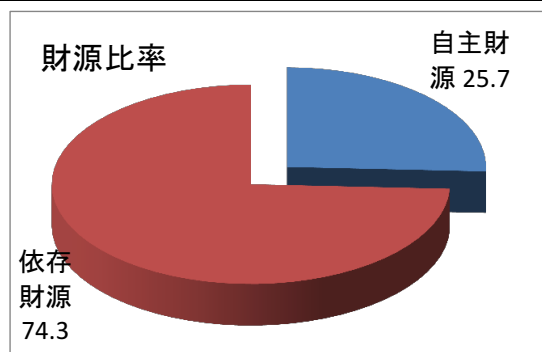
市税、分担金及び負担金、使用料、繰入金、財産収入が該当します。

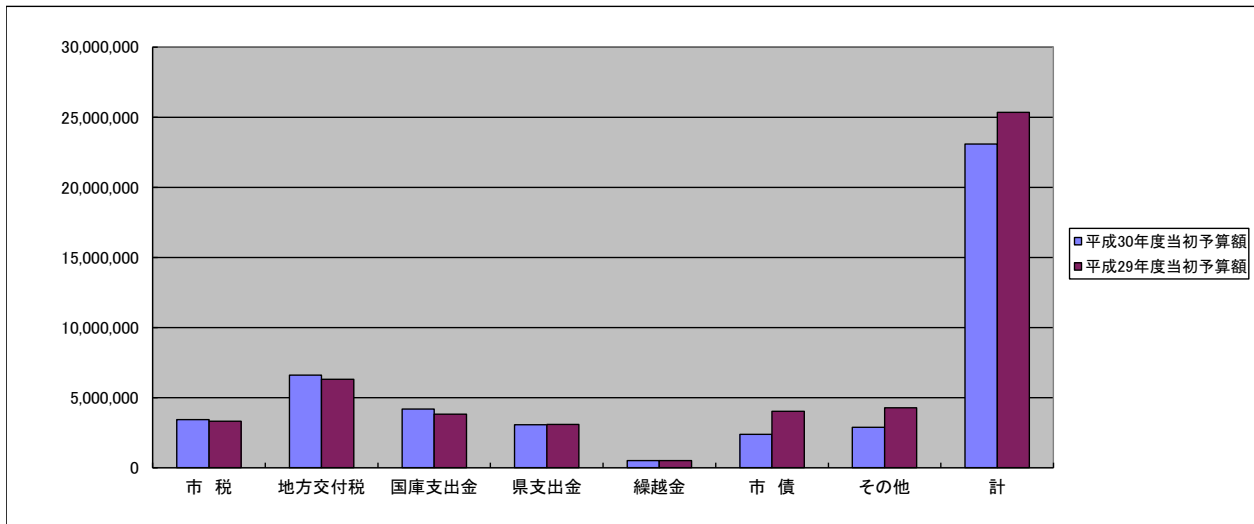
自主財源の比率が高いほど、安定した財政運営ができます。

【依存財源】

国や県の意思により定められた額を交付されたり、割り当てされたりする収入のことです。

地方交付税、地方譲与税、国・県支出金、市債などが該当します。





(単位:千円)

一般会計歳入	市税	地方交付税	国庫支出金	県支出金	繰越金	市債	その他	計
平成30年度当初予算額	3,439,354	6,600,000	4,187,009	3,063,699	500,000	2,391,701	2,894,643	23,076,406
平成29年度当初予算額	3,325,703	6,300,000	3,821,745	3,087,412	500,000	4,020,300	4,280,840	25,336,000

## 平成30年度一般会計当初予算(歳出:目的別内訳)

(単位:千円:%)

款		平成30年度	平成29年度	比較	増減率	構成比
1	議 会 費	210,134	202,696	7,438	3.7	0.9
2	総 務 費	3,017,979	2,303,926	714,053	31.0	13.1
3	民 生 費	8,779,663	8,833,613	△ 53,950	△ 0.6	38.0
4	衛 生 費	1,076,324	928,507	147,817	15.9	4.7
5	労 働 費	9,474	9,216	258	2.8	0.0
6	農 林 水 産 業 費	1,079,000	1,036,069	42,931	4.1	4.7
7	商 工 費	245,941	324,305	△ 78,364	△ 24.2	1.1
8	土 木 費	1,403,958	5,243,038	△ 3,839,080	△ 73.2	6.1
9	消 防 費	585,198	551,591	33,607	6.1	2.5
10	教 育 費	4,252,233	3,264,430	987,803	30.3	18.4
11	災 害 復 旧 費	3	3	0	0.0	0.0
12	公 債 費	2,269,167	2,303,916	△ 34,749	△ 1.5	9.8
13	諸 支 出 金	97,332	284,690	△ 187,358	△ 65.8	0.4
14	予 備 費	50,000	50,000	0	0.0	0.2
歳出合計		23,076,406	25,336,000	△ 2,259,594	△ 8.9	100.0

※構成比0.05以下の場合0.0の表示となります。

※端数処理の関係により合計が100%とならない場合がございます。

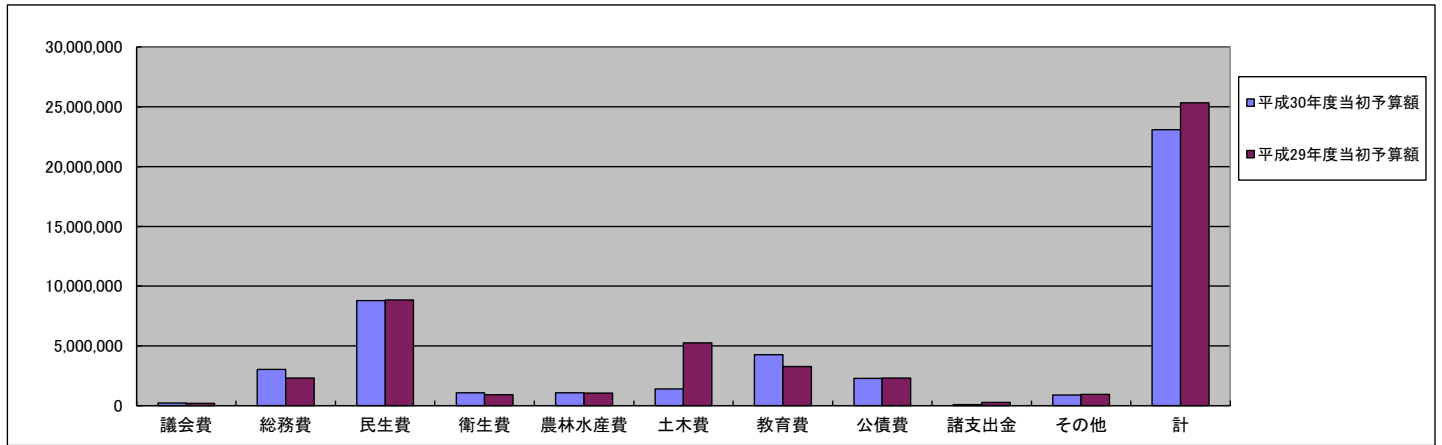
## 平成30年度一般会計当初予算(歳出:性質別内訳)

(単位:千円:%)

区 分	平成30年度	平成29年度	比較	増減率	構成比
人 件 費	2,631,232	2,707,227	△ 75,995	△ 2.8	11.4
物 件 費	3,129,632	3,297,761	△ 168,129	△ 5.1	13.6
維 持 補 修 費	86,052	97,717	△ 11,665	△ 11.9	0.4
扶 助 費	6,083,223	5,616,568	466,655	8.3	26.4
補 助 費 等	2,078,964	2,319,752	△ 240,788	△ 10.4	9.0
公 債 費	2,269,217	2,303,966	△ 34,749	△ 1.5	9.8
積 立 金	97,331	284,479	△ 187,148	△ 65.8	0.4
投 資 及 び 出 資 金	0	0	0	0.0	0.0
貸 付 金	14,399	14,013	386	0.0	0.1
繰 出 金	2,052,415	2,040,787	11,628	0.6	8.9
前 年 度 繰 上 充 用 金	0	0	0	0.0	0.0
普 通 建 設 事 業 費	4,583,938	6,603,727	△ 2,019,789	△ 30.6	19.9
災 害 復 旧 事 業 費	3	3	0	0.0	0.0
失 業 対 策 事 業 費	0	0	0	0.0	0.0
予 備 費	50,000	50,000	0	0.0	0.2
歳 出 合 計	23,076,406	25,336,000	△ 2,259,594	△ 8.9	100.0

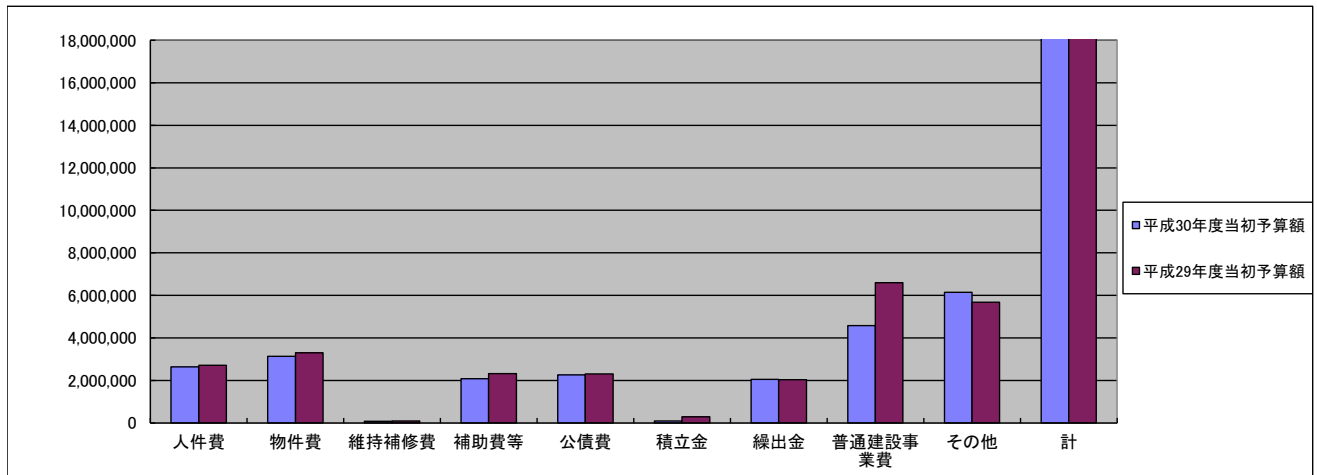
※構成比0.05以下の場合には0.0の表示となります。

※端数処理の関係により合計が100%とならない場合がございます。



(単位:千円)

一般会計歳出(目的別)	議会費	総務費	民生費	衛生費	農林水産費	土木費	教育費	公債費	諸支出金	その他	計
平成30年度当初予算額	210,134	3,017,979	8,779,663	1,076,324	1,079,000	1,403,958	4,252,233	2,269,167	97,332	890,616	23,076,406
平成29年度当初予算額	202,696	2,303,926	8,833,613	928,507	1,036,069	5,243,038	3,264,430	2,303,916	284,690	935,115	25,336,000



(単位:千円)

一般会計歳出(性質別)	人件費	物件費	維持補修費	補助費等	公債費	積立金	繰出金	普通建設事業費	その他	計
平成30年度当初予算額	2,631,232	3,129,632	86,052	2,078,964	2,269,217	97,331	2,052,415	4,583,938	6,147,625	23,076,406
平成29年度当初予算額	2,707,227	3,297,761	97,717	2,319,752	2,303,966	284,479	2,040,787	6,603,727	5,680,584	25,336,000

平成30年度特別会計当初予算の状況

歳入

(単位:千円)

会 計 名	平成30年度	平成29年度	比較
国民健康保険事業特別会計	5,634,188	7,404,290	△ 1,770,102
後期高齢者医療特別会計	395,507	358,060	37,447
下水道事業特別会計	861,417	846,960	14,457
特別会計 歳出予算合計	6,891,112	8,609,310	△ 1,718,198

※水道事業会計を除く。

歳出

(単位:千円)

会 計 名	平成30年度	平成29年度	比較
国民健康保険事業特別会計	5,634,188	7,404,290	△ 1,770,102
後期高齢者医療特別会計	395,507	358,060	37,447
下水道事業特別会計	861,417	846,960	14,457
特別会計 歳出予算合計	6,891,112	8,609,310	△ 1,718,198

※水道事業会計を除く。