

平成29年度一般会計当初予算(歳入)

(単位:千円:%)

款		財源区分	平成29年度	平成28年度	比較	増減率	構成比
1	市 税	自主財源	3,325,703	3,153,245	172,458	5.5	13.1
2	地 方 譲 与 税	依存財源	115,979	120,437	△ 4,458	△ 3.7	0.5
3	利 子 割 交 付 金	依存財源	1,693	4,080	△ 2,387	△ 58.5	0.0
4	配 当 割 交 付 金	依存財源	4,167	8,558	△ 4,391	△ 51.3	0.0
5	株 式 等 譲 渡 所 得 割 交 付 金	依存財源	3,289	7,536	△ 4,247	△ 56.4	0.0
6	地 方 消 費 税 交 付 金	依存財源	565,127	594,932	△ 29,805	△ 5.0	2.2
7	ゴ ル フ 場 利 用 税 交 付 金	依存財源	63,906	67,659	△ 3,753	△ 5.5	0.3
8	自 動 車 取 得 税 交 付 金	依存財源	23,989	19,735	4,254	21.6	0.1
9	国 有 提 供 施 設 所 在 地 市 助 成 交 付 金	依存財源	14,100	14,449	△ 349	△ 2.4	0.1
10	地 方 特 例 交 付 金	依存財源	14,140	12,995	1,145	8.8	0.1
11	地 方 交 付 税	依存財源	6,300,000	6,100,000	200,000	3.3	24.9
12	交 通 安 全 対 策 特 別 交 付 金	依存財源	3,310	3,198	112	3.5	0.0
13	分 担 金 及 び 負 担 金	自主財源	287,367	266,937	20,430	7.7	1.1
14	使 用 料 及 び 手 数 料	自主財源	292,036	282,098	9,938	3.5	1.2
15	国 庫 支 出 金	依存財源	3,821,745	3,452,857	368,888	10.7	15.1
16	県 支 出 金	依存財源	3,087,412	3,192,367	△ 104,955	△ 3.3	12.2
17	財 産 収 入	自主財源	79,782	99,458	△ 19,676	△ 19.8	0.3
18	寄 付 金	自主財源	61,546	36,150	25,396	70.3	0.2
19	繰 入 金	自主財源	2,236,976	1,140,117	1,096,859	96.2	8.8
20	繰 越 金	自主財源	500,000	40,000	460,000	1,150.0	2.0
21	諸 収 入	自主財源	513,433	493,292	20,141	4.1	2.0
22	市 債	依存財源	4,020,300	3,403,900	616,400	18.1	15.9
歳 入 合 計			25,336,000	22,514,000	2,822,000	12.5	100.0
自主財源比率			28.8	24.5			
依存財源比率			71.2	75.5			

※構成比0.05以下の場合には0.0の表示となります

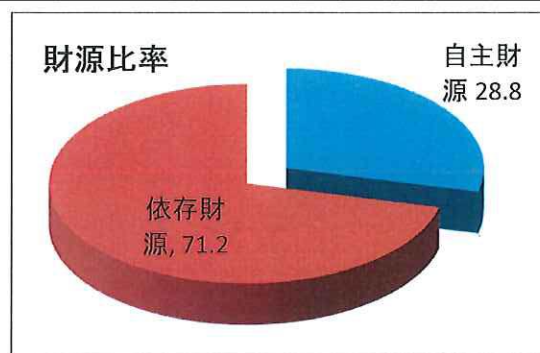
※端数処理の関係により合計が100%とならない場合がございます。

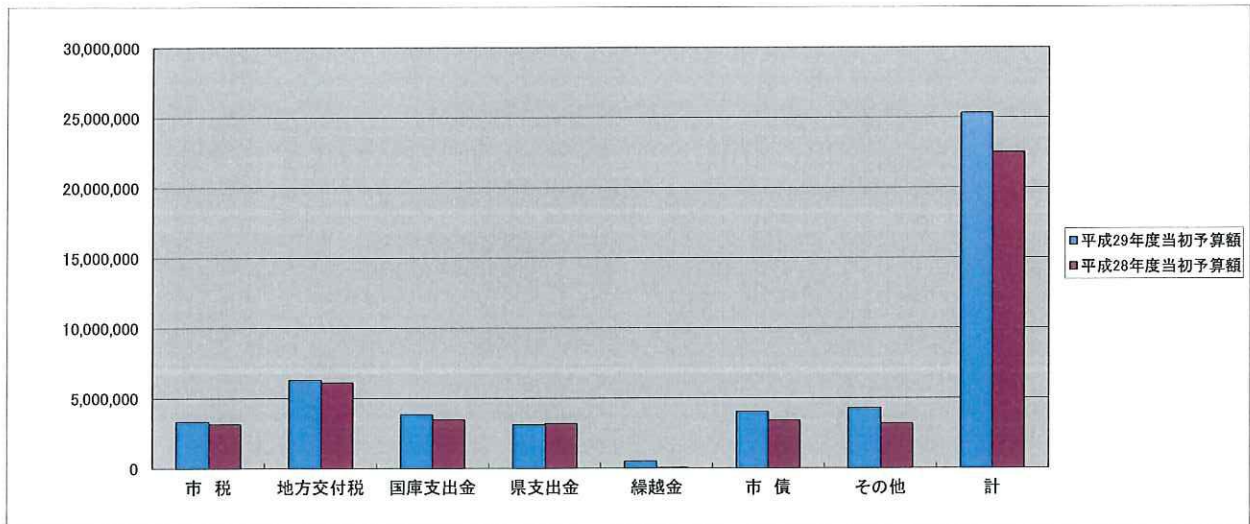
【自主財源】

市が自主的に収入しうることのできる財源です。
市税、分担金及び負担金、使用料、繰入金、財産収入が該当します。
自主財源の比率が高いほど、安定した財政運営ができます。

【依存財源】

国や県の意思により定められた額を交付されたり、割り当てされたりする収入のことです。
地方交付税、地方譲与税、国・県支出金、市債などが該当します。





(単位:千円)

一般会計歳入	市税	地方交付税	国庫支出金	県支出金	繰越金	市債	その他	計
平成29年度当初予算額	3,325,703	6,300,000	3,821,745	3,087,412	500,000	4,020,300	4,280,840	25,336,000
平成28年度当初予算額	3,153,245	6,100,000	3,452,857	3,192,367	40,000	3,403,900	3,171,631	22,514,000

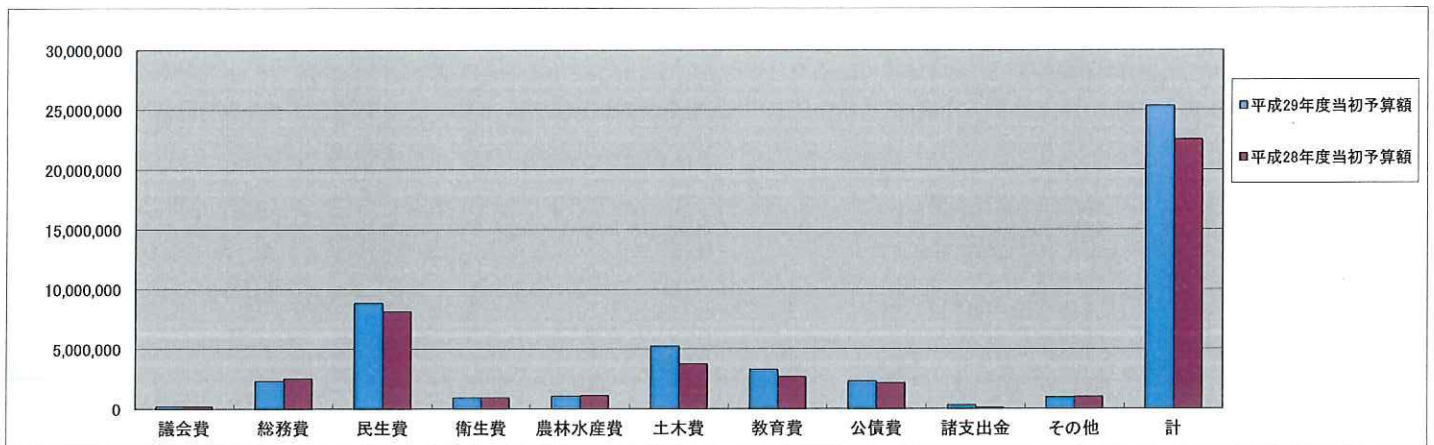
平成29年度一般会計当初予算(歳出:目的別内訳)

(単位:千円:%)

款		平成29年度	平成28年度	比較	増減率	構成比
1	議 会 費	202,696	191,941	10,755	5.6	0.8
2	総 務 費	2,303,926	2,522,225	△ 218,299	△ 8.7	9.1
3	民 生 費	8,833,613	8,127,058	706,555	8.7	34.9
4	衛 生 費	928,507	928,246	261	0.0	3.7
5	労 働 費	9,216	8,675	541	6.2	0.0
6	農 林 水 産 業 費	1,036,069	1,105,960	△ 69,891	△ 6.3	4.1
7	商 工 費	324,305	391,061	△ 66,756	△ 17.1	1.3
8	土 木 費	5,243,038	3,730,577	1,512,461	40.5	20.7
9	消 防 費	551,591	552,558	△ 967	△ 0.2	2.2
10	教 育 費	3,264,430	2,659,595	604,835	22.7	12.9
11	災 害 復 旧 費	3	3	0	0.0	0.0
12	公 債 費	2,303,916	2,142,631	161,285	7.5	9.1
13	諸 支 出 金	284,690	103,470	181,220	175.1	1.1
14	予 備 費	50,000	50,000	0	0.0	0.2
歳出合計		25,336,000	22,514,000	2,822,000	12.5	100.0

※構成比0.05以下の場合は0.0の表示となります。

※端数処理の関係により合計が100%とならない場合がございます。



(単位:千円)

一般会計歳出(目的別)	議会費	総務費	民生費	衛生費	農林水産費	土木費	教育費	公債費	諸支出金	その他	計
平成29年度当初予算額	202,696	2,303,926	8,833,613	928,507	1,036,069	5,243,038	3,264,430	2,303,916	284,690	935,115	25,336,000
平成28年度当初予算額	191,941	2,522,225	8,127,058	928,246	1,105,960	3,730,577	2,659,595	2,142,631	103,470	1,002,297	22,514,000

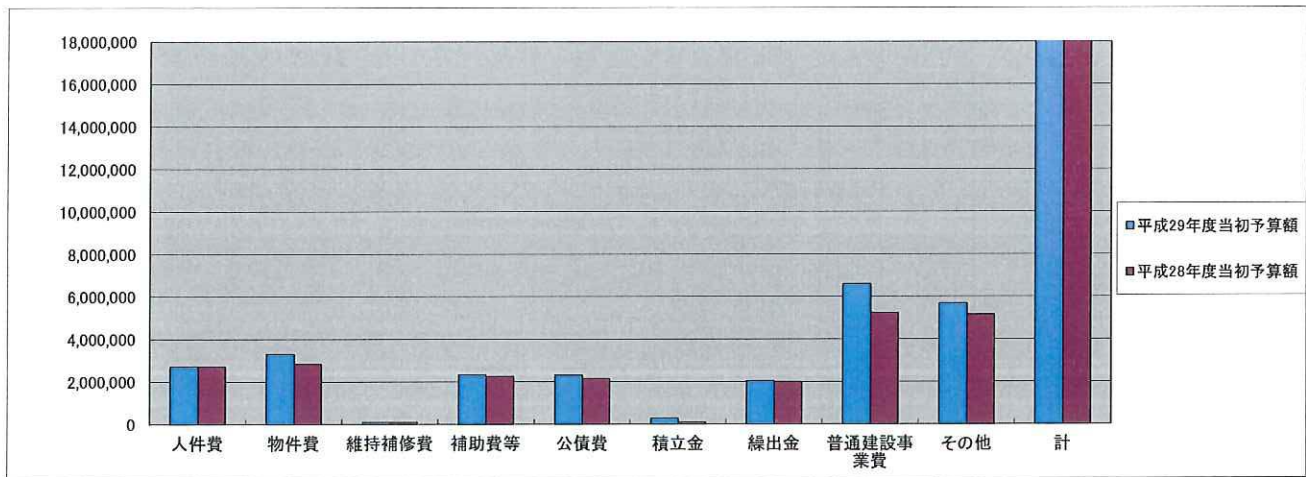
平成29年度一般会計当初予算(歳出:性質別内訳)

(単位:千円:%)

区 分	平成29年度	平成28年度	比較	増減率	構成比
人 件 費	2,707,227	2,711,195	△ 3,968	△ 0.1	10.7
物 件 費	3,297,761	2,831,899	465,862	16.5	13.0
維 持 補 修 費	97,717	94,057	3,660	3.9	0.4
扶 助 費	5,616,568	5,100,048	516,520	10.1	22.2
補 助 費 等	2,319,752	2,246,390	73,362	3.3	9.2
公 債 費	2,303,966	2,149,941	154,025	7.2	9.1
積 立 金	284,479	103,259	181,220	175.5	1.1
投 資 及 び 出 資 金	0	0	0	0.0	0.0
貸 付 金	14,013	1	14,012	0.0	0.1
繰 出 金	2,040,787	1,989,569	51,218	2.6	8.1
前 年 度 繰 上 充 用 金	0	0	0	0.0	0.0
普 通 建 設 事 業 費	6,603,727	5,237,638	1,366,089	26.1	26.1
災 害 復 旧 事 業 費	3	3	0	0.0	0.0
失 業 対 策 事 業 費	0	0	0	0.0	0.0
予 備 費	50,000	50,000	0	0.0	0.2
歳 出 合 計	25,336,000	22,514,000	2,822,000	12.5	100.0

※構成比0.05以下の場合は0.0の表示となります。

※端数処理の関係により合計が100%とならない場合がございます。



(単位:千円)

一般会計歳出(性質別)	人件費	物件費	維持補修費	補助費等	公債費	積立金	繰出金	普通建設事業費	その他	計
平成29年度当初予算額	2,707,227	3,297,761	97,717	2,319,752	2,303,966	284,479	2,040,787	6,603,727	5,680,584	25,336,000
平成28年度当初予算額	2,711,195	2,831,899	94,057	2,246,390	2,149,941	103,259	1,989,569	5,237,638	5,150,052	22,514,000

平成29年度特別会計当初予算の状況

歳入

(単位:千円)

会 計 名	平成29年度	平成28年度	比較
国民健康保険事業特別会計	7,404,290	7,368,078	36,212
後期高齢者医療特別会計	358,060	340,241	17,819
下水道事業特別会計	846,960	962,654	△ 115,694
特別会計 歳出予算合計	8,609,310	8,670,973	△ 61,663

※水道事業会計を除く。

歳出

(単位:千円)

会 計 名	平成29年度	平成28年度	比較
国民健康保険事業特別会計	7,404,290	7,368,078	36,212
後期高齢者医療特別会計	358,060	340,241	17,819
下水道事業特別会計	846,960	962,654	△ 115,694
特別会計 歳出予算合計	8,609,310	8,670,973	△ 61,663

※水道事業会計を除く。