

平成28年度一般会計当初予算(歳入)

(単位:千円:%)

款		財源区分	平成28年度	平成27年度	比較	増減率	構成比
1	市 税	自主財源	3,153,245	2,994,467	158,778	5.3	14.0
2	地 方 譲 与 税	依存財源	120,437	120,420	17	0.0	0.5
3	利 子 割 交 付 金	依存財源	4,080	5,273	△ 1,193	△ 22.6	0.0
4	配 当 割 交 付 金	依存財源	8,558	6,624	1,934	29.2	0.0
5	株式等譲渡所得割交付金	依存財源	7,536	7,906	△ 370	△ 4.7	0.0
6	地 方 消 費 税 交 付 金	依存財源	594,932	504,494	90,438	17.9	2.6
7	ゴルフ場利用税交付金	依存財源	67,659	64,298	3,361	5.2	0.3
8	自 動 車 取 得 税 交 付 金	依存財源	19,735	10,873	8,862	81.5	0.1
9	国 有 提 供 施 設 所 在 地 市 助 成 交 付 金	依存財源	14,449	14,058	391	2.8	0.1
10	地 方 特 例 交 付 金	依存財源	12,995	12,995	0	0.0	0.1
11	地 方 交 付 税	依存財源	6,100,000	6,200,000	△ 100,000	△ 1.6	27.1
12	交 通 安 全 対 策 特 別 交 付 金	依存財源	3,198	3,606	△ 408	△ 11.3	0.0
13	分 担 金 及 び 負 担 金	自主財源	266,937	248,918	18,019	7.2	1.2
14	使 用 料 及 び 手 数 料	自主財源	282,098	254,749	27,349	10.7	1.3
15	国 庫 支 出 金	依存財源	3,452,857	2,884,060	568,797	19.7	15.3
16	県 支 出 金	依存財源	3,192,367	3,546,217	△ 353,850	△ 10.0	14.2
17	財 産 収 入	自主財源	99,458	77,523	21,935	28.3	0.4
18	寄 付 金	自主財源	36,150	1,047	35,103	3,352.7	0.2
19	繰 入 金	自主財源	1,140,117	593,226	546,891	92.2	5.1
20	繰 越 金	自主財源	40,000	40,000	0	0.0	0.2
21	諸 収 入	自主財源	493,292	496,645	△ 3,353	△ 0.7	2.2
22	市 債	依存財源	3,403,900	1,737,601	1,666,299	95.9	15.1
歳 入 合 計			22,514,000	19,825,000	2,689,000	13.6	100.0
		自主財源比率	24.5	23.7			
		依存財源比率	75.5	76.3			

※構成比0.05以下の場合0.0の表示となります

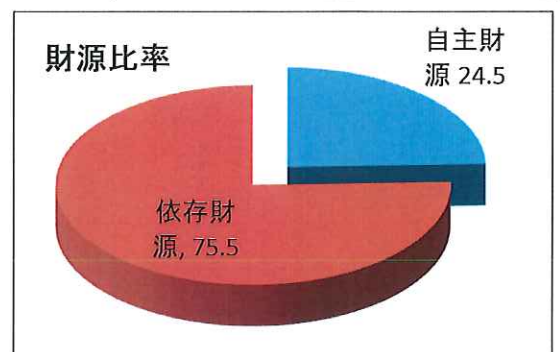
※端数処理の関係により合計が100%とならない場合がございます。

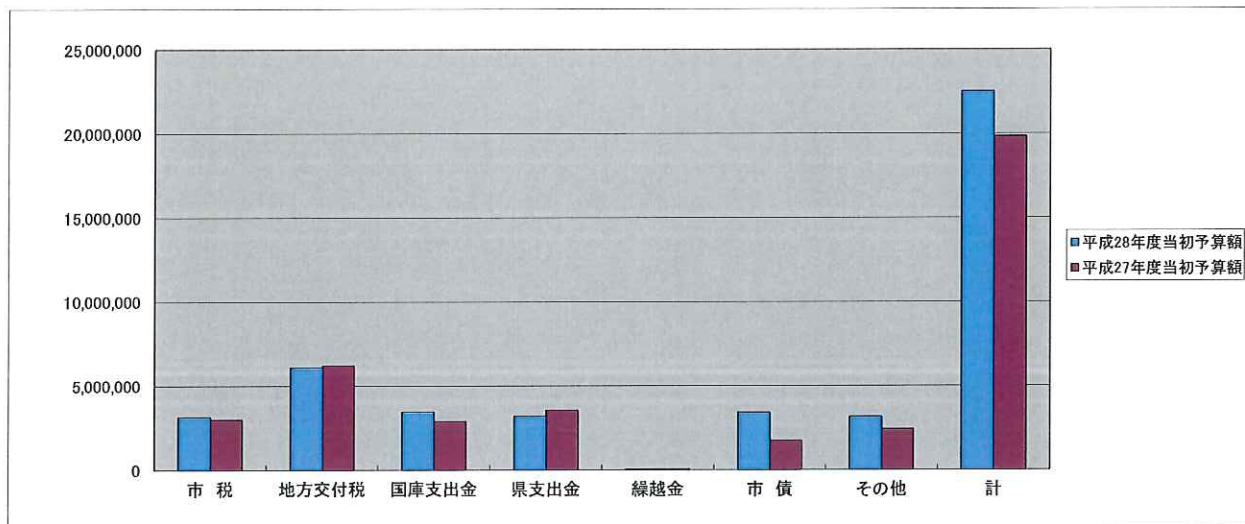
【自主財源】

市が自主的に収入しうることのできる財源です。
市税、分担金及び負担金、使用料、繰入金、財産収入が該当します。
自主財源の比率が高いほど、安定した財政運営ができます。

【依存財源】

国や県の意思により定められた額を交付されたり、割り当てされたりする収入のことです。
地方交付税、地方譲与税、国・県支出金、市債などが該当します。





(単位:千円)

一般会計歳入	市税	地方交付税	国庫支出金	県支出金	繰越金	市債	その他	計
平成28年度当初予算額	3,153,245	6,100,000	3,452,857	3,192,367	40,000	3,403,900	3,171,631	22,514,000
平成27年度当初予算額	2,994,467	6,200,000	2,884,060	3,546,217	40,000	1,737,601	2,422,655	19,825,000

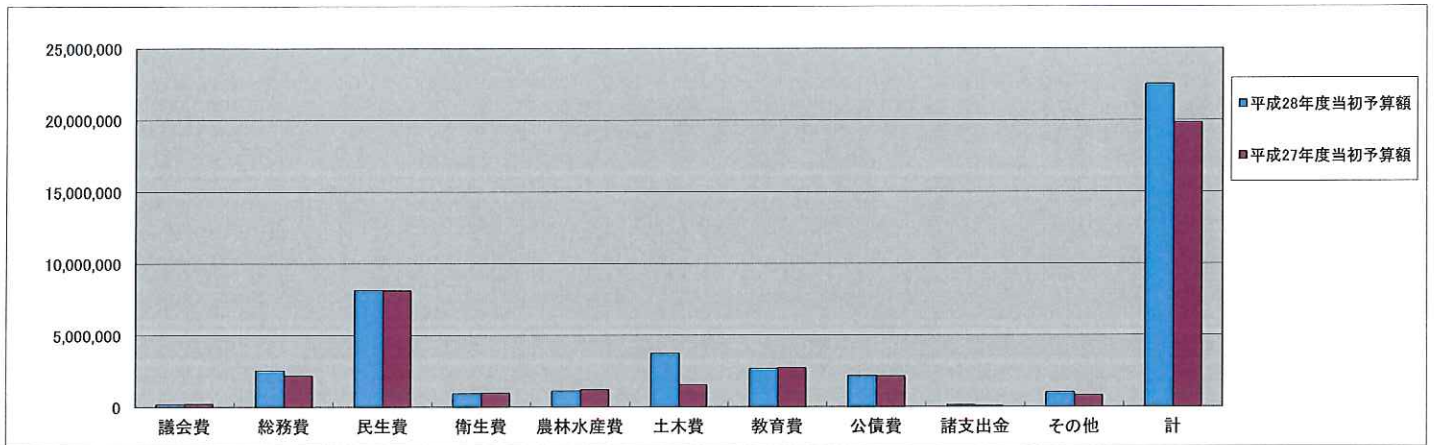
平成28年度一般会計当初予算(歳出:目的別内訳)

(単位:千円:%)

款		平成28年度	平成27年度	比較	増減率	構成比
1	議会費	191,941	204,907	△ 12,966	△ 6.3	0.9
2	総務費	2,522,225	2,170,968	351,257	16.2	11.2
3	民生費	8,127,058	8,091,961	35,097	0.4	36.1
4	衛生費	928,246	959,876	△ 31,630	△ 3.3	4.1
5	労働費	8,675	8,405	270	3.2	0.0
6	農林水産業費	1,105,960	1,184,167	△ 78,207	△ 6.6	4.9
7	商工費	391,061	200,826	190,235	94.7	1.7
8	土木費	3,730,577	1,528,053	2,202,524	144.1	16.6
9	消防費	552,558	554,218	△ 1,660	△ 0.3	2.5
10	教育費	2,659,595	2,696,476	△ 36,881	△ 1.4	11.8
11	災害復旧費	3	3	0	0.0	0.0
12	公債費	2,142,631	2,119,867	22,764	1.1	9.5
13	諸支出金	103,470	55,273	48,197	87.2	0.5
14	予備費	50,000	50,000	0	0.0	0.2
歳出合計		22,514,000	19,825,000	2,689,000	13.6	100.0

※構成比0.05以下の場合は0.0の表示となります。

※端数処理の関係により合計が100%とならない場合がございます。



(単位:千円)

一般会計歳出(目的別)	議会費	総務費	民生費	衛生費	農林水産費	土木費	教育費	公債費	諸支出金	その他	計
平成28年度当初予算額	191,941	2,522,225	8,127,058	928,246	1,105,960	3,730,577	2,659,595	2,142,631	103,470	1,002,297	22,514,000
平成27年度当初予算額	204,907	2,170,968	8,091,961	959,876	1,184,167	1,528,053	2,696,476	2,119,867	55,273	813,452	19,825,000

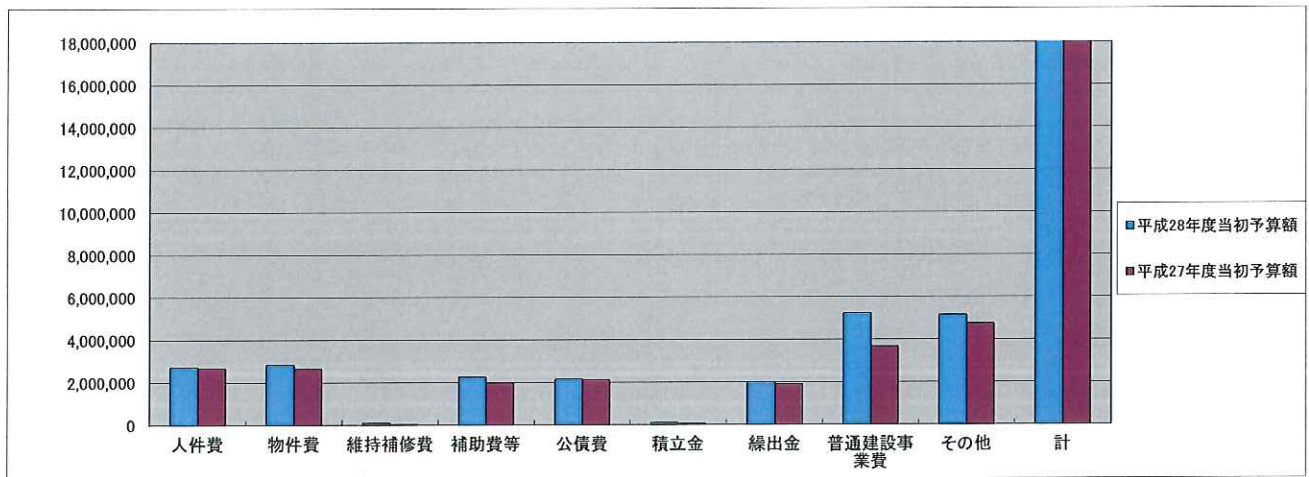
平成28年度一般会計当初予算(歳出:性質別内訳)

(単位:千円:%)

区 分	平成28年度	平成27年度	比較	増減率	構成比
人 件 費	2,711,195	2,676,806	34,389	1.3	12.0
物 件 費	2,831,899	2,644,746	187,153	7.1	12.6
維 持 補 修 費	94,057	40,236	53,821	133.8	0.4
扶 助 費	5,100,048	4,688,669	411,379	8.8	22.7
補 助 費 等	2,246,390	1,968,415	277,975	14.1	10.0
公 債 費	2,149,941	2,119,967	29,974	1.4	9.5
積 立 金	103,259	55,062	48,197	87.5	0.5
投 資 及 び 出 資 金	0	0	0	0.0	0.0
貸 付 金	1	10,461	△ 10,460	0.0	0.0
繰 出 金	1,989,569	1,899,141	90,428	4.8	8.8
前 年 度 繰 上 充 用 金	0	0	0	0.0	0.0
普 通 建 設 事 業 費	5,237,638	3,671,494	1,566,144	42.7	23.3
災 害 復 旧 事 業 費	3	3	0	0.0	0.0
失 業 対 策 事 業 費	0	0	0	0.0	0.0
予 備 費	50,000	50,000	0	0.0	0.2
歳 出 合 計	22,514,000	19,825,000	2,689,000	13.6	100.0

※構成比0.05以下の場合には0.0の表示となります。

※端数処理の関係により合計が100%とならない場合がございます。



(単位:千円)

一般会計歳出(性質別)	人件費	物件費	維持補修費	補助費等	公債費	積立金	繰出金	普通建設事業費	その他	計
平成28年度当初予算額	2,711,195	2,831,899	94,057	2,246,390	2,149,941	103,259	1,989,569	5,237,638	5,150,052	22,514,000
平成27年度当初予算額	2,676,806	2,644,746	40,236	1,968,415	2,119,967	55,062	1,899,141	3,671,494	4,749,133	19,825,000

平成28年度特別会計当初予算の状況

歳入

(単位:千円)

会 計 名	平成28年度	平成27年度	比較
国民健康保険事業特別会計	7,368,078	7,099,232	268,846
後期高齢者医療特別会計	340,241	331,136	9,105
下水道事業特別会計	962,654	935,791	26,863
特別会計 歳出予算合計	8,670,973	8,366,159	304,814

※水道事業会計を除く。

歳出

(単位:千円)

会 計 名	平成28年度	平成27年度	比較
国民健康保険事業特別会計	7,368,078	7,099,232	268,846
後期高齢者医療特別会計	340,241	331,136	9,105
下水道事業特別会計	962,654	935,791	26,863
特別会計 歳出予算合計	8,670,973	8,366,159	304,814

※水道事業会計を除く。