

平成25年度一般会計当初予算(歳入)

(単位:千円:%)

款		財源区分	平成25年度	平成24年度	比較	増減率	構成比
1	市 税	自主財源	2,779,925	2,706,017	73,908	2.7	14.9
2	地 方 譲 与 税	依存財源	124,410	131,742	△ 7,332	△ 5.6	0.7
3	利 子 割 交 付 金	依存財源	14,885	8,100	6,785	83.8	0.1
4	配 当 割 交 付 金	依存財源	2,508	3,054	△ 546	△ 17.9	0.0
5	株 式 等 譲 渡 所 得 割 交 付 金	依存財源	840	560	280	50.0	0.0
6	地 方 消 費 税 交 付 金	依存財源	245,013	245,387	△ 374	△ 0.2	1.3
7	ゴ ル フ 場 利 用 税 交 付 金	依存財源	65,848	63,292	2,556	4.0	0.4
8	自 動 車 取 得 税 交 付 金	依存財源	23,127	19,986	3,141	15.7	0.1
9	国 有 提 供 施 設 所 在 地 市 助 成 交 付 金	依存財源	13,499	14,996	△ 1,497	△ 10.0	0.1
10	地 方 特 例 交 付 金	依存財源	11,283	47,866	△ 36,583	△ 76.4	0.1
11	地 方 交 付 税	依存財源	6,100,000	6,050,000	50,000	0.8	32.7
12	交 通 安 全 対 策 金 特 別 交 付 金	依存財源	3,461	3,709	△ 248	△ 6.7	0.0
13	分 担 金 及 び 負 担 金	自主財源	222,499	203,459	19,040	9.4	1.2
14	使 用 料 及 び 手 数 料	自主財源	237,502	232,110	5,392	2.3	1.3
15	国 庫 支 出 金	依存財源	2,411,274	2,781,888	△ 370,614	△ 13.3	12.9
16	県 支 出 金	依存財源	2,721,668	2,163,661	558,007	25.8	14.6
17	財 産 収 入	自主財源	78,648	43,885	34,763	79.2	0.4
18	寄 付 金	自主財源	1,046	1,046	0	0.0	0.0
19	繰 入 金	自主財源	456,032	210,617	245,415	116.5	2.4
20	繰 越 金	自主財源	40,000	40,000	0	0.0	0.2
21	諸 収 入	自主財源	450,331	448,825	1,506	0.3	2.4
22	市 債	依存財源	2,656,201	1,949,800	706,401	36.2	14.2
歳 入 合 計			18,660,000	17,370,000	1,290,000	7.4	100.0
		自主財源比率	22.9	22.4			
		依存財源比率	77.1	77.6			

※構成比0.05以下の場合は0.0の表示となります

※端数処理の関係により合計が100%とならない場合がございます。

【自主財源】

市が自主的に収入しうることのできる財源です。

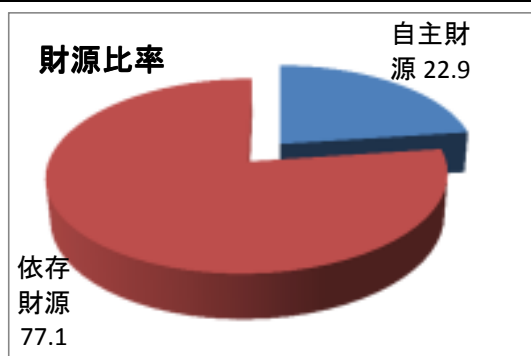
市税、分担金及び負担金、使用料、繰入金、財産収入が該当します。

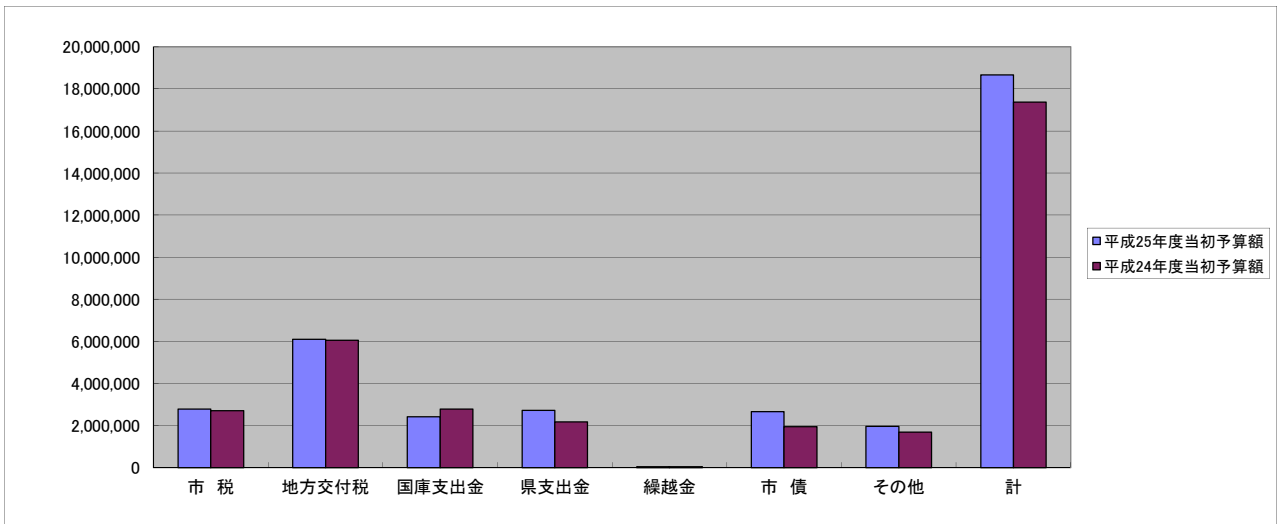
自主財源の比率が高いほど、安定した財政運営ができます。

【依存財源】

国や県の意思により定められた額を交付されたり、割り当てされたりする収入のことです。

地方交付税、地方譲与税、国・県支出金、市債などが該当します。





(単位:千円)

一般会計歳入	市税	地方交付税	国庫支出金	県支出金	繰越金	市債	その他	計
平成25年度当初予算額	2,779,925	6,100,000	2,411,274	2,721,668	40,000	2,656,201	1,950,932	18,660,000
平成24年度当初予算額	2,706,017	6,050,000	2,781,888	2,163,661	40,000	1,949,800	1,678,634	17,370,000

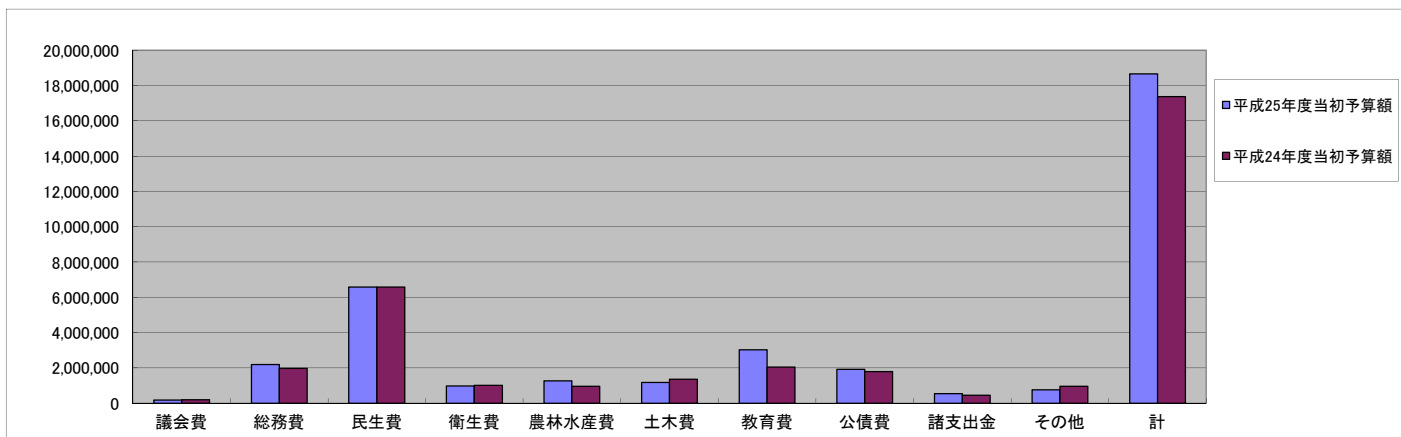
平成25年度一般会計当初予算(歳出:目的別内訳)

(単位:千円:%)

款		平成25年度	平成24年度	比較	増減率	構成比
1	議 会 費	188,018	192,267	△ 4,249	△ 2.2	1.0
2	総 務 費	2,191,875	1,980,426	211,449	10.7	11.7
3	民 生 費	6,578,396	6,593,530	△ 15,134	△ 0.2	35.3
4	衛 生 費	978,413	1,017,455	△ 39,042	△ 3.8	5.2
5	労 働 費	9,221	8,113	1,108	13.7	0.0
6	農 林 水 産 業 費	1,269,982	959,010	310,972	32.4	6.8
7	商 工 費	184,701	374,255	△ 189,554	△ 50.6	1.0
8	土 木 費	1,183,636	1,370,302	△ 186,666	△ 13.6	6.3
9	消 防 費	524,366	525,963	△ 1,597	△ 0.3	2.8
10	教 育 費	3,026,724	2,045,268	981,456	48.0	16.2
11	災 害 復 旧 費	3	2	1	50.0	0.0
12	公 債 費	1,920,543	1,802,979	117,564	6.5	10.3
13	諸 支 出 金	554,122	450,430	103,692	23.0	3.0
14	予 備 費	50,000	50,000	0	0.0	0.3
歳出合計		18,660,000	17,370,000	1,290,000	7.4	100.0

※構成比0.05以下の場合0.0の表示となります。

※端数処理の関係により合計が100%とならない場合がございます。



(単位:千円)

一般会計歳出(目的別)	議会費	総務費	民生費	衛生費	農林水産費	土木費	教育費	公債費	諸支出金	その他	計
平成25年度当初予算額	188,018	2,191,875	6,578,396	978,413	1,269,982	1,183,636	3,026,724	1,920,543	554,122	768,291	18,660,000
平成24年度当初予算額	192,267	1,980,426	6,593,530	1,017,455	959,010	1,370,302	2,045,268	1,802,979	450,430	958,333	17,370,000

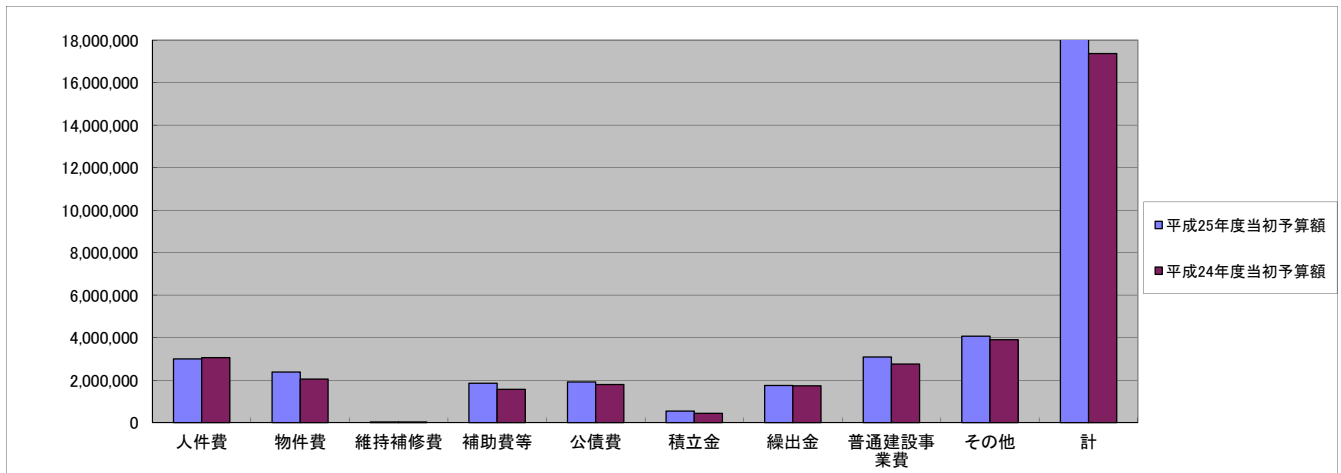
平成25年度一般会計当初予算(歳出:性質別内訳)

(単位:千円:%)

区 分	平成25年度	平成24年度	比較	増減率	構成比
人 件 費	3,003,104	3,069,943	△ 66,839	△ 2.2	16.1
物 件 費	2,382,804	2,047,081	335,723	16.4	12.8
維 持 補 修 費	31,532	29,100	2,432	8.4	0.2
扶 助 費	4,020,917	3,852,197	168,720	4.4	21.5
補 助 費 等	1,851,978	1,571,497	280,481	17.8	9.9
公 債 費	1,920,543	1,802,979	117,564	6.5	10.3
積 立 金	553,911	450,423	103,488	23.0	3.0
投 資 及 び 出 資 金	0	0	0	0.0	0.0
貸 付 金	0	0	0	0.0	0.0
繰 出 金	1,751,125	1,731,293	19,832	1.1	9.4
前 年 度 繰 上 充 用 金	0	0	0	0.0	0.0
普 通 建 設 事 業 費	3,094,083	2,765,485	328,598	11.9	16.6
災 害 復 旧 事 業 費	3	2	1	50.0	0.0
失 業 対 策 事 業 費	0	0	0	0.0	0.0
予 備 費	50,000	50,000	0	0.0	0.3
歳 出 合 計	18,660,000	17,370,000	1,290,000	7.4	100.0

※構成比0.05以下の場合には0.0の表示となります。

※端数処理の関係により合計が100%とならない場合がございます。



(単位:千円)

一般会計歳出(性質別)	人件費	物件費	維持補修費	補助費等	公債費	積立金	繰出金	普通建設事業費	その他	計
平成25年度当初予算額	3,003,104	2,382,804	31,532	1,851,978	1,920,543	553,911	1,751,125	3,094,083	4,070,920	18,660,000
平成24年度当初予算額	3,069,943	2,047,081	29,100	1,571,497	1,802,979	450,423	1,731,293	2,765,485	3,902,199	17,370,000

平成25年度特別会計当初予算の状況

歳入

(単位:千円)

会 計 名	平成25年度	平成24年度	比較
国民健康保険事業特別会計	6,117,962	6,120,606	△ 2,644
後期高齢者医療特別会計	313,329	297,693	15,636
下水道事業特別会計	1,005,472	1,276,762	△ 271,290
特別会計 歳出予算合計	7,436,763	7,695,061	△ 258,298

※水道事業会計を除く。

歳出

(単位:千円)

会 計 名	平成25年度	平成24年度	比較
国民健康保険事業特別会計	6,117,962	6,120,606	△ 2,644
後期高齢者医療特別会計	313,329	297,693	15,636
下水道事業特別会計	1,005,472	1,276,762	△ 271,290
特別会計 歳出予算合計	7,436,763	7,695,061	△ 258,298

※水道事業会計を除く。