

平成23年度 一般会計歳入予算の状況

(単位:千円、%)

科 目	23年度	構成比	22年度	構成比	比較	伸率	財 源 内 訳							
							自 主 財 源				依 存 財 源			
							23年度	22年度	構成比	伸率	23年度	22年度	構成比	伸率
1. 市税	2,531,717	14.4	2,582,715	14.9	△ 50,998	△ 2.0	2,531,717	2,582,715	71.0	△ 2.0				
2. 地方譲与税	134,627	0.8	140,080	0.8	△ 5,453	△ 3.9					134,627	140,080	1.0	△ 3.9
3. 利子割交付金	7,783	0.0	6,405	0.0	1,378	21.5					7,783	6,405	0.1	21.5
4. 配当割交付金	944	0.0	1,461	0.0	△ 517	△ 35.4					944	1,461	0.0	△ 35.4
5. 株式等譲渡所得割交付金	1,490	0.0	961	0.0	529	55.0					1,490	961	0.0	55.0
6. 地方消費税交付金	253,897	1.4	245,150	1.4	8,747	3.6					253,897	245,150	1.8	3.6
7. ゴルフ場利用税交付金	65,841	0.4	69,366	0.4	△ 3,525	△ 5.1					65,841	69,366	0.5	△ 5.1
8. 自動車取得税交付金	26,166	0.1	30,622	0.2	△ 4,456	△ 14.6					26,166	30,622	0.2	△ 14.6
9. 国有提供施設等所在市助成交付金	16,658	0.1	16,631	0.1	27	0.2					16,658	16,631	0.1	0.2
10. 地方特例交付金	59,623	0.3	63,439	0.4	△ 3,816	△ 6.0					59,623	63,439	0.4	△ 6.0
11. 地方交付税	6,270,000	35.6	5,970,000	34.5	300,000	5.0					6,270,000	5,970,000	44.6	5.0
12. 交通安全対策特別交付金	3,766	0.0	3,825	0.0	△ 59	△ 1.5					3,766	3,825	0.0	△ 1.5
13. 分担金及び負担金	215,068	1.2	209,093	1.2	5,975	2.9	215,068	209,093	6.0	2.9				
14. 使用料及び手数料	219,109	1.2	208,180	1.2	10,929	5.2	219,109	208,180	6.1	5.2				
15. 国庫支出金	3,157,700	17.9	3,034,912	17.5	122,788	4.0					3,157,700	3,034,912	22.5	4.0
16. 県支出金	1,960,990	11.1	1,758,539	10.2	202,451	11.5					1,960,990	1,758,539	14.0	11.5
17. 財産収入	35,429	0.2	27,066	0.2	8,363	30.9	35,429	27,066	1.0	30.9				
18. 寄付金	27,319	0.2	63,759	0.4	△ 36,440	△ 57.2	27,319	63,759	0.8	△ 57.2				
19. 繰入金	45,009	0.3	10	0.0	44,999	449,990.0	45,009	10	1.3	449,990.0				
20. 繰越金	46,000	0.3	40,000	0.2	6,000	15.0	46,000	40,000	1.3	15.0				
21. 諸収入	446,364	2.5	419,386	2.4	26,978	6.4	446,364	419,386	12.5	6.4				
22. 市債	2,084,500	11.8	2,408,400	13.9	△ 323,900	△ 13.4					2,084,500	2,408,400	14.8	△ 13.4
歳 入 合 計	17,610,000	100.0	17,300,000	100.0	310,000	1.8	3,566,015	3,550,209	100.0	0.4	14,043,985	13,749,791	100.0	2.1
構 成 比							20.2	20.5			79.8	79.5		

目的別歳出の状況

(単位:千円、%)

区 分	23年度予算額	22年度予算額	比較	構成比	増減率
議会費	218,820	179,503	39,317	1.2	21.9
総務費	1,830,390	1,907,367	△ 76,977	10.4	△ 4.0
民生費	6,527,937	6,127,429	400,508	37.1	6.5
衛生費	1,138,604	913,768	224,836	6.5	24.6
労働費	8,772	8,782	△ 10	0.0	△ 0.1
農林水産業費	1,106,996	930,026	176,970	6.3	19.0
商工費	162,864	120,608	42,256	0.9	35.0
土木費	1,699,529	1,689,096	10,433	9.7	0.6
消防費	508,941	521,396	△ 12,455	2.9	△ 2.4
教育費	2,336,917	2,382,951	△ 46,034	13.3	△ 1.9
災害復旧費	2	2	0	0.0	0.0
公債費	1,581,328	1,428,152	153,176	9.0	10.7
諸支出金	438,900	1,040,920	△ 602,020	2.5	△ 57.8
予備費	50,000	50,000	0	0.3	0.0
歳出合計	17,610,000	17,300,000	310,000	100.0	1.8

性質別歳出の状況

(単位:千円、%)

区 分	23年度予算額	22年度予算額	比較	構成比	増減率
義務的経費	8,486,262	7,902,867	583,395	48.2	7.4
人件費	3,080,874	2,990,077	90,797	17.5	3.0
扶助費	3,810,968	3,471,561	339,407	21.6	9.8
公債費	1,594,420	1,441,229	153,191	9.1	10.6
投資的経費	3,098,760	3,186,369	△ 87,609	17.6	△ 2.7
普通建設事業費	3,098,758	3,186,367	△ 87,609	17.6	△ 2.7
補助事業	1,946,817	1,967,850	△ 21,033	11.1	△ 1.1
単独事業	1,102,561	1,150,342	△ 47,781	6.3	△ 4.2
県営事業負担金等	49,380	68,175	△ 18,795	0.3	0.0
災害復旧費	2	2	0	0.0	0.0
その他の経費	6,024,978	6,210,764	△ 185,786	34.2	△ 3.0
物件費	2,277,927	2,100,062	177,865	12.9	8.5
維持補修費	20,332	32,473	△ 12,141	0.1	△ 37.4
補助費等	1,535,525	1,366,995	168,530	8.7	12.3
積立金	438,894	1,040,919	△ 602,025	2.5	△ 57.8
投資及び出資金	0	400	△ 400	0.0	△ 100.0
貸付金	0	0	0	0.0	0.0
繰出金	1,702,300	1,619,915	82,385	9.7	5.1
予備費	50,000	50,000	0	0.3	0.0
歳出合計	17,610,000	17,300,000	310,000	100.0	1.8

注1) 性質別の歳出については、国の決算統計に基づいて各区分の数値を算出しています。

注2) 公債費には、南城市地取得特別会計の繰出金(償還金分)も含まれております。

注3) 事業支弁による職員給与等については、人件費に含めず普通建設事業に含んでおります。

特別会計予算額

単位:千円

会計名	平成23年度予算額	備考
国民健康保険事業特別会計	5,584,862	
後期高齢者医療特別会計	291,132	
下水道事業特別会計	1,539,215	公営企業(非法適)
土地取得事業特別会計	13,093	
水道事業会計	1,032,997	公営企業(法適) 収益的収入及び資本 的収入の合計額で記 載
計	8,461,299	

○一般会計当初予算事項別明細 歳入

(単位：千円、%)

款	財源区分	平成23年度	平成22年度	比較	増減率	構成比	主な内容	
1 市 税	自主財源	2,531,717	2,582,715	△ 50,998	△ 2.0	14.4	市民税・固定資産税・軽自動車税など	
2 地方譲与税	依存財源	134,627	140,080	△ 5,453	△ 3.9	0.8	国税のうち市に譲与される税	
3 利子割交付金	依存財源	7,783	6,405	1,378	21.5	0.0	国もしくは県により徴収された税のうち市に交付される財源	
4 配当割交付金	依存財源	944	1,461	△ 517	△ 35.4	0.0		
5 株式等譲渡所得割交付金	依存財源	1,490	961	529	55.0	0.0		
6 地方消費税交付金	依存財源	253,897	245,150	8,747	3.6	1.4		
7 ゴルフ場利用税交付金	依存財源	65,841	69,366	△ 3,525	△ 5.1	0.4		
8 自動車取得税交付金	依存財源	26,166	30,622	△ 4,456	△ 14.6	0.2		
9 国有提供施設等所在市助成交付金	依存財源	16,658	16,631	27	0.2	0.1		市内にある国の施設にかかる税金
10 地方特例交付金	依存財源	59,623	63,439	△ 3,816	△ 6.0	0.3		国策減税の補填のために交付される財源
11 地方交付税	依存財源	6,270,000	5,970,000	300,000	5.0	35.6		標準的な行政運営のために交付される財源
12 交通安全対策特別交付金	依存財源	3,766	3,825	△ 59	△ 1.5	0.0	交通反則金のうち市に交付される財源	
13 分担金及び負担金	自主財源	215,068	209,093	5,975	2.9	1.2	受益者負担金など	
14 使用料及び手数料	自主財源	219,109	208,180	10,929	5.2	1.2	施設使用料や証明書交付手数料など	
15 国庫支出金	依存財源	3,157,700	3,034,912	122,788	4.0	17.9	事業に対する国からの補助金	
16 県支出金	依存財源	1,960,990	1,758,539	202,451	11.5	11.1	事業に対する県からの補助金	
17 財産収入	自主財源	35,429	27,066	8,363	30.9	0.2	市有財産の貸付金や売却収入など	
18 寄附金	自主財源	27,319	63,759	△ 36,440	△ 57.2	0.2	個人や団体からの寄附など	
19 繰入金	自主財源	45,009	10	44,999	449,990.0	0.3	基金などからの取り崩し金	
20 繰越金	自主財源	46,000	40,000	6,000	15.0	0.3	前年度から持ち越した財源	
21 諸収入	自主財源	446,364	419,366	26,978	6.4	2.5	延滞金や預金利子など	
22 市 債	依存財源	2,084,500	2,408,400	△ 323,900	△ 13.4	11.8	借 金	
歳入合計		17,610,000	17,300,000	310,000	1.8	100.0		

(注) 構成比については、各項目の計と合計値が端数調整の為一致しない場合がございます。

【自主財源】

市が自主的に収入しうることのできる財源です。


市税、分担金及び負担金、使用料及び手数料、繰入金、財産収入などが該当します。

自主財源の比率が高いほど、安定した財政運営ができます。

【依存財源】

国や県の意思により定められた額を交付されたり、割り当てられたりする収入のことです。

地方交付税、地方譲与税、国・県支出金、市債などが該当します。



自主財源	3,566,015	20.25
依存財源	14,043,985	79.75

一般会計当初予算事項別明細 歳出(目的別)

(単位:千円、%)

款	平成23年度	平成22年度	比較	増減率	構成比	主な内容
1 雑会費	218,820	179,503	39,317	21.9	1.2	議会活動の経費
2 総務費	1,830,390	1,907,367	△ 76,977	△ 4.0	10.4	市の財産管理や市税の事務などの経費
3 民生費	6,527,937	6,127,429	400,508	6.5	37.1	福祉や保育などの経費
4 衛生費	1,138,604	913,768	224,836	24.6	6.5	保健、健康づくり、ごみ、環境対策の経費
5 労働費	8,772	8,782	△ 10	△ 0.1	0.1	雇用対策の経費
6 農林水産業費	1,108,996	930,026	178,970	19.0	6.3	農林水産業の振興や集落整備などの経費
7 商工費	162,864	120,608	42,256	35.0	0.9	商工業や観光の振興などの経費
8 土木費	1,699,529	1,689,096	10,433	0.6	9.7	道路、公園などのまちづくりや維持管理の経費
9 消防費	508,941	521,396	△ 12,455	△ 2.4	2.9	消防組合に対する負担金など
10 教育費	2,336,917	2,382,951	△ 46,034	△ 1.9	13.3	小・中学校や社会体育・教育などの経費
11 災害復旧費	2	2	0	0.0	0.0	道路や施設などの災害復旧の経費
12 公債費	1,581,928	1,428,152	153,776	10.7	9.0	建設事業の借入金返済の経費
13 諸支出金	438,900	1,040,920	△ 602,020	△ 57.8	2.5	市の財産に係る経費
14 予備費	50,000	50,000	0	0.0	0.3	不測の支出に対応するための経費
歳出合計	17,610,000	17,300,000	310,000	1.8	100.0	

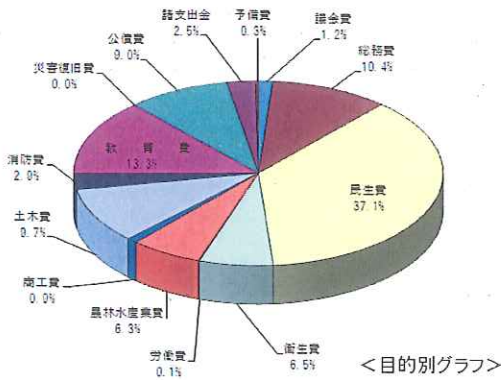
(注) 構成比については、各項目の計と合計値が端数調整の為一致しない場合がございます。

一般会計当初予算事項別明細 歳出(性質別)

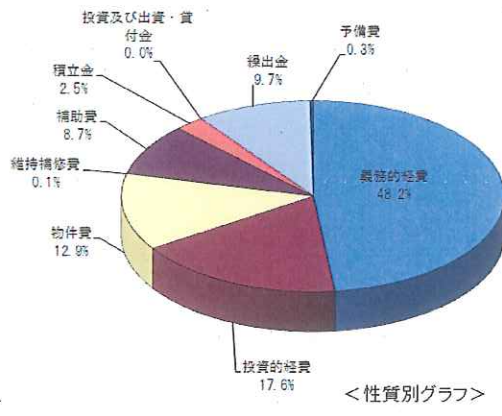
(単位:千円、%)

	平成23年度	平成22年度	比較	増減率	構成比	主な内容
1 義務的経費	8,486,262	7,902,867	583,395	7.4	48.2	社会保障費、職員給料、借入金返済
2 投資的経費	3,098,760	3,186,369	△ 87,609	△ 2.7	17.6	道路・公園・学校などの建設事業の経費
3 物件費	2,277,927	2,100,062	177,865	8.5	12.9	買金・事務経費、委託料などの消費的経費
4 維持補修費	20,332	32,473	△ 12,141	△ 37.4	0.1	公共用施設の維持や補修などの経費
5 補助費	1,535,525	1,366,995	168,530	12.3	8.7	各種団体への公益上必要とされる財政援助
6 積立金	438,894	1,040,919	△ 602,025	△ 57.8	2.5	行政基金への積立金
7 投資及び出資・貸付金	0	400	△ 400	△ 100.0	0.0	資金運用や福祉増進のための貸付金など
8 繰出金	1,702,300	1,619,915	82,385	5.1	9.7	特別会計の歳入不足に対する補てん
9 予備費	50,000	50,000	0	0.0	0.3	不測の支出に対応するための経費
歳出合計	17,610,000	17,300,000	310,000	1.8	100.0	

(注) 構成比については、各項目の計と合計値が端数調整の為一致しない場合がございます。



<目的別グラフ>



<性質別グラフ>