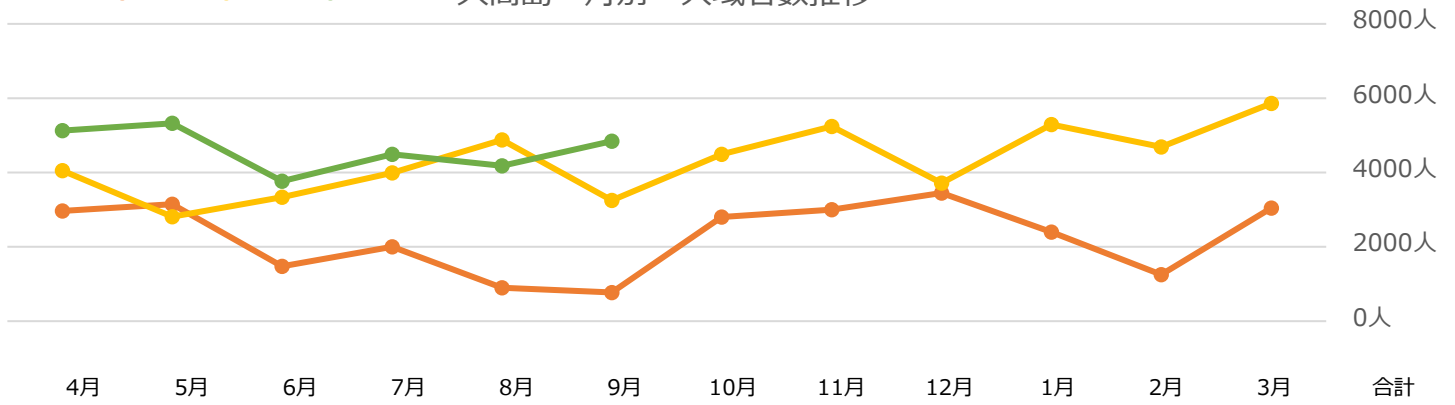


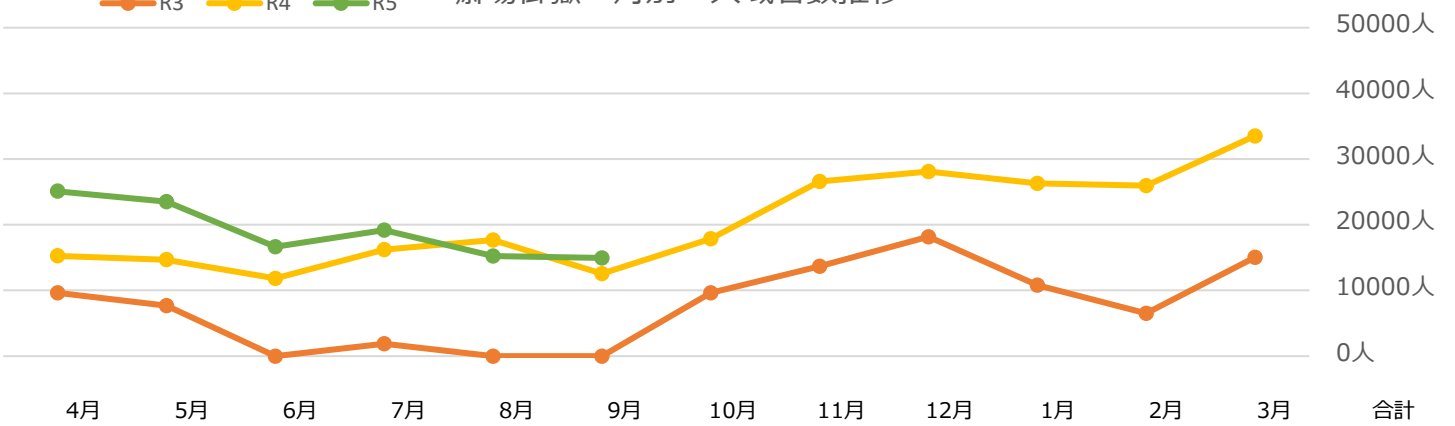
久高島 月別 入域者数推移



対前年度同月比 (R4対R5)

増数	1,070人	2,512人	431人	498人	-697人	1,596人						5,410人
伸率	26%	89%	13%	12%	-14%	49%						10%

齋場御嶽 月別 入域者数推移

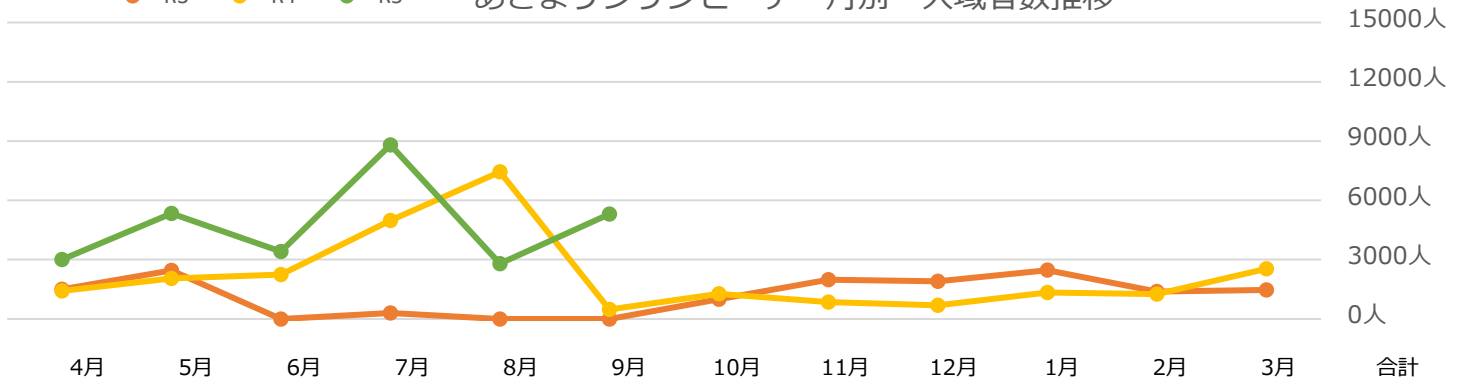


対前年度同月比 (R4対R5)

増数	9,831人	8,828人	4,797人	2,940人	-2,461人	2,393人						26,328人
伸率	64%	60%	41%	18%	-14%	19%						11%

R3 R4 R5

あざまサンサンビーチ 月別 入域者数推移



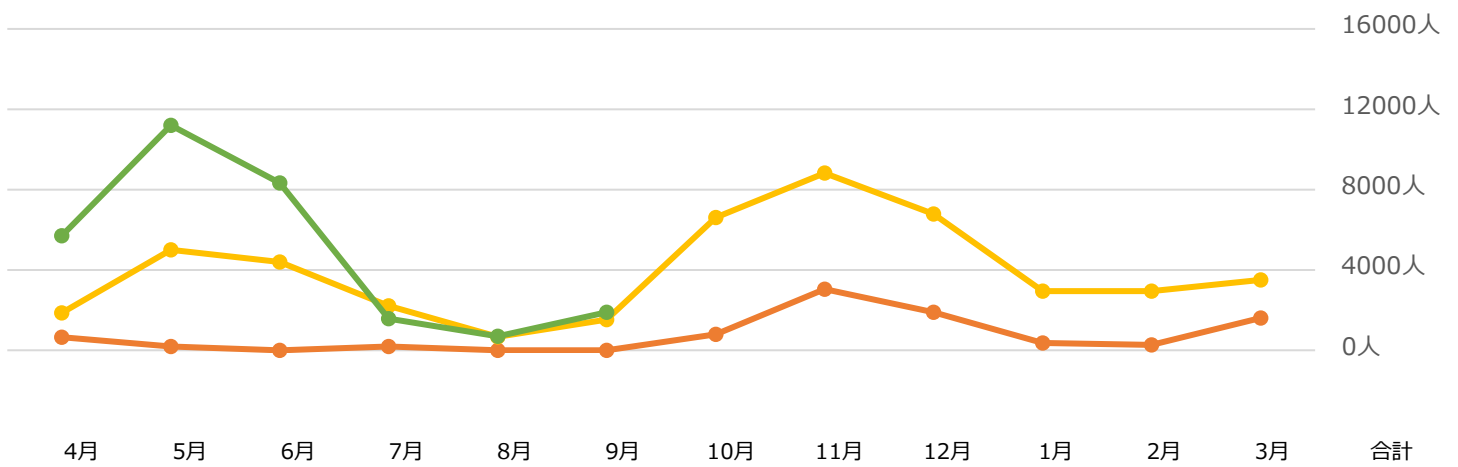
	4月	5月	6月	7月	8月	9月	10月	11月	12月	1月	2月	3月	合計
R3	1,504人	2,456人	0人	311人	0人	0人	1,001人	1,980人	1,909人	2,466人	1,381人	1,467人	14,475人
R4	1,416人	2,047人	2,243人	4,982人	7,440人	482人	1,275人	850人	692人	1,336人	1,252人	2,531人	26,546人
R5	3,010人	5,336人	3,410人	8,806人	2,802人	5,305人							28,669人

対前年度同月比 (R4対R5)

増数	1,594人	3,289人	1,167人	3,824人	-4,638人	4,823人							10,059人
伸率	113%	161%	52%	77%	-62%	1001%							38%

R3 R4 R5

糸数アブチラガマ 月別 入域者数推移



	4月	5月	6月	7月	8月	9月	10月	11月	12月	1月	2月	3月	合計
R3	658人	196人	3人	195人	0人	0人	789人	3,044人	1,902人	359人	272人	1,614人	9,032人
R4	1,870人	4,998人	4,395人	2,218人	673人	1,534人	6,610人	8,821人	6,780人	2,951人	2,952人	3,504人	47,306人
R5	5,706人	11,202人	8,332人	1,583人	696人	1,899人							29,418人

対前年度同月比 (R4対R5)

増数	3,836人	6,204人	3,937人	-635人	23人	365人							13,730人
伸率	205%	124%	90%	-29%	3%	24%							29%