

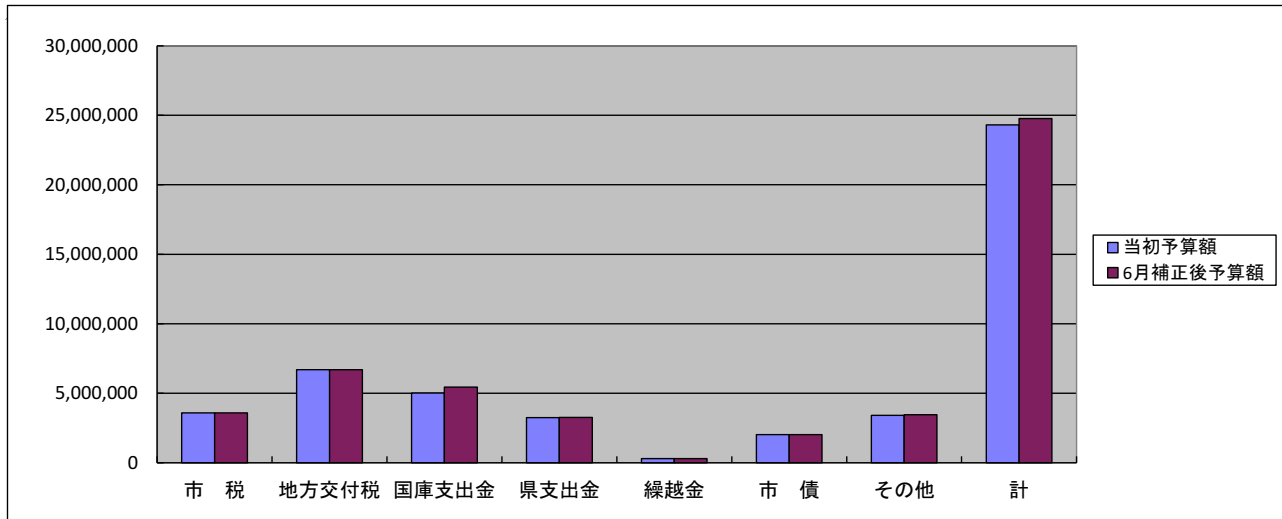
令和3年度一般会計歳入予算状況(令和3年6月末現在)

(単位:千円:%)

款		財源区分	当初予算額	補正額	6月補正後予算額	構成比
1	市 税	自主財源	3,586,212	0	3,586,212	14.5
2	地 方 譲 与 税	依存財源	119,450	0	119,450	0.5
3	利 子 割 交 付 金	依存財源	1,677	0	1,677	0.0
4	配 当 割 交 付 金	依存財源	5,008	0	5,008	0.0
5	株 式 等 譲 渡 所 得 割 交 付 金	依存財源	5,549	0	5,549	0.0
6	法 人 事 業 税 交 付 金	依存財源	17,115	0	17,115	0.1
7	地 方 消 費 税 交 付 金	依存財源	740,484	0	740,484	3.0
8	ゴ ル フ 場 利 用 税 交 付 金	依存財源	55,944	0	55,944	0.2
9	環 境 性 能 割 交 付 金	依存財源	9,526		9,526	0.0
10	国 有 提 供 施 設 所 在 地 市 助 成 交 付 金	依存財源	11,375	0	11,375	0.0
11	地 方 特 例 交 付 金	依存財源	60,001	0	60,001	0.2
12	地 方 交 付 税	依存財源	6,700,000	0	6,700,000	27.0
13	交 通 安 全 対 策 特 別 交 付 金	依存財源	2,695	0	2,695	0.0
14	分 担 金 及 び 負 担 金	自主財源	127,518	0	127,518	0.5
15	使 用 料 及 び 手 数 料	自主財源	169,983	0	169,983	0.7
16	国 庫 支 出 金	依存財源	5,025,409	421,446	5,446,855	22.0
17	県 支 出 金	依存財源	3,255,408	2,381	3,257,789	13.2
18	財 産 収 入	自主財源	159,342	0	159,342	0.6
19	寄 付 金	自主財源	176,485	67	176,552	0.7
20	繰 入 金	自主財源	1,179,438	31,724	1,211,162	4.9
21	繰 越 金	自主財源	300,000	0	300,000	1.2
22	諸 収 入	自主財源	574,137	4,400	578,537	2.3
23	市 債	依存財源	2,026,500	0	2,026,500	8.2
歳 入 合 計			24,309,256	460,018	24,769,274	100.0
自主財源比率			25.8	7.9	25.5	
依存財源比率			74.2	92.1	74.5	

※構成比0.05以下の場合は0.0の表示となります。

※端数処理の関係により合計が100%とならない場合がございます。



(単位:千円)

	市税	地方交付税	国庫支出金	県支出金	繰越金	市債	その他	計
当初予算額	3,586,212	6,700,000	5,025,409	3,255,408	300,000	2,026,500	3,415,727	24,309,256
6月補正後予算額	3,586,212	6,700,000	5,446,855	3,257,789	300,000	2,026,500	3,451,918	24,769,274

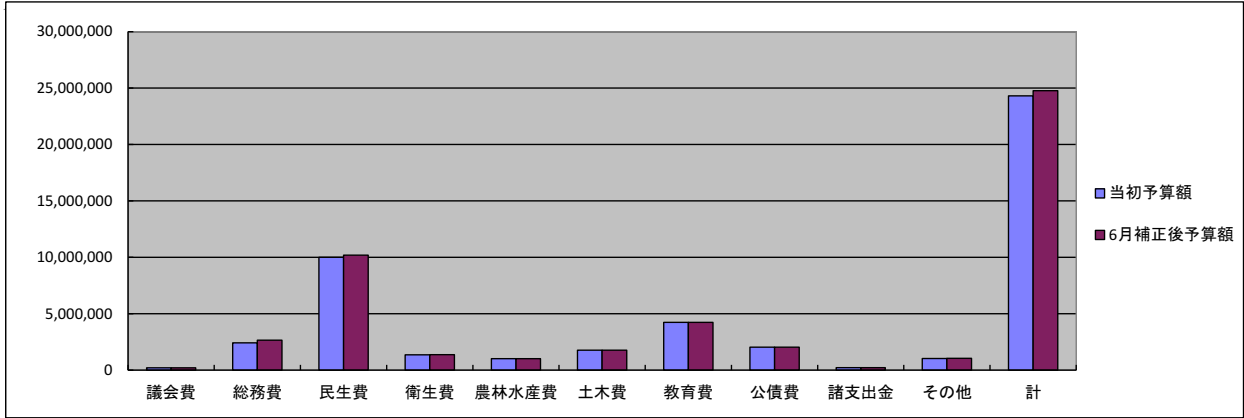
令和3年度一般会計歳出(目的別内訳)予算状況(令和3年6月末現在)

(単位:千円:%)

款		当初予算額	補正額	6月補正後予算額	構成比
1	議 会 費	210,600	1,206	211,806	0.9
2	総 務 費	2,424,746	236,114	2,660,860	10.7
3	民 生 費	10,006,375	184,493	10,190,868	41.1
4	衛 生 費	1,358,905	8,959	1,367,864	5.5
5	労 働 費	19,673	0	19,673	0.1
6	農 林 水 産 業 費	1,015,533	8,358	1,023,891	4.1
7	商 工 費	357,333	16,303	373,636	1.5
8	土 木 費	1,775,642	0	1,775,642	7.2
9	消 防 費	573,573	0	573,573	2.3
10	教 育 費	4,226,502	4,585	4,231,087	17.1
11	災 害 復 旧 費	2	0	2	0.0
12	公 債 費	2,040,943	0	2,040,943	8.2
13	諸 支 出 金	219,429	0	219,429	0.9
14	予 備 費	80,000	0	80,000	0.3
歳出合計		24,309,256	460,018	24,769,274	100.0

※構成比0.05以下の場合は0.0の表示となります。

※端数処理の関係により合計が100%とならない場合がございます。



(単位:千円)

	議会費	総務費	民生費	衛生費	農林水産費	土木費	教育費	公債費	諸支出金	その他	計
当初予算額	210,600	2,424,746	10,006,375	1,358,905	1,015,533	1,775,642	4,226,502	2,040,943	219,429	1,030,581	24,309,256
6月補正後予算額	211,806	2,660,860	10,190,868	1,367,864	1,023,891	1,775,642	4,231,087	2,040,943	219,429	1,046,884	24,769,274

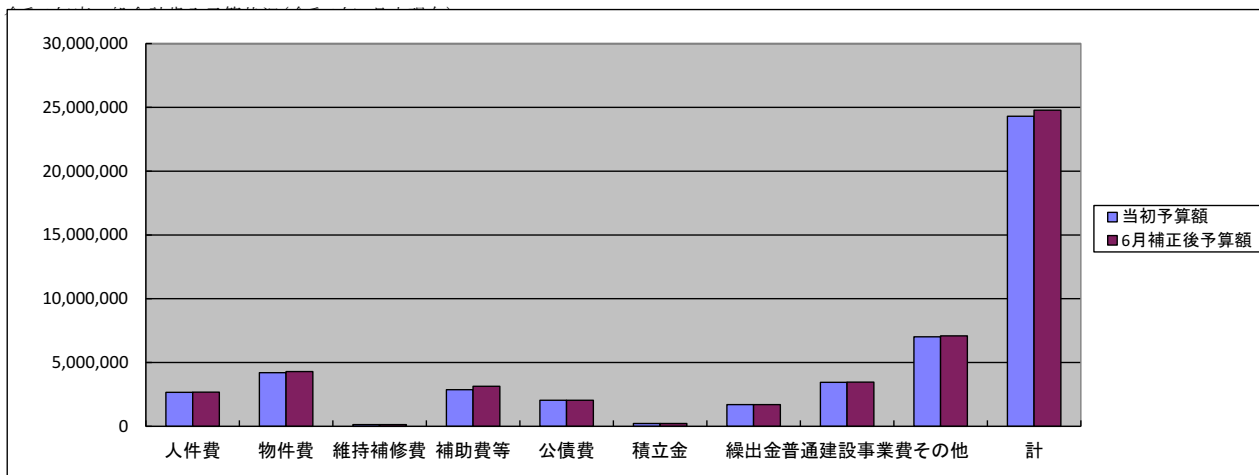
令和3年度一般会計歳出(性質別内訳)予算状況(令和3年6月末現在)

(単位:千円:%)

区 分	当初予算額	補正額	6月補正後予算額	構成比
人 件 費	2,661,309	16,298	2,677,607	10.8
物 件 費	4,202,368	96,097	4,298,465	17.4
維 持 補 修 費	139,929	0	139,929	0.6
扶 助 費	6,935,562	69,440	7,005,002	28.3
補 助 費 等	2,871,316	263,324	3,134,640	12.7
公 債 費	2,041,082	0	2,041,082	8.2
積 立 金	219,429	0	219,429	0.9
投 資 及 び 出 資 金	0	0	0	0.0
貸 付 金	5,054	0	5,054	0.0
繰 出 金	1,697,997	0	1,697,997	6.9
前 年 度 繰 上 充 用 金	0	0	0	0.0
普 通 建 設 事 業 費	3,455,208	14,859	3,470,067	14.0
災 害 復 旧 事 業 費	2	0	2	0.0
失 業 対 策 事 業 費	0	0	0	0.0
予 備 費	80,000	0	80,000	0.3
歳 出 合 計	24,309,256	460,018	24,769,274	100.0

※構成比0.05以下の場合は0.0の表示となります。

※端数処理の関係により合計が100%とならない場合がございます。



(単位:千円)

	人件費	物件費	維持補修費	補助費等	公債費	積立金	繰出金	普通建設事業費	その他	計
当初予算額	2,661,309	4,202,368	139,929	2,871,316	2,041,082	219,429	1,697,997	3,455,208	7,020,618	24,309,256
6月補正後予算額	2,677,607	4,298,465	139,929	3,134,640	2,041,082	219,429	1,697,997	3,470,067	7,090,058	24,769,274

令和3年度特別会計予算状況(令和3年6月末現在)

(単位:千円)

会 計 名	当初予算額	補正額	6月補正後予算額
国民健康保険事業特別会計	5,505,553	160,000	5,665,553
後期高齢者医療特別会計	441,379	0	441,379
特別会計 歳出予算合計	5,946,932	160,000	6,106,932

※水道事業会計を除く。

歳 出

(単位:千円)

会 計 名	当初予算額	補正額	6月補正後予算額
国民健康保険事業特別会計	5,505,553	160,000	5,665,553
後期高齢者医療特別会計	441,379	0	441,379
特別会計 歳出予算合計	5,946,932	160,000	6,106,932

※水道事業会計を除く。