

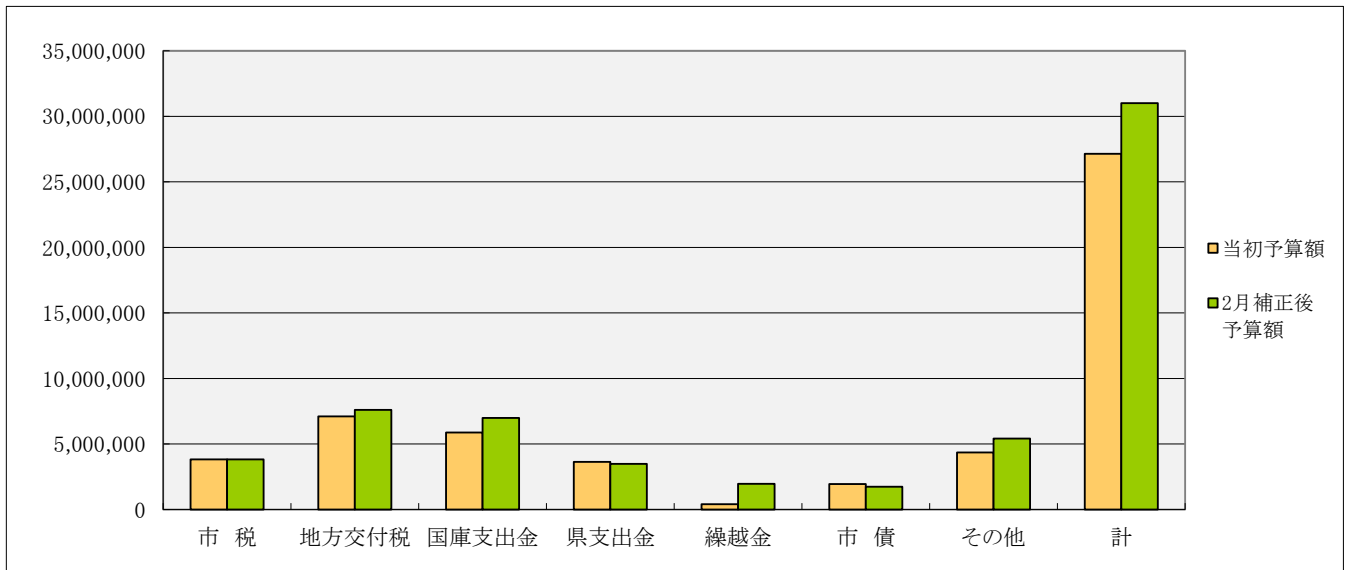
令和5年度一般会計歳入予算分析(令和5年3月末現在)

(単位:千円:%)

款	財源区分	当初予算額	補正額	2月補正後予算額	構成比
1 市 税	自主財源	3,816,950	0	3,816,950	12.3
2 地 方 譲 与 税	依存財源	119,779	0	119,779	0.4
3 利 子 割 交 付 金	依存財源	1,427	-718	709	0.0
4 配 当 割 交 付 金	依存財源	8,050	960	9,010	0.0
5 株 式 等 譲 渡 所 得 割 交 付 金	依存財源	8,294	1,761	10,055	0.0
6 法 人 事 業 税 交 付 金	依存財源	36,015	16,089	52,104	0.2
7 地 方 消 費 税 交 付 金	依存財源	811,378	119,255	930,633	3.0
8 ゴ ル フ 場 利 用 税 交 付 金	依存財源	52,580	19,618	72,198	0.2
9 環 境 性 能 割 交 付 金	依存財源	9,959	3,767	13,726	0.0
10 国 有 提 供 施 設 所 在 金 市 助 成 交 付 金	依存財源	12,474	-518	11,956	0.0
11 地 方 特 例 交 付 金	依存財源	31,292	19,800	51,092	0.2
12 地 方 交 付 税	依存財源	7,100,000	499,846	7,599,846	24.5
13 交 通 安 全 対 策 金 特 別 交 付 金	依存財源	3,000	0	3,000	0.0
14 分 担 金 及 び 負 担 金	自主財源	130,929	0	130,929	0.4
15 使 用 料 及 び 手 数 料	自主財源	185,167	0	185,167	0.6
16 国 庫 支 出 金	依存財源	5,867,913	1,124,534	6,992,447	22.6
17 県 支 出 金	依存財源	3,645,379	-156,821	3,488,558	11.3
18 財 産 収 入	自主財源	179,703	-20,011	159,692	0.5
19 寄 付 金	自主財源	201,542	129,377	330,919	1.1
20 繰 入 金	自主財源	2,009,242	758,289	2,767,531	8.9
21 繰 越 金	自主財源	400,000	1,561,935	1,961,935	6.3
22 諸 収 入	自主財源	550,624	7,236	557,860	1.8
23 市 債	依存財源	1,950,900	-213,000	1,737,900	5.6
歳入合計		27,132,597	3,871,399	31,003,996	100.0
自主財源比率		27.5	62.9	32.0	
依存財源比率		72.5	37.1	68.0	

※構成比0.05以下の場合は0.0の表示となります。

※端数処理の関係により合計が100%とならない場合がございます。



(単位:千円)

	市税	地方交付税	国庫支出金	県支出金	繰越金	市債	その他	計
当初予算額	3,816,950	7,100,000	5,867,913	3,645,379	400,000	1,950,900	4,351,455	27,132,597
2月補正後予算額	3,816,950	7,599,846	6,992,447	3,488,558	1,961,935	1,737,900	5,406,360	31,003,996

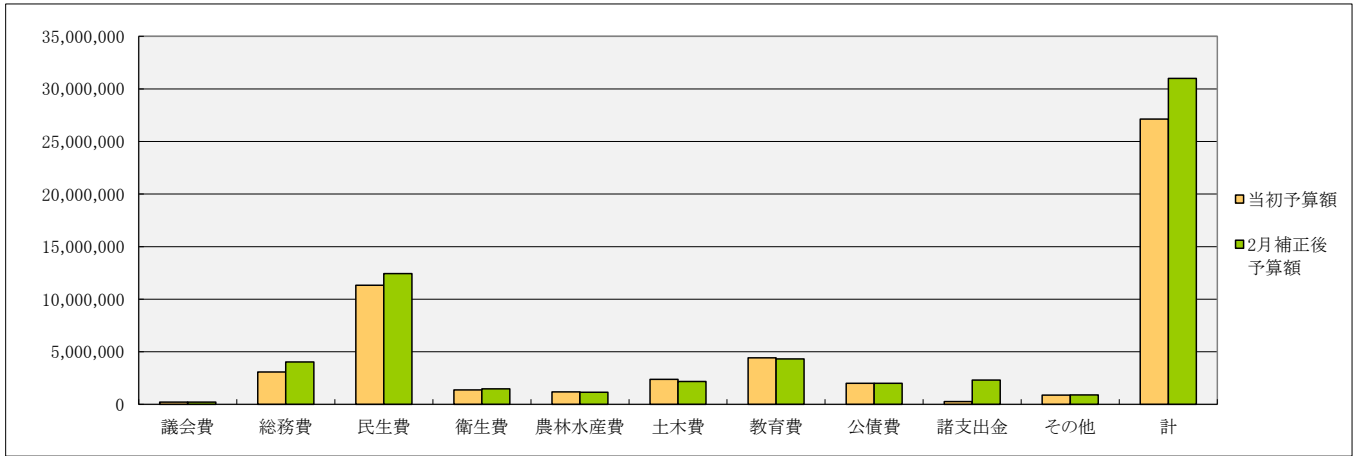
令和5年度一般会計歳出(目的別内訳)予算分析(令和5年3月末現在)

(単位:千円:%)

款	当初予算額	補正額	2月補正後予算額	構成比
1 議会費	214,281	2,528	216,809	0.7
2 総務費	3,080,436	942,476	4,022,912	13.0
3 民生費	11,327,133	1,104,625	12,431,758	40.1
4 衛生費	1,372,192	95,769	1,467,961	4.7
5 労働費	31,558	-3,638	27,920	0.1
6 農林水産業費	1,191,317	-34,348	1,156,969	3.7
7 商工費	189,575	10,188	199,763	0.6
8 土木費	2,377,775	-202,029	2,175,746	7.0
9 消防費	613,756	0	613,756	2.0
10 教育費	4,416,959	-97,281	4,319,678	13.9
11 災害復旧費	3	5,940	5,943	0.0
12 公債費	2,005,581	0	2,005,581	6.5
13 諸支出金	262,031	2,047,169	2,309,200	7.4
14 予備費	50,000	0	50,000	0.2
歳出合計	27,132,597	3,871,399	31,003,996	100.0

※構成比0.05以下の場合には0.0の表示となります。

※端数処理の関係により合計が100%とならない場合がございます。



(単位:千円)

	議会費	総務費	民生費	衛生費	農林水産費	土木費	教育費	公債費	諸支出金	その他	計
当初予算額	214,281	3,080,436	11,327,133	1,372,192	1,191,317	2,377,775	4,416,959	2,005,581	262,031	884,892	27,132,597
2月補正後予算額	216,809	4,022,912	12,431,758	1,467,961	1,156,969	2,175,746	4,319,678	2,005,581	2,309,200	897,382	31,003,996

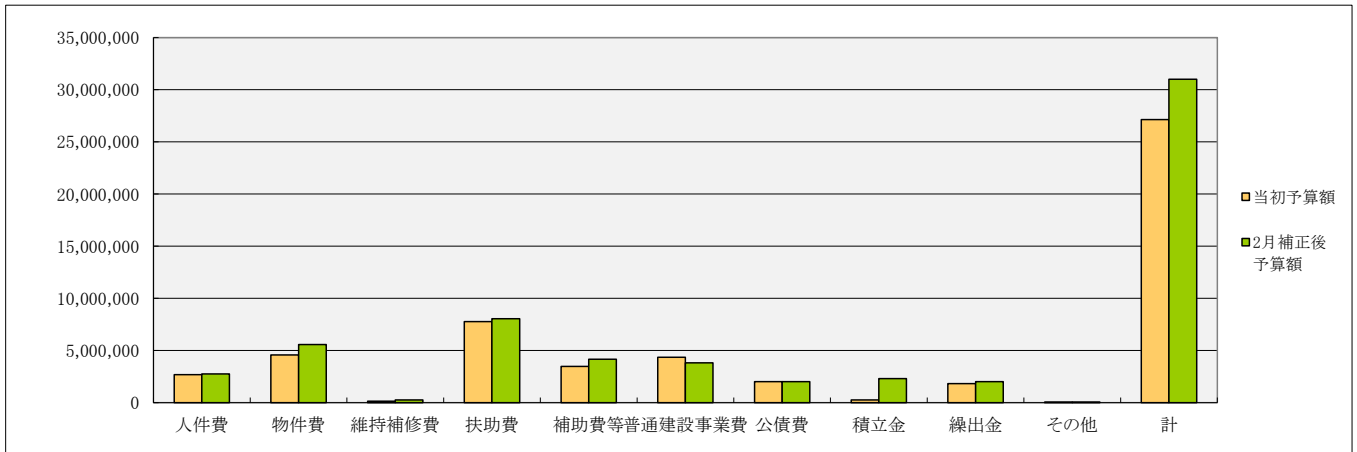
令和5年度一般会計歳出(性質別内訳)予算分析(令和5年3月末現在)

(単位:千円:%)

区 分	当初予算額	補正額	2月補正後予算額	構成比
人 件 費	2,680,398	73,941	2,754,339	8.9
物 件 費	4,576,700	989,479	5,566,179	18.0
維 持 補 修 費	137,231	130,273	267,504	0.9
扶 助 費	7,775,011	273,891	8,048,902	26.0
補 助 費 等	3,470,388	699,384	4,169,772	13.4
普 通 建 設 事 業 費	4,350,325	-535,491	3,814,834	12.3
災 害 復 旧 事 業 費	2	5,940	5,942	0.0
失 業 対 策 事 業 費	0	0	0	0.0
公 債 費	2,006,671	0	2,006,671	6.5
積 立 金	262,031	2,047,169	2,309,200	7.4
投 資 及 び 出 資 金	0	0	0	0.0
貸 付 金	107	0	107	0.0
繰 出 金	1,823,733	186,813	2,010,546	6.5
前 年 度 繰 上 充 用 金	0	0	0	0.0
予 備 費	50,000	0	50,000	0.2
歳出合計	27,132,597	3,871,399	31,003,996	100.0

※構成比0.05以下の場合は0.0の表示となります。

※端数処理の関係により合計が100%とならない場合がございます。



(単位:千円)

	人件費	物件費	維持補修費	扶助費	補助費等	普通建設事業費	公債費	積立金	繰出金	その他	計
当初予算額	2,680,398	4,576,700	137,231	7,775,011	3,470,388	4,350,325	2,006,671	262,031	1,823,733	50,109	27,132,597
2月補正後予算額	2,754,339	5,566,179	267,504	8,048,902	4,169,772	3,814,834	2,006,671	2,309,200	2,010,546	56,049	31,003,996

令和5年度特別会計予算状況(令和5年3月末現在)

歳入

(単位:千円)

会計名	当初予算額	補正額	2月補正後予算額
国民健康保険事業特別会計	5,833,701	320,507	6,154,208
後期高齢者医療特別会計	482,250	29,140	511,390
歳入合計	6,315,951	349,647	6,665,598

歳出

(単位:千円)

会計名	当初予算額	補正額	2月補正後予算額
国民健康保険事業特別会計	5,833,701	320,507	6,154,208
後期高齢者医療特別会計	482,250	29,140	511,390
歳出合計	6,315,951	349,647	6,665,598