

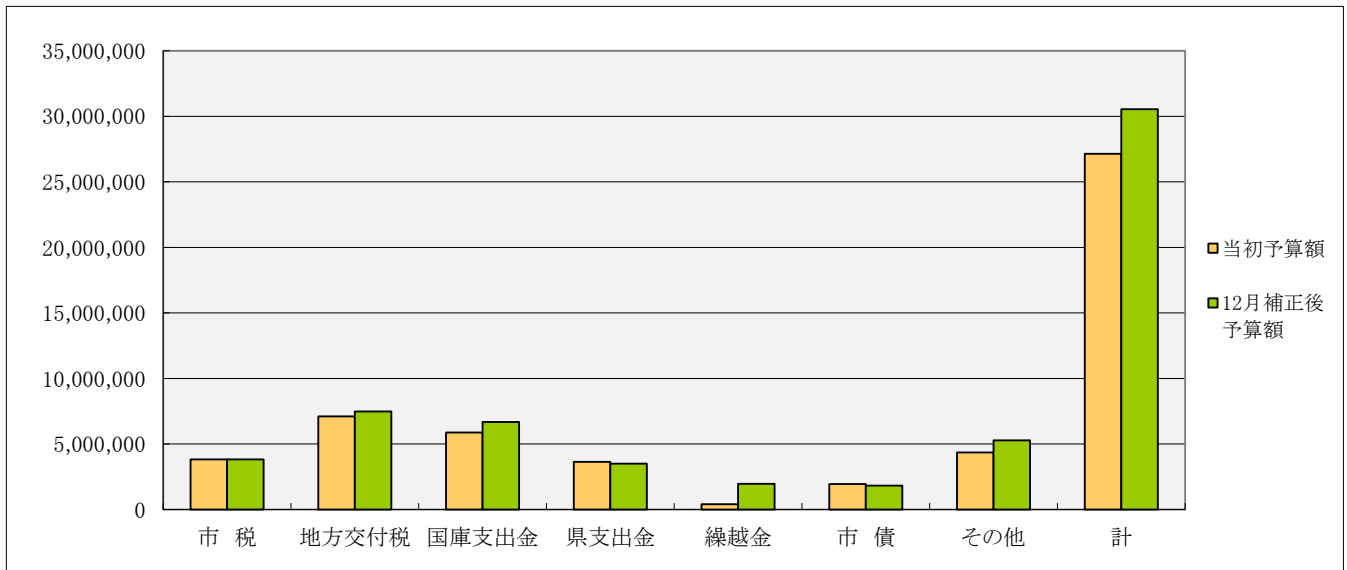
令和5年度一般会計歳入予算分析(令和5年12月末現在)

(単位:千円:%)

款	財源区分	当初予算額	補正額	12月補正後予算額	構成比
1 市 税	自主財源	3,816,950	0	3,816,950	12.5
2 地 方 譲 与 税	依存財源	119,779	0	119,779	0.4
3 利 子 割 交 付 金	依存財源	1,427	0	1,427	0.0
4 配 当 割 交 付 金	依存財源	8,050	0	8,050	0.0
5 株 式 等 譲 渡 所 得 割 交 付 金	依存財源	8,294	0	8,294	0.0
6 法 人 事 業 税 交 付 金	依存財源	36,015	0	36,015	0.1
7 地 方 消 費 税 交 付 金	依存財源	811,378	0	811,378	2.7
8 ゴ ル フ 場 利 用 税 交 付 金	依存財源	52,580	0	52,580	0.2
9 環 境 性 能 割 交 付 金	依存財源	9,959	0	9,959	0.0
10 国 有 提 供 施 設 所 在 金 市 助 成 交 付 金	依存財源	12,474	-518	11,956	0.0
11 地 方 特 例 交 付 金	依存財源	31,292	19,800	51,092	0.2
12 地 方 交 付 税	依存財源	7,100,000	378,428	7,478,428	24.5
13 交 通 安 全 対 策 特 別 交 付 金	依存財源	3,000	0	3,000	0.0
14 分 担 金 及 び 負 担 金	自主財源	130,929	0	130,929	0.4
15 使 用 料 及 び 手 数 料	自主財源	185,167	0	185,167	0.6
16 国 庫 支 出 金	依存財源	5,867,913	809,584	6,677,497	21.9
17 県 支 出 金	依存財源	3,645,379	-152,345	3,493,034	11.4
18 財 産 収 入	自主財源	179,703	-20,923	158,780	0.5
19 寄 付 金	自主財源	201,542	107,110	308,652	1.0
20 繰 入 金	自主財源	2,009,242	809,302	2,818,544	9.2
21 繰 越 金	自主財源	400,000	1,561,935	1,961,935	6.4
22 諸 収 入	自主財源	550,624	12,386	563,010	1.8
23 市 債	依存財源	1,950,900	-122,700	1,828,200	6.0
歳入合計		27,132,597	3,402,059	30,534,656	100.0
自主財源比率		27.5	72.6	32.6	
依存財源比率		72.5	27.4	67.4	

※構成比0.05以下の場合は0.0の表示となります。

※端数処理の関係により合計が100%とならない場合がございます。



(単位:千円)

	市税	地方交付税	国庫支出金	県支出金	繰越金	市債	その他	計
当初予算額	3,816,950	7,100,000	5,867,913	3,645,379	400,000	1,950,900	4,351,455	27,132,597
12月補正後予算額	3,816,950	7,478,428	6,677,497	3,493,034	1,961,935	1,828,200	5,278,612	30,534,656

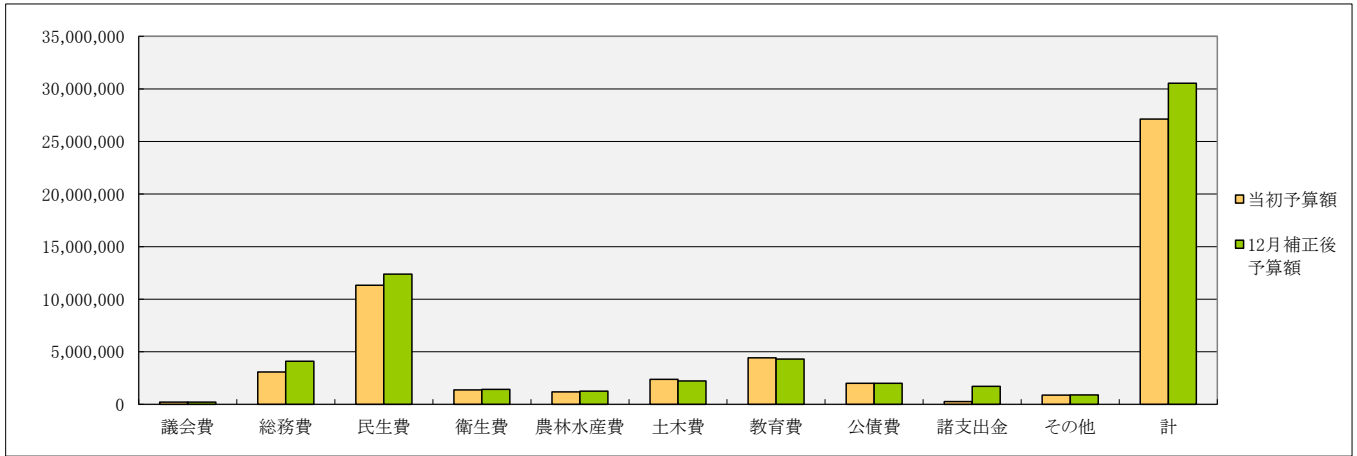
令和5年度一般会計歳出(目的別内訳)予算分析(令和5年12月末現在)

(単位:千円:%)

款	当初予算額	補正額	12月補正後予算額	構成比
1 議会費	214,281	2,365	216,646	0.7
2 総務費	3,080,436	1,016,413	4,096,849	13.4
3 民生費	11,327,133	1,063,042	12,390,175	40.6
4 衛生費	1,372,192	53,981	1,426,173	4.7
5 労働費	31,558	-3,156	28,402	0.1
6 農林水産業費	1,191,317	64,354	1,255,671	4.1
7 商工費	189,575	6,664	196,239	0.6
8 土木費	2,377,775	-146,527	2,231,248	7.3
9 消防費	613,756	0	613,756	2.0
10 教育費	4,416,959	-109,954	4,307,005	14.1
11 災害復旧費	3	5,940	5,943	0.0
12 公債費	2,005,581	0	2,005,581	6.6
13 諸支出金	262,031	1,448,937	1,710,968	5.6
14 予備費	50,000	0	50,000	0.2
歳出合計	27,132,597	3,402,059	30,534,656	100.0

※構成比0.05以下の場合0.0の表示となります。

※端数処理の関係により合計が100%とならない場合がございます。



(単位:千円)

	議会費	総務費	民生費	衛生費	農林水産費	土木費	教育費	公債費	諸支出金	その他	計
当初予算額	214,281	3,080,436	11,327,133	1,372,192	1,191,317	2,377,775	4,416,959	2,005,581	262,031	884,892	27,132,597
12月補正後予算額	216,646	4,096,849	12,390,175	1,426,173	1,255,671	2,231,248	4,307,005	2,005,581	1,710,968	894,340	30,534,656

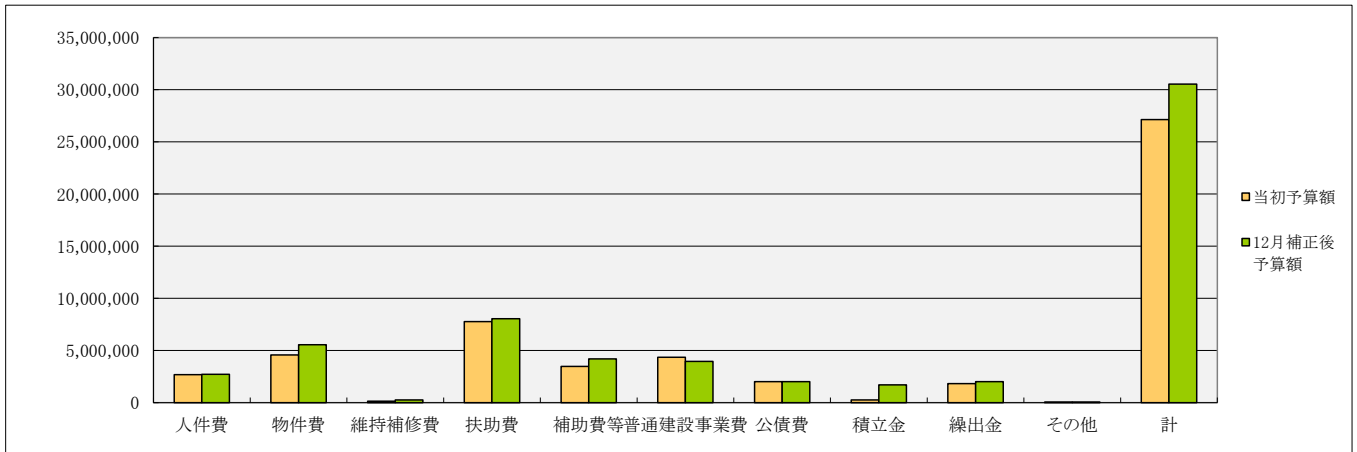
令和5年度一般会計歳出(性質別内訳)予算分析(令和5年12月末現在)

(単位:千円:%)

区 分	当初予算額	補正額	12月補正後予算額	構成比
人 件 費	2,680,398	40,525	2,720,923	8.9
物 件 費	4,576,700	984,513	5,561,213	18.2
維 持 補 修 費	137,231	130,273	267,504	0.9
扶 助 費	7,775,011	273,891	8,048,902	26.4
補 助 費 等	3,470,388	725,725	4,196,113	13.7
普 通 建 設 事 業 費	4,350,325	-395,650	3,954,675	13.0
災 害 復 旧 事 業 費	2	5,940	5,942	0.0
失 業 対 策 事 業 費	0	0	0	0.0
公 債 費	2,006,671	0	2,006,671	6.6
積 立 金	262,031	1,448,937	1,710,968	5.6
投 資 及 び 出 資 金	0	0	0	0.0
貸 付 金	107	0	107	0.0
繰 出 金	1,823,733	187,905	2,011,638	6.6
前 年 度 繰 上 充 用 金	0	0	0	0.0
予 備 費	50,000	0	50,000	0.2
歳出合計	27,132,597	3,402,059	30,534,656	100.0

※構成比0.05以下の場合は0.0の表示となります。

※端数処理の関係により合計が100%とならない場合がございます。



(単位:千円)

	人件費	物件費	維持補修費	扶助費	補助費等	普通建設事業費	公債費	積立金	繰出金	その他	計
当初予算額	2,680,398	4,576,700	137,231	7,775,011	3,470,388	4,350,325	2,006,671	262,031	1,823,733	50,109	27,132,597
12月補正後予算額	2,720,923	5,561,213	267,504	8,048,902	4,196,113	3,954,675	2,006,671	1,710,968	2,011,638	56,049	30,534,656

令和5年度特別会計予算状況(令和5年12月末現在)

歳入

(単位:千円)

会計名	当初予算額	補正額	12月補正後予算額
国民健康保険事業特別会計	5,833,701	168,037	6,001,738
後期高齢者医療特別会計	482,250	29,037	511,287
歳入合計	6,315,951	197,074	6,513,025

歳出

(単位:千円)

会計名	当初予算額	補正額	12月補正後予算額
国民健康保険事業特別会計	5,833,701	168,037	6,001,738
後期高齢者医療特別会計	482,250	29,037	511,287
歳出合計	6,315,951	197,074	6,513,025