

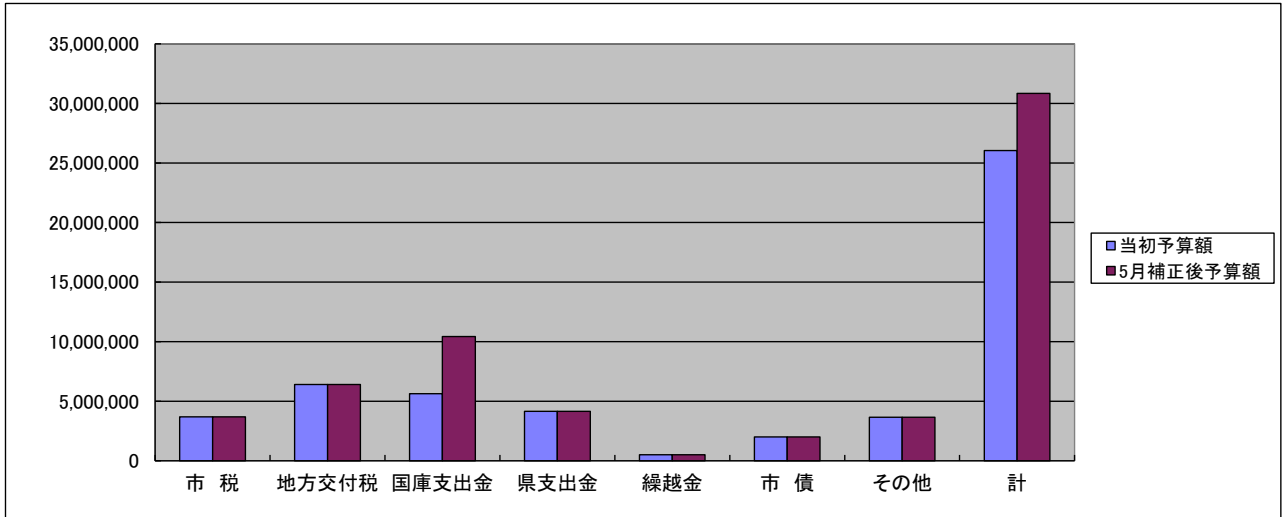
令和2年度一般会計歳入予算状況(令和2年5月末現在)

(単位:千円:%)

| 款       |                               | 財源区分 | 当初予算額      | 補正額       | 5月補正後予算額   | 構成比   |
|---------|-------------------------------|------|------------|-----------|------------|-------|
| 1       | 市 税                           | 自主財源 | 3,690,216  | 0         | 3,690,216  | 12.0  |
| 2       | 地 方 譲 与 税                     | 依存財源 | 125,457    | 0         | 125,457    | 0.4   |
| 3       | 利 子 割 交 付 金                   | 依存財源 | 1,565      | 0         | 1,565      | 0.0   |
| 4       | 配 当 割 交 付 金                   | 依存財源 | 5,869      | 0         | 5,869      | 0.0   |
| 5       | 株 式 等 譲 渡 所 得 割 交 付 金         | 依存財源 | 3,569      | 0         | 3,569      | 0.0   |
| 6       | 法 人 事 業 税 交 付 金               | 依存財源 | 13,271     | 0         | 13,271     | 0.0   |
| 7       | 地 方 消 費 税 交 付 金               | 依存財源 | 749,815    | 0         | 749,815    | 2.4   |
| 8       | ゴ ル フ 場 利 用 税 交 付 金           | 依存財源 | 64,077     | 0         | 64,077     | 0.2   |
| 9       | 環 境 性 能 割 交 付 金               | 依存財源 | 10,977     |           | 10,977     | 0.0   |
| 10      | 国 有 提 供 施 設 所 在 地 市 助 成 交 付 金 | 依存財源 | 12,058     | 0         | 12,058     | 0.0   |
| 11      | 地 方 特 例 交 付 金                 | 依存財源 | 18,643     | 0         | 18,643     | 0.1   |
| 12      | 地 方 交 付 税                     | 依存財源 | 6,400,000  | 0         | 6,400,000  | 20.8  |
| 13      | 交 通 安 全 対 策 特 別 交 付 金         | 依存財源 | 3,062      | 0         | 3,062      | 0.0   |
| 14      | 分 担 金 及 び 負 担 金               | 自主財源 | 120,510    | 0         | 120,510    | 0.4   |
| 15      | 使 用 料 及 び 手 数 料               | 自主財源 | 247,230    | 0         | 247,230    | 0.8   |
| 16      | 国 庫 支 出 金                     | 依存財源 | 5,631,782  | 4,803,530 | 10,435,312 | 33.8  |
| 17      | 県 支 出 金                       | 依存財源 | 4,152,046  | 0         | 4,152,046  | 13.5  |
| 18      | 財 産 収 入                       | 自主財源 | 159,326    | 0         | 159,326    | 0.5   |
| 19      | 寄 付 金                         | 自主財源 | 132,773    | 0         | 132,773    | 0.4   |
| 20      | 繰 入 金                         | 自主財源 | 1,461,286  | 3,796     | 1,465,082  | 4.8   |
| 21      | 繰 越 金                         | 自主財源 | 500,000    | 0         | 500,000    | 1.6   |
| 22      | 諸 収 入                         | 自主財源 | 519,313    | 0         | 519,313    | 1.7   |
| 23      | 市 債                           | 依存財源 | 2,011,000  | 0         | 2,011,000  | 6.5   |
| 歳 入 合 計 |                               |      | 26,033,845 | 4,807,326 | 30,841,171 | 100.0 |
| 自主財源比率  |                               |      | 26.2       | 0.1       | 22.2       |       |
| 依存財源比率  |                               |      | 73.8       | 99.9      | 77.8       |       |

※構成比0.05以下の場合は0.0の表示となります。

※端数処理の関係により合計が100%とならない場合がございます。



(単位:千円)

|          | 市税        | 地方交付税     | 国庫支出金      | 県支出金      | 繰越金     | 市債        | その他       | 計          |
|----------|-----------|-----------|------------|-----------|---------|-----------|-----------|------------|
| 当初予算額    | 3,690,216 | 6,400,000 | 5,631,782  | 4,152,046 | 500,000 | 2,011,000 | 3,648,801 | 26,033,845 |
| 5月補正後予算額 | 3,690,216 | 6,400,000 | 10,435,312 | 4,152,046 | 500,000 | 2,011,000 | 3,652,597 | 30,841,171 |

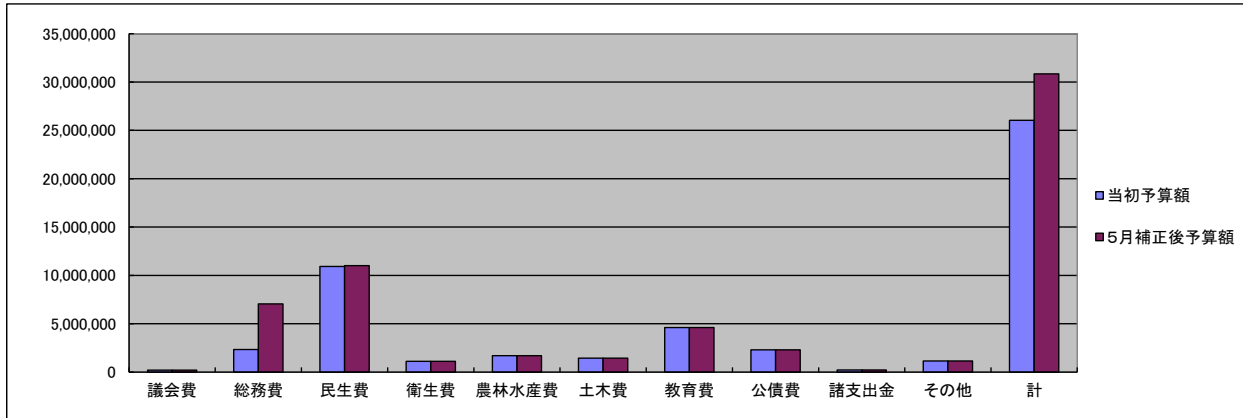
令和2年度一般会計歳出(目的別内訳)予算状況(令和2年5月末現在)

(単位:千円:%)

| 款    |             | 当初予算額      | 補正額       | 5月②補正後予算額  | 構成比   |
|------|-------------|------------|-----------|------------|-------|
| 1    | 議 会 費       | 211,591    | -1,200    | 210,391    | 0.7   |
| 2    | 総 務 費       | 2,337,942  | 4,724,835 | 7,062,777  | 22.9  |
| 3    | 民 生 費       | 10,929,359 | 83,691    | 11,013,050 | 35.7  |
| 4    | 衛 生 費       | 1,120,708  | 0         | 1,120,708  | 3.6   |
| 5    | 労 働 費       | 15,807     | 0         | 15,807     | 0.1   |
| 6    | 農 林 水 産 業 費 | 1,711,334  | 0         | 1,711,334  | 5.5   |
| 7    | 商 工 費       | 492,635    | 0         | 492,635    | 1.6   |
| 8    | 土 木 費       | 1,446,232  | 0         | 1,446,232  | 4.7   |
| 9    | 消 防 費       | 592,178    | 0         | 592,178    | 1.9   |
| 10   | 教 育 費       | 4,609,725  | 0         | 4,609,725  | 14.9  |
| 11   | 災 害 復 旧 費   | 2          | 0         | 2          | 0.0   |
| 12   | 公 債 費       | 2,299,260  | 0         | 2,299,260  | 7.5   |
| 13   | 諸 支 出 金     | 217,072    | 0         | 217,072    | 0.7   |
| 14   | 予 備 費       | 50,000     | 0         | 50,000     | 0.2   |
| 歳出合計 |             | 26,033,845 | 4,807,326 | 30,841,171 | 100.0 |

※構成比0.05以下の場合は0.0の表示となります。

※端数処理の関係により合計が100%とならない場合がございます。



(単位:千円)

|          | 議会費     | 総務費       | 民生費        | 衛生費       | 農林水産費     | 土木費       | 教育費       | 公債費       | 諸支出金    | その他       | 計          |
|----------|---------|-----------|------------|-----------|-----------|-----------|-----------|-----------|---------|-----------|------------|
| 当初予算額    | 211,591 | 2,337,942 | 10,929,359 | 1,120,708 | 1,711,334 | 1,446,232 | 4,609,725 | 2,299,260 | 217,072 | 1,150,622 | 26,033,845 |
| 5月補正後予算額 | 210,391 | 7,062,777 | 11,013,050 | 1,120,708 | 1,711,334 | 1,446,232 | 4,609,725 | 2,299,260 | 217,072 | 1,150,622 | 30,841,171 |

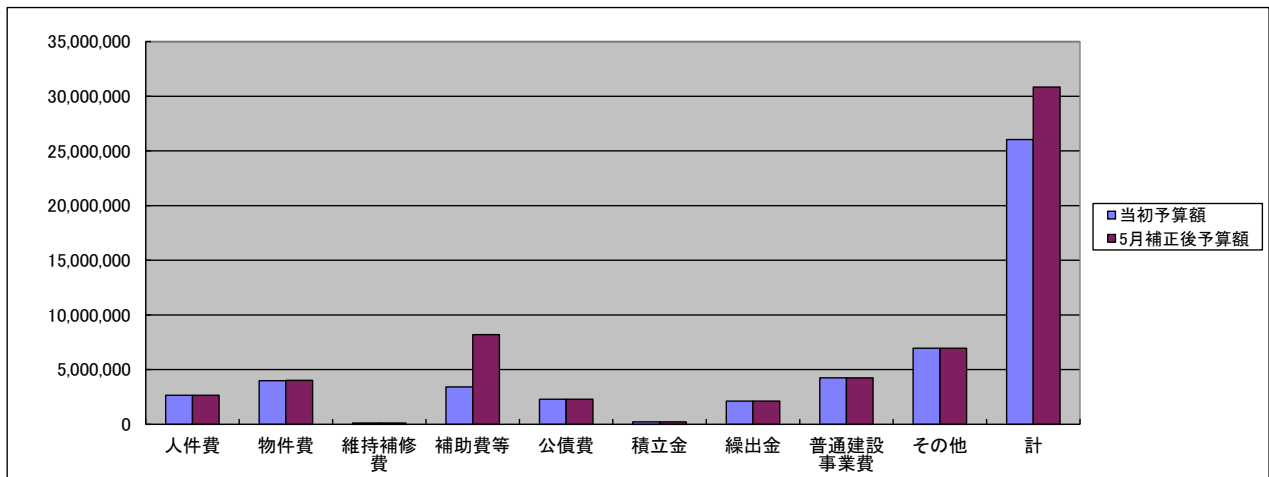
令和2年度一般会計歳出(性質別内訳)予算状況(令和2年5月末現在)

(単位:千円:%)

| 区 分             | 当初予算額      | 補正額       | 5月②補正後予算額  | 構成比   |
|-----------------|------------|-----------|------------|-------|
| 人 件 費           | 2,656,153  | 0         | 2,656,153  | 8.6   |
| 物 件 費           | 3,996,905  | 18,891    | 4,015,796  | 13.0  |
| 維 持 補 修 費       | 118,088    | 0         | 118,088    | 0.4   |
| 扶 助 費           | 6,899,902  | 0         | 6,899,902  | 22.4  |
| 補 助 費 等         | 3,414,652  | 4,788,435 | 8,203,087  | 26.6  |
| 公 債 費           | 2,299,349  | 0         | 2,299,349  | 7.5   |
| 積 立 金           | 217,071    | 0         | 217,071    | 0.7   |
| 投 資 及 び 出 資 金   | 0          | 0         | 0          | 0.0   |
| 貸 付 金           | 6,697      | 0         | 6,697      | 0.0   |
| 繰 出 金           | 2,118,237  | 0         | 2,118,237  | 6.9   |
| 前 年 度 繰 上 充 用 金 | 0          | 0         | 0          | 0.0   |
| 普 通 建 設 事 業 費   | 4,256,789  | 0         | 4,256,789  | 13.8  |
| 災 害 復 旧 事 業 費   | 2          | 0         | 2          | 0.0   |
| 失 業 対 策 事 業 費   | 0          | 0         | 0          | 0.0   |
| 予 備 費           | 50,000     | 0         | 50,000     | 0.2   |
| 歳 出 合 計         | 26,033,845 | 4,807,326 | 30,841,171 | 100.0 |

※構成比0.05以下の場合は0.0の表示となります。

※端数処理の関係により合計が100%とならない場合がございます。。



(単位:千円)

|          | 人件費       | 物件費       | 維持補修費   | 補助費等      | 公債費       | 積立金     | 繰出金       | 普通建設事業費   | その他       | 計          |
|----------|-----------|-----------|---------|-----------|-----------|---------|-----------|-----------|-----------|------------|
| 当初予算額    | 2,656,153 | 3,996,905 | 118,088 | 3,414,652 | 2,299,349 | 217,071 | 2,118,237 | 4,256,789 | 6,956,601 | 26,033,845 |
| 5月補正後予算額 | 2,656,153 | 4,015,796 | 118,088 | 8,203,087 | 2,299,349 | 217,071 | 2,118,237 | 4,256,789 | 6,956,601 | 30,841,171 |

令和2年度特別会計予算状況(令和2年5月末現在)

歳入

(単位:千円)

| 会 計 名        | 当初予算額     | 補正額    | 5月②補正後予算額 |
|--------------|-----------|--------|-----------|
| 国民健康保険事業特別会計 | 5,659,324 | 20,000 | 5,679,324 |
| 後期高齢者医療特別会計  | 428,383   | 0      | 428,383   |
| 特別会計 歳出予算合計  | 6,087,707 | 20,000 | 6,107,707 |

※水道事業会計を除く。

歳出

(単位:千円)

| 会 計 名        | 当初予算額     | 補正額    | 5月②補正後予算額 |
|--------------|-----------|--------|-----------|
| 国民健康保険事業特別会計 | 5,659,324 | 20,000 | 5,679,324 |
| 後期高齢者医療特別会計  | 428,383   | 0      | 428,383   |
| 特別会計 歳出予算合計  | 6,087,707 | 20,000 | 6,107,707 |

※水道事業会計を除く。