

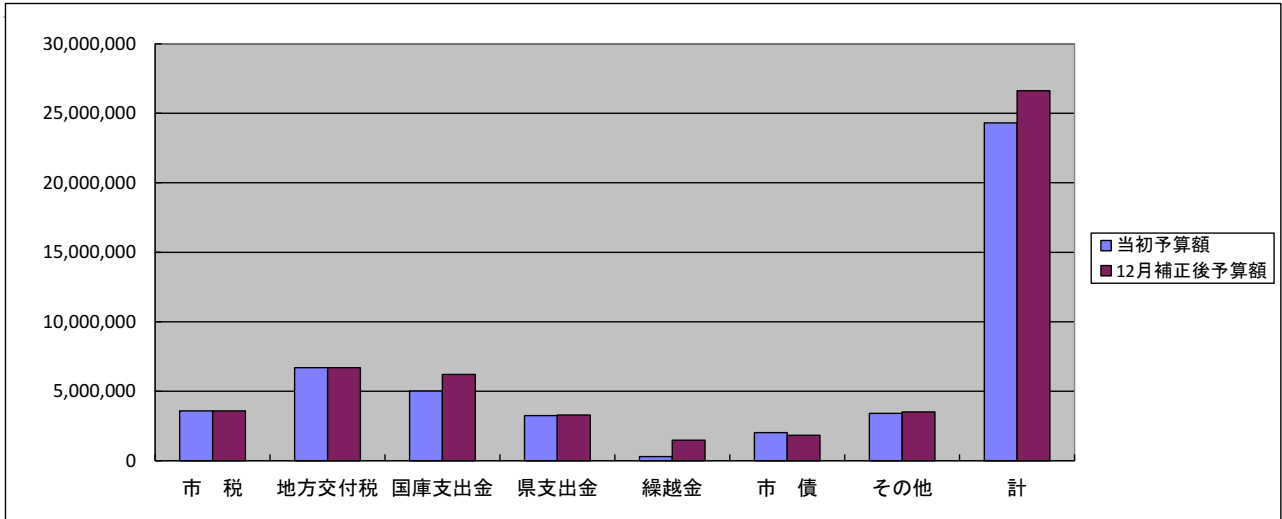
令和3年度一般会計歳入予算状況(令和3年12月末現在)

(単位:千円:%)

| 款 | | 財源区分 | 当初予算額 | 補正額 | 12月補正後予算額 | 構成比 |
|---------|-------------------------------|------|------------|-----------|------------|-------|
| 1 | 市 税 | 自主財源 | 3,586,212 | 0 | 3,586,212 | 13.5 |
| 2 | 地 方 譲 与 税 | 依存財源 | 119,450 | 0 | 119,450 | 0.4 |
| 3 | 利 子 割 交 付 金 | 依存財源 | 1,677 | 0 | 1,677 | 0.0 |
| 4 | 配 当 割 交 付 金 | 依存財源 | 5,008 | 0 | 5,008 | 0.0 |
| 5 | 株 式 等 譲 渡 所 得 割 交 付 金 | 依存財源 | 5,549 | 0 | 5,549 | 0.0 |
| 6 | 法 人 事 業 税 交 付 金 | 依存財源 | 17,115 | 0 | 17,115 | 0.1 |
| 7 | 地 方 消 費 税 交 付 金 | 依存財源 | 740,484 | 0 | 740,484 | 2.8 |
| 8 | ゴ ル フ 場 利 用 税 交 付 金 | 依存財源 | 55,944 | 0 | 55,944 | 0.2 |
| 9 | 環 境 性 能 割 交 付 金 | 依存財源 | 9,526 | | 9,526 | 0.0 |
| 10 | 国 有 提 供 施 設 所 在 地 市 助 成 交 付 金 | 依存財源 | 11,375 | 0 | 11,375 | 0.0 |
| 11 | 地 方 特 例 交 付 金 | 依存財源 | 60,001 | 0 | 60,001 | 0.2 |
| 12 | 地 方 交 付 税 | 依存財源 | 6,700,000 | 0 | 6,700,000 | 25.2 |
| 13 | 交 通 安 全 対 策 特 別 交 付 金 | 依存財源 | 2,695 | 0 | 2,695 | 0.0 |
| 14 | 分 担 金 及 び 負 担 金 | 自主財源 | 127,518 | 0 | 127,518 | 0.5 |
| 15 | 使 用 料 及 び 手 数 料 | 自主財源 | 169,983 | 0 | 169,983 | 0.6 |
| 16 | 国 庫 支 出 金 | 依存財源 | 5,025,409 | 1,182,810 | 6,208,219 | 23.3 |
| 17 | 県 支 出 金 | 依存財源 | 3,255,408 | 43,675 | 3,299,083 | 12.4 |
| 18 | 財 産 収 入 | 自主財源 | 159,342 | 0 | 159,342 | 0.6 |
| 19 | 寄 付 金 | 自主財源 | 176,485 | 567 | 177,052 | 0.7 |
| 20 | 繰 入 金 | 自主財源 | 1,179,438 | 88,552 | 1,267,990 | 4.8 |
| 21 | 繰 越 金 | 自主財源 | 300,000 | 1,188,145 | 1,488,145 | 5.6 |
| 22 | 諸 収 入 | 自主財源 | 574,137 | 5,145 | 579,282 | 2.2 |
| 23 | 市 債 | 依存財源 | 2,026,500 | -190,200 | 1,836,300 | 6.9 |
| 歳 入 合 計 | | | 24,309,256 | 2,318,694 | 26,627,950 | 100.0 |
| 自主財源比率 | | | 25.8 | 55.3 | 28.4 | |
| 依存財源比率 | | | 74.2 | 44.7 | 71.6 | |

※構成比0.05以下の場合は0.0の表示となります。

※端数処理の関係により合計が100%とならない場合がございます。



(単位:千円)

| | 市税 | 地方交付税 | 国庫支出金 | 県支出金 | 繰越金 | 市債 | その他 | 計 |
|-----------|-----------|-----------|-----------|-----------|-----------|-----------|-----------|------------|
| 当初予算額 | 3,586,212 | 6,700,000 | 5,025,409 | 3,255,408 | 300,000 | 2,026,500 | 3,415,727 | 24,309,256 |
| 12月補正後予算額 | 3,586,212 | 6,700,000 | 6,208,219 | 3,299,083 | 1,488,145 | 1,836,300 | 3,509,991 | 26,627,950 |

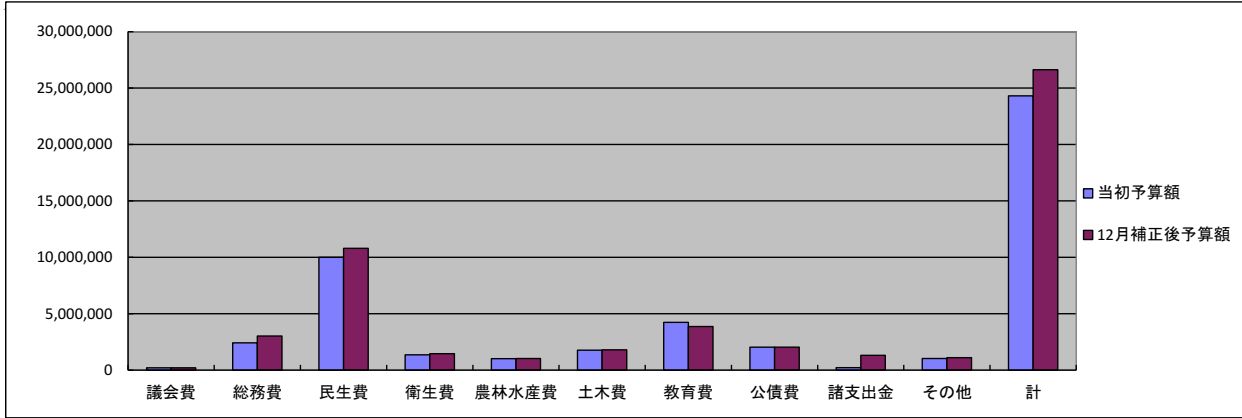
令和3年度一般会計歳出(目的別内訳)予算状況(令和3年12月末現在)

(単位:千円:%)

| 款 | | 当初予算額 | 補正額 | 12月補正後予算額 | 構成比 |
|------|-------------|------------|-----------|------------|-------|
| 1 | 議 会 費 | 210,600 | 130 | 210,730 | 0.8 |
| 2 | 総 務 費 | 2,424,746 | 592,260 | 3,017,006 | 11.3 |
| 3 | 民 生 費 | 10,006,375 | 791,102 | 10,797,477 | 40.5 |
| 4 | 衛 生 費 | 1,358,905 | 99,529 | 1,458,434 | 5.5 |
| 5 | 労 働 費 | 19,673 | 0 | 19,673 | 0.1 |
| 6 | 農 林 水 産 業 費 | 1,015,533 | 22,910 | 1,038,443 | 3.9 |
| 7 | 商 工 費 | 357,333 | -10,521 | 346,812 | 1.3 |
| 8 | 土 木 費 | 1,775,642 | 18,407 | 1,794,049 | 6.7 |
| 9 | 消 防 費 | 573,573 | 0 | 573,573 | 2.2 |
| 10 | 教 育 費 | 4,226,502 | -363,073 | 3,863,429 | 14.5 |
| 11 | 災 害 復 旧 費 | 2 | 78,345 | 78,347 | 0.3 |
| 12 | 公 債 費 | 2,040,943 | 0 | 2,040,943 | 7.7 |
| 13 | 諸 支 出 金 | 219,429 | 1,089,605 | 1,309,034 | 4.9 |
| 14 | 予 備 費 | 80,000 | 0 | 80,000 | 0.3 |
| 歳出合計 | | 24,309,256 | 2,318,694 | 26,627,950 | 100.0 |

※構成比0.05以下の場合は0.0の表示となります。

※端数処理の関係により合計が100%とならない場合がございます。



(単位:千円)

| | 議会費 | 総務費 | 民生費 | 衛生費 | 農林水産費 | 土木費 | 教育費 | 公債費 | 諸支出金 | その他 | 計 |
|-----------|---------|-----------|------------|-----------|-----------|-----------|-----------|-----------|-----------|-----------|------------|
| 当初予算額 | 210,600 | 2,424,746 | 10,006,375 | 1,358,905 | 1,015,533 | 1,775,642 | 4,226,502 | 2,040,943 | 219,429 | 1,030,581 | 24,309,256 |
| 12月補正後予算額 | 210,730 | 3,017,006 | 10,797,477 | 1,458,434 | 1,038,443 | 1,794,049 | 3,863,429 | 2,040,943 | 1,309,034 | 1,098,405 | 26,627,950 |

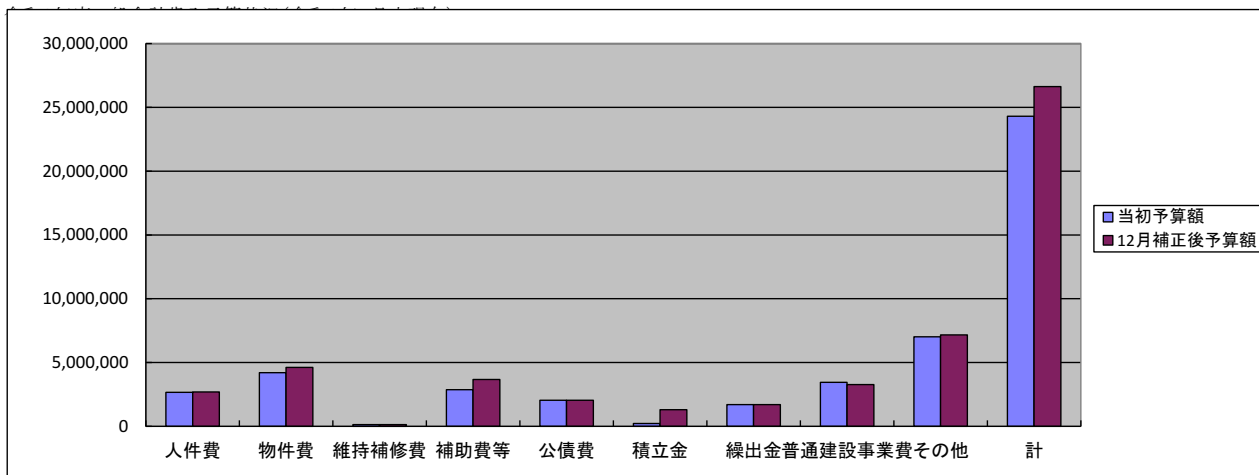
令和3年度一般会計歳出(性質別内訳)予算状況(令和3年12月末現在)

(単位:千円:%)

| 区 分 | 当初予算額 | 補正額 | 12月補正後予算額 | 構成比 |
|-----------------|------------|-----------|------------|-------|
| 人 件 費 | 2,661,309 | 39,936 | 2,701,245 | 10.1 |
| 物 件 費 | 4,202,368 | 416,232 | 4,618,600 | 17.3 |
| 維 持 補 修 費 | 139,929 | 0 | 139,929 | 0.5 |
| 扶 助 費 | 6,935,562 | 69,440 | 7,005,002 | 26.3 |
| 補 助 費 等 | 2,871,316 | 806,782 | 3,678,098 | 13.8 |
| 公 債 費 | 2,041,082 | 0 | 2,041,082 | 7.7 |
| 積 立 金 | 219,429 | 1,089,605 | 1,309,034 | 4.9 |
| 投 資 及 び 出 資 金 | 0 | 0 | 0 | 0.0 |
| 貸 付 金 | 5,054 | 0 | 5,054 | 0.0 |
| 繰 出 金 | 1,697,997 | -718 | 1,697,279 | 6.4 |
| 前 年 度 繰 上 充 用 金 | 0 | 0 | 0 | 0.0 |
| 普 通 建 設 事 業 費 | 3,455,208 | -180,928 | 3,274,280 | 12.3 |
| 災 害 復 旧 事 業 費 | 2 | 78,345 | 78,347 | 0.3 |
| 失 業 対 策 事 業 費 | 0 | 0 | 0 | 0.0 |
| 予 備 費 | 80,000 | 0 | 80,000 | 0.3 |
| 歳 出 合 計 | 24,309,256 | 2,318,694 | 26,627,950 | 100.0 |

※構成比0.05以下の場合には0.0の表示となります。

※端数処理の関係により合計が100%とならない場合がございます。



(単位:千円)

| | 人件費 | 物件費 | 維持補修費 | 補助費等 | 公債費 | 積立金 | 繰出金 | 普通建設事業費 | その他 | 計 |
|-----------|-----------|-----------|---------|-----------|-----------|-----------|-----------|-----------|-----------|------------|
| 当初予算額 | 2,661,309 | 4,202,368 | 139,929 | 2,871,316 | 2,041,082 | 219,429 | 1,697,997 | 3,455,208 | 7,020,618 | 24,309,256 |
| 12月補正後予算額 | 2,701,245 | 4,618,600 | 139,929 | 3,678,098 | 2,041,082 | 1,309,034 | 1,697,279 | 3,274,280 | 7,168,403 | 26,627,950 |

令和3年度特別会計予算状況(令和3年12月末現在)

歳入

(単位:千円)

| 会 計 名 | 当初予算額 | 補正額 | 12月補正後予算額 |
|--------------|-----------|---------|-----------|
| 国民健康保険事業特別会計 | 5,505,553 | 162,949 | 5,668,502 |
| 後期高齢者医療特別会計 | 441,379 | 11,513 | 452,892 |
| 特別会計 歳出予算合計 | 5,946,932 | 174,462 | 6,121,394 |

※水道事業会計を除く。

歳出

(単位:千円)

| 会 計 名 | 当初予算額 | 補正額 | 12月補正後予算額 |
|--------------|-----------|---------|-----------|
| 国民健康保険事業特別会計 | 5,505,553 | 162,949 | 5,668,502 |
| 後期高齢者医療特別会計 | 441,379 | 11,513 | 452,892 |
| 特別会計 歳出予算合計 | 5,946,932 | 174,462 | 6,121,394 |

※水道事業会計を除く。