

南城市区長会LINE（ライン）登録と設定方法について

【目的】

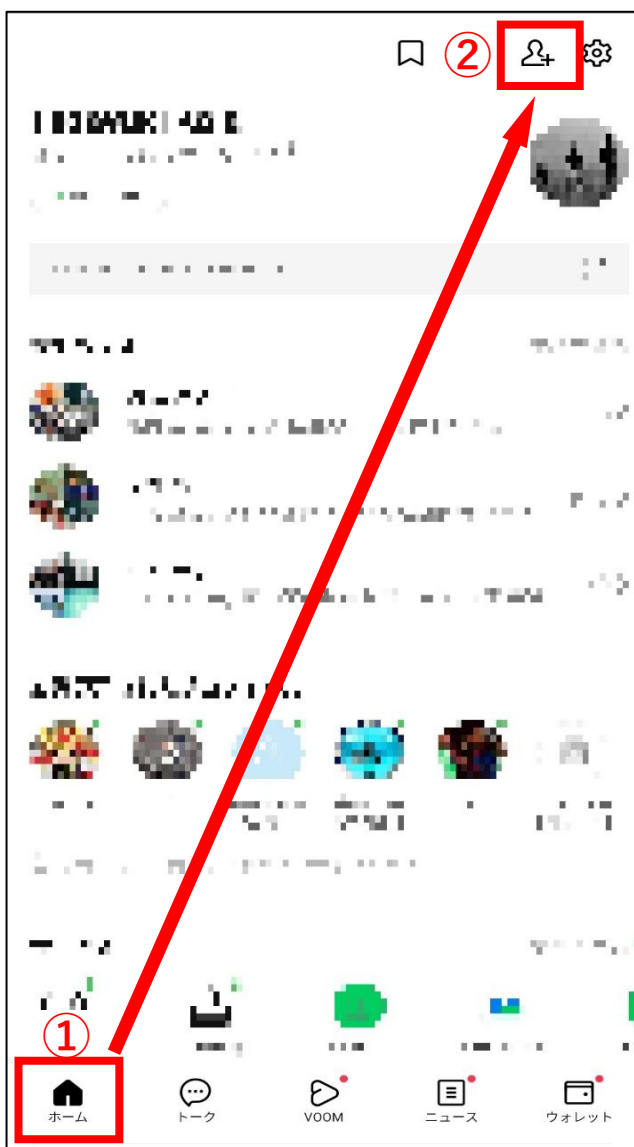
南城市公式LINEを利用して、南城市役所から各区長及び自治会長（以下、区長という）の皆様へ区長会についてのお知らせを発信することを目的に、あらかじめ区長の皆様へ設定登録していただく作業となります。

【設定手順】

「南城市公式LINE」にご登録されていない場合は、先に「南城市公式LINE」への登録がはじまります。

1. LINEアプリを起動し、①「ホーム」ボタン、②「ともだち追加」ボタンを順に

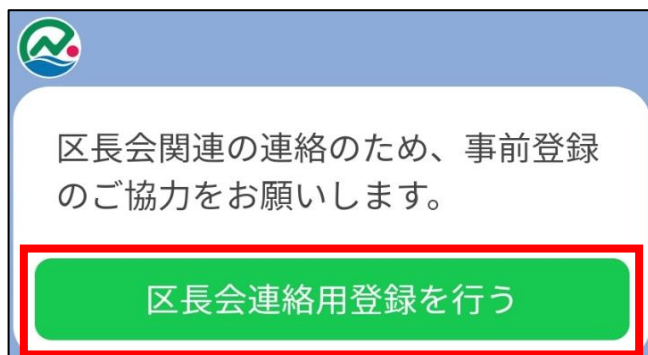
2. 「QRコード」をタップし、下図のQRコードを読み取って下さい。



区長会連絡用事前登録QRコード



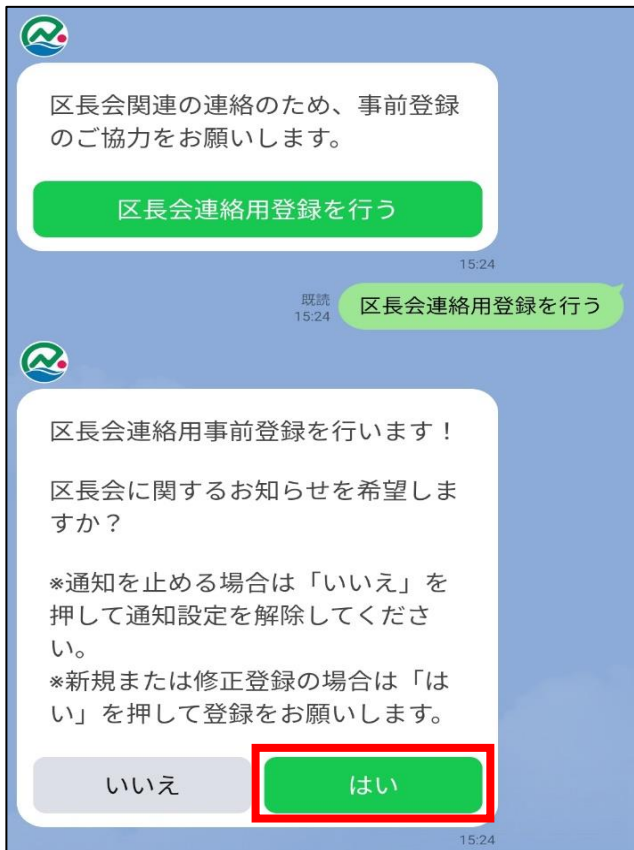
3. 下図のメッセージが表示されましたら「区長会連絡用登録」ボタンをタップして下さい。



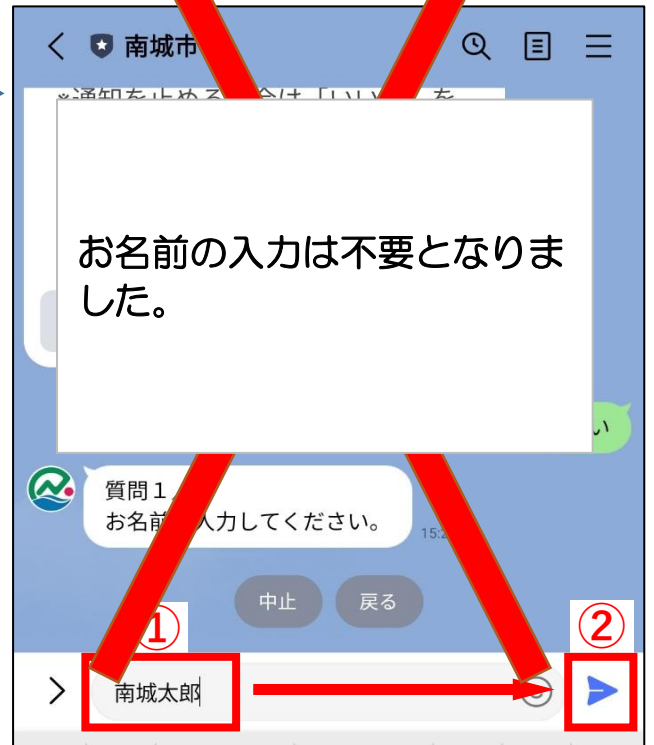
南城市公式LINEのトーク画面上で「区長会連絡用登録」と入力しても登録できます。

裏面へ続きます

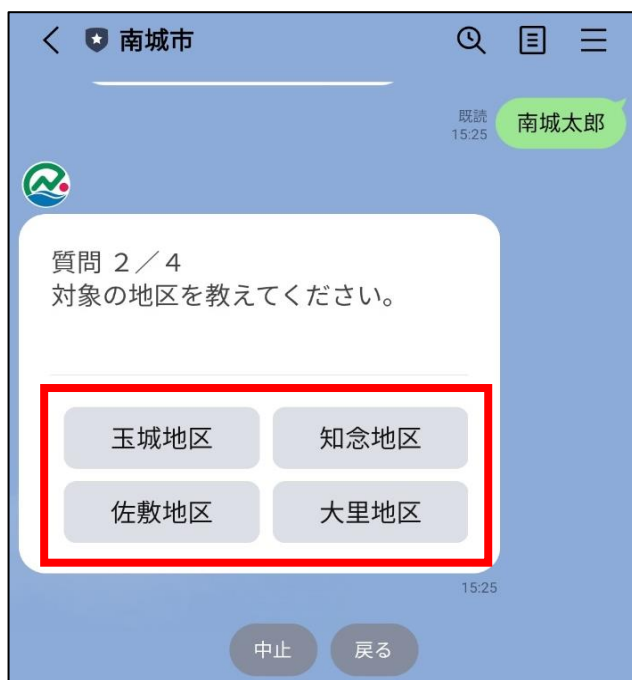
4. 事前登録を行うメッセージが表示されますので「はい」をタップして下さい。



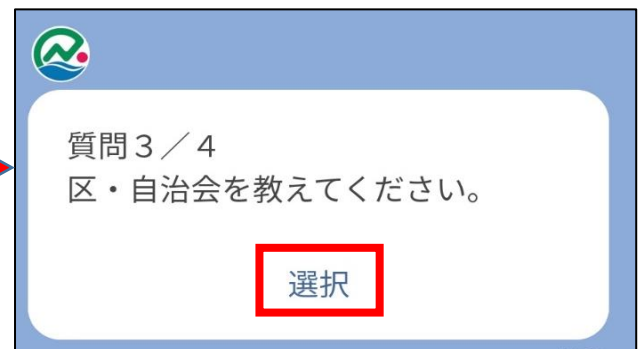
5. お名前を入力を促すメッセージが表示されますので、①お名前（漢字フリガナでスペースなし）を入力し、②送信ボタンをタップして下さい。



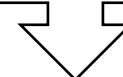
6. 区・自治会の所属地区を選択するメッセージが表示されますので対象の地区を選んでタップして下さい。
※つきしろ区は「佐敷地区」を選んで下さい。



7. 区・自治会名の質問メッセージが表示されますので、「選択」をタップして下さい。



次のページへ
続きます



8. 7で「選択」をタップすると、下図のメッセージが表示されますので、①該当する区・自治会を選択し、②「確定」ボタンをタップして下さい。

※例では「つきしろ」を選択しています。

The screenshot shows the 'GovTech Express' app interface. At the top, it says 'GovTech Express' and 'p4.govt ess.com'. A red circle with the number '1' is next to the app name. Below is a list of municipalities with radio buttons: 津波古, 小谷, 新里, 兼久, 佐敷, 手登根, 伊原, 屋比久, 富祖崎, 仲伊保, 新開, 新開団地, 新開第二団地, 仲伊保団地, and つきしろ. The 'つきしろ' option is selected with a blue dot. A red circle with the number '2' is next to the 'つきしろ' option. At the bottom, there is a blue button labeled '確定' (Confirm), which is also highlighted with a red box.

9. 役職を選択するメッセージが表示されますので、該当する職を選択しタップして下さい。

The screenshot shows a message box with the text '質問 4 / 4' and '役職を教えてください。' (Please tell me your position). Below the message is a list of roles: '区 (自治会) 長' (Mayor of the Ward / Chairman of the Residents' Association), '副区 (自治会) 長' (Deputy Mayor / Deputy Chairman), '書記または会計' (Secretary or Treasurer), and 'その他' (Others). The '区 (自治会) 長' option is highlighted with a red box. At the bottom, there are two buttons: '中止' (Cancel) and '戻る' (Back).

10. 設定内容の確認メッセージが表示されますので、内容に問題なければ「登録」ボタンをタップして下さい。

※修正する場合は「修正」ボタンをタップして下さい。

The screenshot shows a confirmation screen titled '設定内容の確認' (Confirmation of Settings). It displays the following information: 氏名 (Name): 南城太郎 (Nanji Taro), 区・自治会 (Ward/Residents' Association): つきしろ (Tukishiro), 役職 (Position): 区 (自治会) 長 (Mayor/Chairman). Below this, it says '上記の内容でよろしければ「登録」ボタンを押してください。' (If you are satisfied with the above information, please press the 'Registration' button). At the bottom, there are three buttons: '中止' (Cancel), '修正' (Edit), and '登録' (Register). The '登録' button is highlighted with a red box.

11. 下図のメッセージが表示されましたら登録は完了です。

The screenshot shows a confirmation message box with the text '事前登録完了しました。ご協力ありがとうございます。' (Registration is complete. Thank you for your cooperation.).

☆登録完了後に登録内容を修正したい場合は、設定手順1のQRコード読み取りから再度設定し直して下さい。