

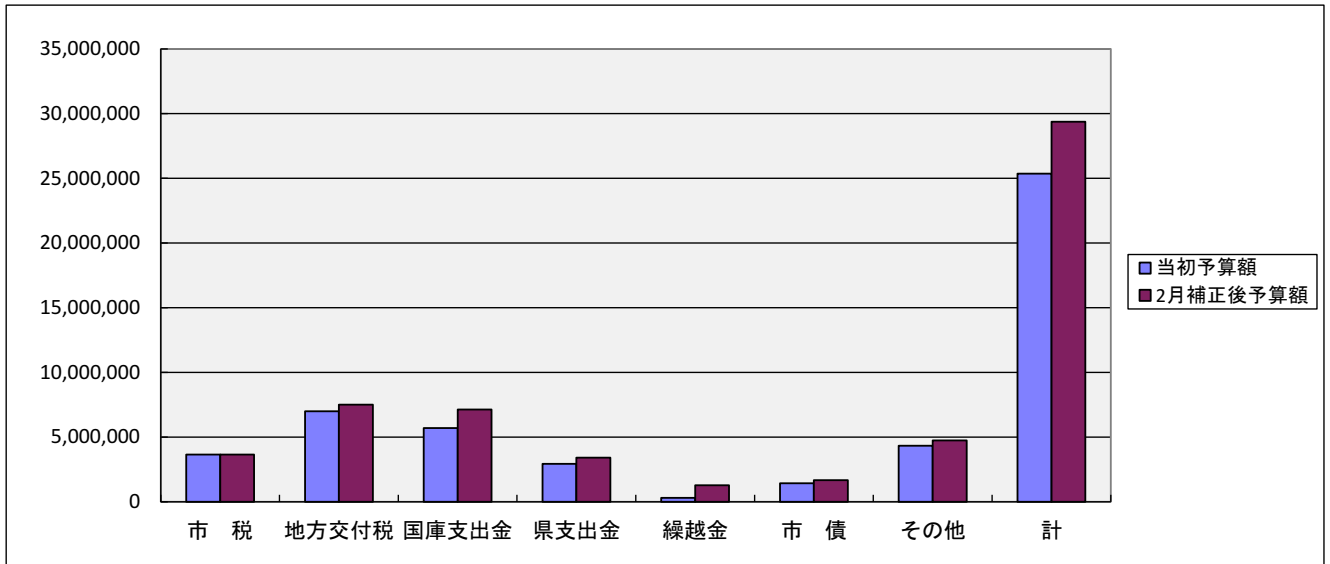
令和4年度一般会計歳入予算状況(令和5年2月末現在)

(単位:千円:%)

款	財源区分	当初予算額	補正額	2月補正後予算額	構成比
1 市 税	自主財源	3,656,701	0	3,656,701	12.4
2 地 方 譲 与 税	依存財源	121,209	0	121,209	0.4
3 利 子 割 交 付 金	依存財源	1,422	0	1,422	0.0
4 配 当 割 交 付 金	依存財源	8,210	0	8,210	0.0
5 株 式 等 譲 渡 所 得 割 交 付 金	依存財源	9,178	0	9,178	0.0
6 法 人 事 業 税 交 付 金	依存財源	36,015	0	36,015	0.1
7 地 方 消 費 税 交 付 金	依存財源	835,242	0	835,242	2.8
8 ゴルフ場利用税交付金	依存財源	57,579	0	57,579	0.2
9 環 境 性 能 割 交 付 金	依存財源	9,959	0	9,959	0.0
10 国 有 提 供 施 設 所 在 地 市 助 成 交 付 金	依存財源	11,079	0	11,079	0.0
11 地 方 特 例 交 付 金	依存財源	35,045	13,656	48,701	0.2
12 地 方 交 付 税	依存財源	7,000,000	508,749	7,508,749	25.6
13 交 通 安 全 対 策 特 別 交 付 金	依存財源	3,018	0	3,018	0.0
14 分 担 金 及 び 負 担 金	自主財源	138,209	0	138,209	0.5
15 使 用 料 及 び 手 数 料	自主財源	197,030	0	197,030	0.7
16 国 庫 支 出 金	依存財源	5,700,971	1,424,947	7,125,918	24.3
17 県 支 出 金	依存財源	2,938,689	465,811	3,404,500	11.6
18 財 産 収 入	自主財源	171,798	0	171,798	0.6
19 寄 付 金	自主財源	161,541	90,507	252,048	0.9
20 繰 入 金	自主財源	1,982,500	240,682	2,223,182	7.6
21 繰 越 金	自主財源	300,000	979,532	1,279,532	4.4
22 諸 収 入	自主財源	549,522	62,397	611,919	2.1
23 市 債	依存財源	1,435,900	233,500	1,669,400	5.7
歳入合計		25,360,817	4,019,781	29,380,598	100.0
自主財源比率		28.2	34.2	29.0	
依存財源比率		71.8	65.8	71.0	

※構成比0.05以下の場合は0.0の表示となります。

※端数処理の関係により合計が100%とならない場合がございます。



(単位:千円)

	市税	地方交付税	国庫支出金	県支出金	繰越金	市債	その他	計
当初予算額	3,656,701	7,000,000	5,700,971	2,938,689	300,000	1,435,900	4,328,556	25,360,817
2月補正後予算額	3,656,701	7,508,749	7,125,918	3,404,500	1,279,532	1,669,400	4,735,798	29,380,598

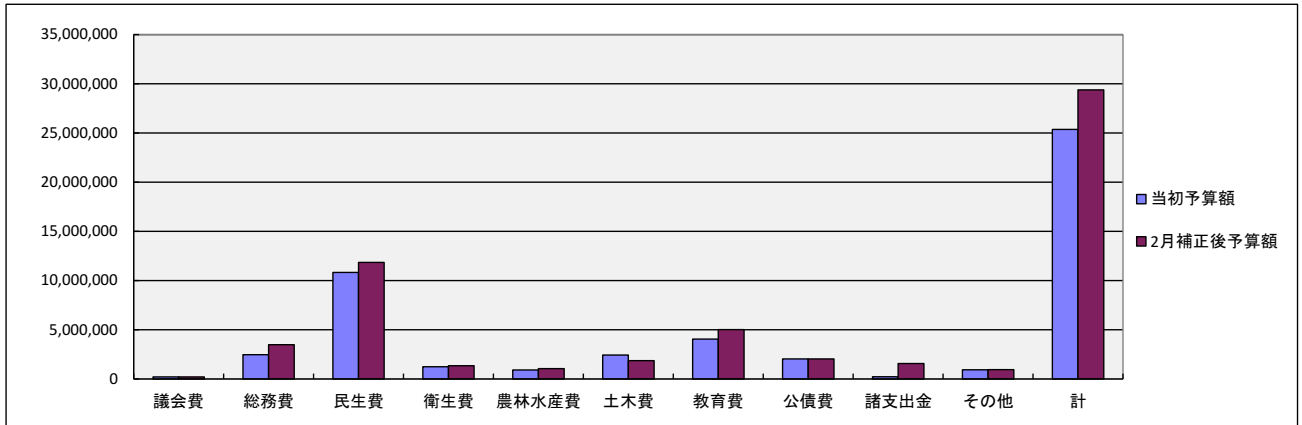
令和4年度一般会計歳出(目的別内訳)予算状況(令和5年2月末現在)

(単位:千円:%)

款	当初予算額	補正額	2月補正後予算額	構成比
1 議会費	212,341	-4,180	208,161	0.7
2 総務費	2,463,488	1,017,979	3,481,467	11.8
3 民生費	10,829,291	1,011,847	11,841,138	40.3
4 衛生費	1,252,443	90,383	1,342,826	4.6
5 労働費	18,397	0	18,397	0.1
6 農林水産業費	911,344	137,316	1,048,660	3.6
7 商工費	185,522	17,168	202,690	0.7
8 土木費	2,437,161	-570,123	1,867,038	6.4
9 消防費	680,386	0	680,386	2.3
10 教育費	4,056,718	969,397	5,026,115	17.1
11 災害復旧費	3	0	3	0.0
12 公債費	2,043,354	0	2,043,354	7.0
13 諸支出金	220,369	1,349,994	1,570,363	5.3
14 予備費	50,000	0	50,000	0.2
歳出合計	25,360,817	4,019,781	29,380,598	100.0

※構成比0.05以下の場合は0.0の表示となります。

※端数処理の関係により合計が100%とならない場合がございます。



(単位:千円)

	議会費	総務費	民生費	衛生費	農林水産費	土木費	教育費	公債費	諸支出金	その他	計
当初予算額	212,341	2,463,488	10,829,291	1,252,443	911,344	2,437,161	4,056,718	2,043,354	220,369	934,308	25,360,817
2月補正後予算額	208,161	3,481,467	11,841,138	1,342,826	1,048,660	1,867,038	5,026,115	2,043,354	1,570,363	951,476	29,380,598

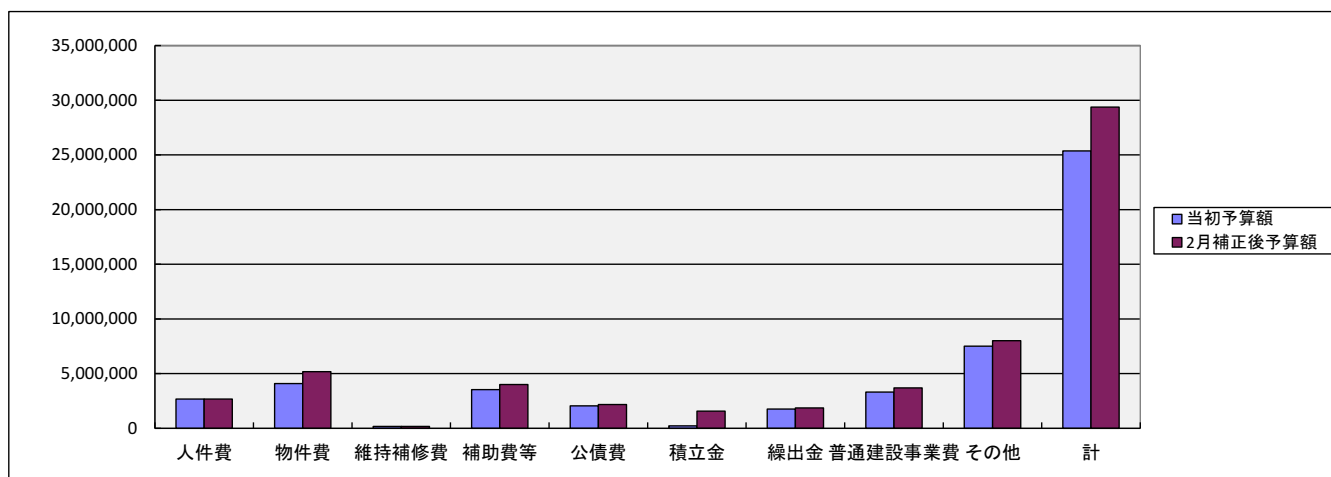
令和4年度一般会計歳出(性質別内訳) 予算状況(令和5年2月末現在)

(単位:千円:%)

区 分	当初予算額	補正額	2月補正後予算額	構成比
人 件 費	2,676,439	-7,016	2,669,423	9.1
物 件 費	4,096,801	1,091,019	5,187,820	17.7
維 持 補 修 費	175,257	0	175,257	0.6
扶 助 費	7,467,319	513,002	7,980,321	27.2
補 助 費 等	3,532,116	475,766	4,007,882	13.6
公 債 費	2,057,438	123,335	2,180,773	7.4
積 立 金	223,735	1,349,994	1,573,729	5.4
投 資 及 び 出 資 金	0	0	0	0.0
貸 付 金	107	0	107	0.0
繰 出 金	1,761,380	105,265	1,866,645	6.4
前 年 度 繰 上 充 用 金	0	-14,251	-14,251	0.0
普 通 建 設 事 業 費	3,320,223	382,667	3,702,890	12.6
災 害 復 旧 事 業 費	2	0	2	0.0
失 業 対 策 事 業 費	0	0	0	0.0
予 備 費	50,000	0	50,000	0.2
歳出合計	25,360,817	4,019,781	29,380,598	100.0

※構成比0.05以下の場合は0.0の表示となります。

※端数処理の関係により合計が100%とならない場合がございます。



(単位:千円)

	人件費	物件費	維持補修費	補助費等	公債費	積立金	繰出金	普通建設事業費	その他	計
当初予算額	2,676,439	4,096,801	175,257	3,532,116	2,057,438	223,735	1,761,380	3,320,223	7,517,428	25,360,817
2月補正後予算額	2,669,423	5,187,820	175,257	4,007,882	2,180,773	1,573,729	1,866,645	3,702,890	8,016,179	29,380,598

令和4年度特別会計予算状況(令和5年2月末現在)

歳入

(単位:千円)

会計名	当初予算額	補正額	2月補正後予算額
国民健康保険事業特別会計	5,739,153	83,370	5,822,523
後期高齢者医療特別会計	454,507	20,659	475,166
歳入合計	6,193,660	104,029	6,297,689

歳出

(単位:千円)

会計名	当初予算額	補正額	2月補正後予算額
国民健康保険事業特別会計	5,739,153	83,370	5,822,523
後期高齢者医療特別会計	454,507	20,659	475,166
歳出合計	6,193,660	104,029	6,297,689