

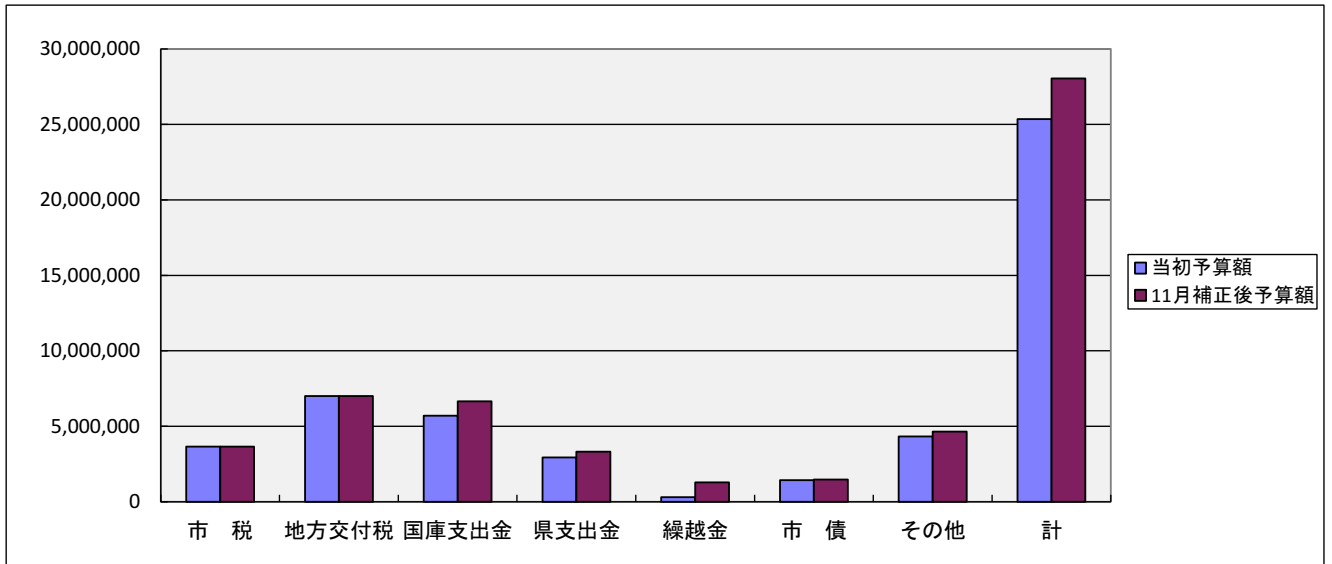
令和4年度一般会計歳入予算状況(令和4年11月末現在)

(単位:千円:%)

款	財源区分	当初予算額	補正額	11月補正後予算額	構成比
1 市 税	自主財源	3,656,701	0	3,656,701	13.0
2 地 方 譲 与 税	依存財源	121,209	0	121,209	0.4
3 利 子 割 交 付 金	依存財源	1,422	0	1,422	0.0
4 配 当 割 交 付 金	依存財源	8,210	0	8,210	0.0
5 株 式 等 譲 渡 所 得 割 交 付 金	依存財源	9,178	0	9,178	0.0
6 法 人 事 業 税 交 付 金	依存財源	36,015	0	36,015	0.1
7 地 方 消 費 税 交 付 金	依存財源	835,242	0	835,242	3.0
8 ゴルフ場利用税交付金	依存財源	57,579	0	57,579	0.2
9 環 境 性 能 割 交 付 金	依存財源	9,959	0	9,959	0.0
10 国 有 提 供 施 設 所 在 地 市 助 成 交 付 金	依存財源	11,079	0	11,079	0.0
11 地 方 特 例 交 付 金	依存財源	35,045	0	35,045	0.1
12 地 方 交 付 税	依存財源	7,000,000	0	7,000,000	25.0
13 交 通 安 全 対 策 特 別 交 付 金	依存財源	3,018	0	3,018	0.0
14 分 担 金 及 び 負 担 金	自主財源	138,209	0	138,209	0.5
15 使 用 料 及 び 手 数 料	自主財源	197,030	0	197,030	0.7
16 国 庫 支 出 金	依存財源	5,700,971	958,740	6,659,711	23.7
17 県 支 出 金	依存財源	2,938,689	383,787	3,322,476	11.8
18 財 産 収 入	自主財源	171,798	0	171,798	0.6
19 寄 付 金	自主財源	161,541	407	161,948	0.6
20 繰 入 金	自主財源	1,982,500	287,992	2,270,492	8.1
21 繰 越 金	自主財源	300,000	979,532	1,279,532	4.6
22 諸 収 入	自主財源	549,522	31,133	580,655	2.1
23 市 債	依存財源	1,435,900	43,500	1,479,400	5.3
歳入合計		25,360,817	2,685,091	28,045,908	100.0
自主財源比率		28.2	48.4	30.2	
依存財源比率		71.8	51.6	69.8	

※構成比0.05以下の場合は0.0の表示となります。

※端数処理の関係により合計が100%とならない場合がございます。



(単位:千円)

	市税	地方交付税	国庫支出金	県支出金	繰越金	市債	その他	計
当初予算額	3,656,701	7,000,000	5,700,971	2,938,689	300,000	1,435,900	4,328,556	25,360,817
11月補正後予算額	3,656,701	7,000,000	6,659,711	3,322,476	1,279,532	1,479,400	4,648,088	28,045,908

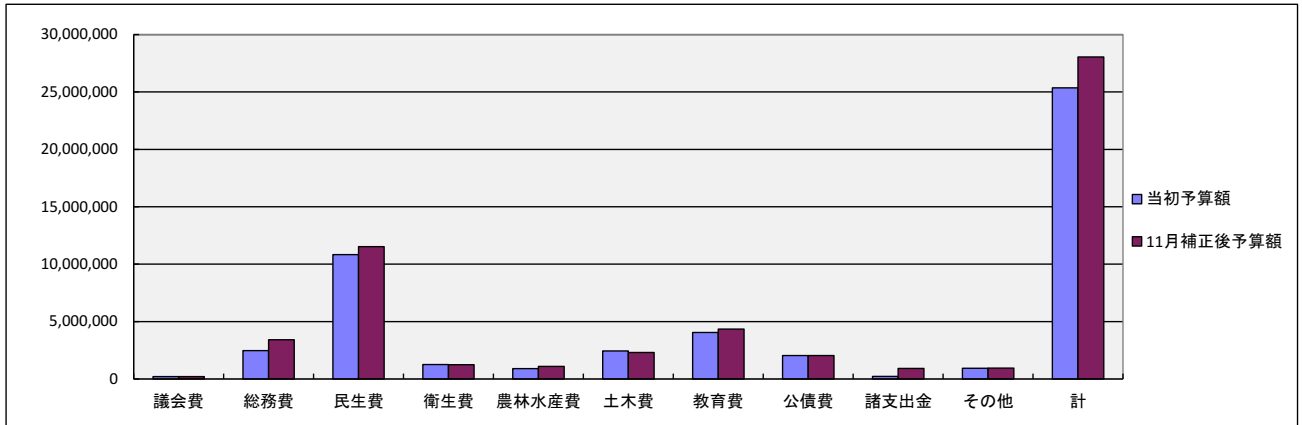
令和4年度一般会計歳出(目的別内訳)予算状況(令和4年11月末現在)

(単位:千円:%)

款	当初予算額	補正額	11月補正後予算額	構成比
1 議会費	212,341	-4,180	208,161	0.7
2 総務費	2,463,488	949,008	3,412,496	12.2
3 民生費	10,829,291	696,674	11,525,965	41.1
4 衛生費	1,252,443	-5,120	1,247,323	4.4
5 労働費	18,397	0	18,397	0.1
6 農林水産業費	911,344	183,570	1,094,914	3.9
7 商工費	185,522	17,168	202,690	0.7
8 土木費	2,437,161	-132,989	2,304,172	8.2
9 消防費	680,386	0	680,386	2.4
10 教育費	4,056,718	289,157	4,345,875	15.5
11 災害復旧費	3	0	3	0.0
12 公債費	2,043,354	0	2,043,354	7.3
13 諸支出金	220,369	691,803	912,172	3.3
14 予備費	50,000	0	50,000	0.2
歳出合計	25,360,817	2,685,091	28,045,908	100.0

※構成比0.05以下の場合は0.0の表示となります。

※端数処理の関係により合計が100%とならない場合がございます。



(単位:千円)

	議会費	総務費	民生費	衛生費	農林水産費	土木費	教育費	公債費	諸支出金	その他	計
当初予算額	212,341	2,463,488	10,829,291	1,252,443	911,344	2,437,161	4,056,718	2,043,354	220,369	934,308	25,360,817
11月補正後予算額	208,161	3,412,496	11,525,965	1,247,323	1,094,914	2,304,172	4,345,875	2,043,354	912,172	951,476	28,045,908

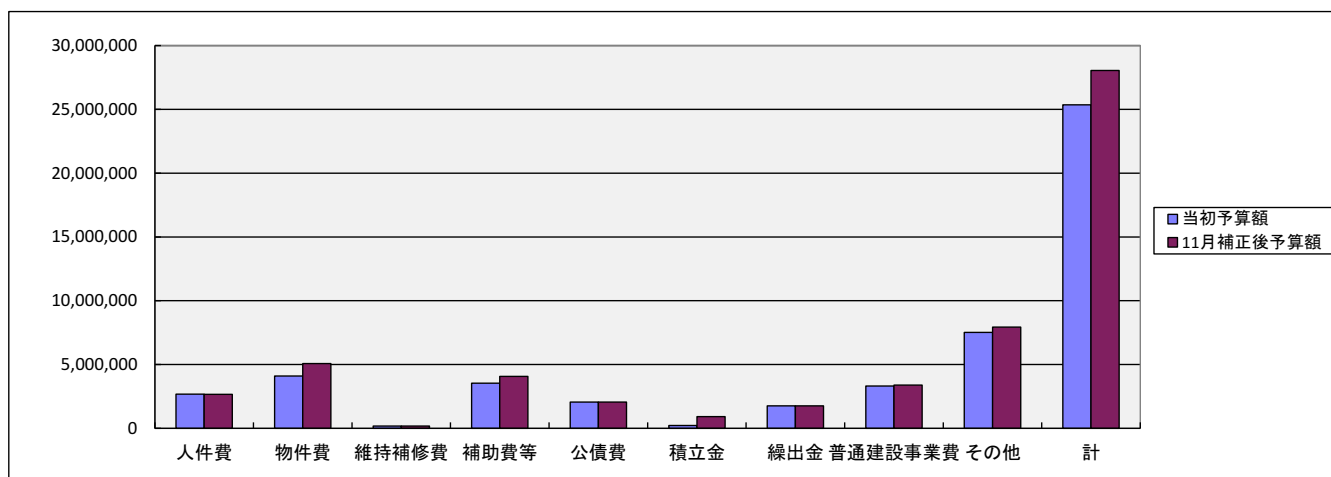
令和4年度一般会計歳出(性質別内訳) 予算状況(令和4年11月末現在)

(単位:千円:%)

区 分	当初予算額	補正額	11月補正後予算額	構成比
人 件 費	2,676,439	-10,027	2,666,412	9.5
物 件 費	4,096,801	982,053	5,078,854	18.1
維 持 補 修 費	175,257	0	175,257	0.6
扶 助 費	7,467,319	421,320	7,888,639	28.1
補 助 費 等	3,532,116	531,898	4,064,014	14.5
公 債 費	2,057,438	5,139	2,062,577	7.4
積 立 金	223,735	691,803	915,538	3.3
投 資 及 び 出 資 金	0	0	0	0.0
貸 付 金	107	0	107	0.0
繰 出 金	1,761,380	-1,600	1,759,780	6.3
前 年 度 繰 上 充 用 金	0	0	0	0.0
普 通 建 設 事 業 費	3,320,223	64,505	3,384,728	12.1
災 害 復 旧 事 業 費	2	0	2	0.0
失 業 対 策 事 業 費	0	0	0	0.0
予 備 費	50,000	0	50,000	0.2
歳出合計	25,360,817	2,685,091	28,045,908	100.0

※構成比0.05以下の場合は0.0の表示となります。

※端数処理の関係により合計が100%とならない場合がございます。



(単位:千円)

	人件費	物件費	維持補修費	補助費等	公債費	積立金	繰出金	普通建設事業費	その他	計
当初予算額	2,676,439	4,096,801	175,257	3,532,116	2,057,438	223,735	1,761,380	3,320,223	7,517,428	25,360,817
11月補正後予算額	2,666,412	5,078,854	175,257	4,064,014	2,062,577	915,538	1,759,780	3,384,728	7,938,748	28,045,908

令和4年度特別会計予算状況(令和4年11月末現在)

歳入

(単位:千円)

会計名	当初予算額	補正額	11月補正後予算額
国民健康保険事業特別会計	5,739,153	99,090	5,838,243
後期高齢者医療特別会計	454,507	18,061	472,568
歳入合計	6,193,660	117,151	6,310,811

歳出

(単位:千円)

会計名	当初予算額	補正額	11月補正後予算額
国民健康保険事業特別会計	5,739,153	99,090	5,838,243
後期高齢者医療特別会計	454,507	18,061	472,568
歳出合計	6,193,660	117,151	6,310,811