

令和2年度一般会計当初予算(歳入)

(単位:千円:%)

款		財源区分	令和2年度	令和元年度	比較	増減率	構成比
1	市 税	自主財源	3,690,216	3,562,021	128,195	3.6	14.2
2	地 方 譲 与 税	依存財源	125,457	121,590	3,867	3.2	0.5
3	利 子 割 交 付 金	依存財源	1,565	2,650	△ 1,085	△ 40.9	0.0
4	配 当 割 交 付 金	依存財源	5,869	4,279	1,590	37.2	0.0
5	株 式 等 譲 渡 所 得 割 交 付 金	依存財源	3,569	3,710	△ 141	△ 3.8	0.0
6	法 人 事 業 税 交 付 金	依存財源	13,271	0	13,271	皆減	0.0
7	地 方 消 費 税 交 付 金	依存財源	749,815	642,943	106,872	16.6	2.9
8	ゴ ル フ 場 利 用 税 交 付 金	依存財源	64,077	65,856	△ 1,779	△ 2.7	0.2
9	環 境 性 能 割 交 付 金	依存財源	10,977	8,239	2,738	-	0.0
10	国 有 提 供 施 設 所 在 地 市 助 成 交 付 金	依存財源	12,058	12,058	0	0.0	0.0
11	地 方 特 例 交 付 金	依存財源	18,643	18,644	△ 1	0.0	0.1
12	地 方 交 付 税	依存財源	6,400,000	6,600,000	△ 200,000	△ 3.0	24.6
13	交 通 安 全 対 策 特 別 交 付 金	依存財源	3,062	3,127	△ 65	△ 2.1	0.0
14	分 担 金 及 び 負 担 金	自主財源	120,510	260,845	△ 140,335	△ 53.8	0.5
15	使 用 料 及 び 手 数 料	自主財源	247,230	264,968	△ 17,738	△ 6.7	1.0
16	国 庫 支 出 金	依存財源	5,631,782	4,356,586	1,275,196	29.3	21.6
17	県 支 出 金	依存財源	4,152,046	3,444,732	707,314	20.5	15.9
18	財 産 収 入	自主財源	159,326	142,819	16,507	11.6	0.6
19	寄 付 金	自主財源	132,773	92,764	40,009	43.1	0.5
20	繰 入 金	自主財源	1,461,286	924,869	536,417	58.0	5.6
21	繰 越 金	自主財源	500,000	500,000	0	0.0	1.9
22	諸 収 入	自主財源	519,313	492,581	26,732	5.4	2.0
23	市 債	依存財源	2,011,000	1,846,000	165,000	8.9	7.7
	自 動 車 取 得 税 交 付 金	依存財源	0	19,192	△ 19,192	△ 100.0	
歳 入 合 計			26,033,845	23,390,473	2,643,372	11.3	100.0
自主財源比率			26.2	26.7			
依存財源比率			73.8	73.3			

※構成比0.05以下の場合には0.0の表示となります

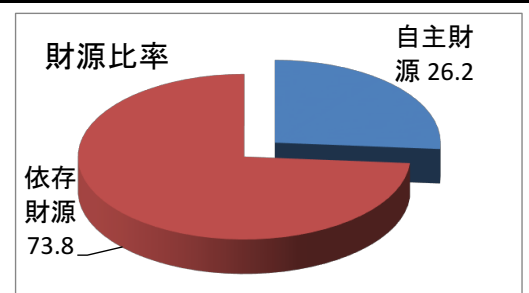
※端数処理の関係により合計が100%とならない場合がございます。

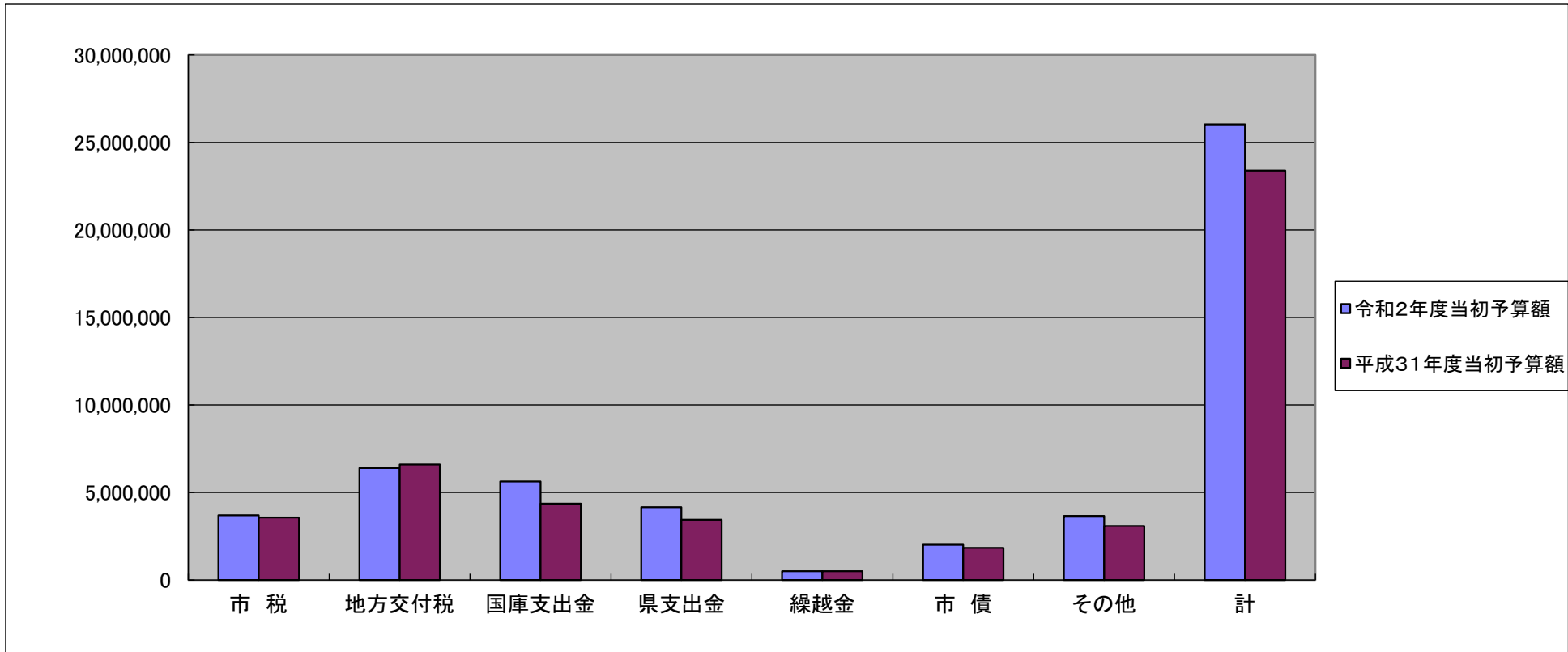
【自主財源】

市が自主的に収入しうることのできる財源です。
市税、分担金及び負担金、使用料、繰入金、財産収入が該当します。
自主財源の比率が高いほど、安定した財政運営ができます。

【依存財源】

国や県の意思により定められた額を交付されたり、割り当てされたりする収入のことです。
地方交付税、地方譲与税、国・県支出金、市債などが該当します。





(単位:千円)

一般会計歳入	市 税	地方交付税	国庫支出金	県支出金	繰越金	市 債	その他	計
令和2年度当初予算額	3,690,216	6,400,000	5,631,782	4,152,046	500,000	2,011,000	3,648,801	26,033,845
平成31年度当初予算額	3,562,021	6,600,000	4,356,586	3,444,732	500,000	1,846,000	3,081,134	23,390,473

令和2年度一般会計当初予算(歳出:目的別内訳)

(単位:千円:%)

款		令和2年度	平成31年度	比較	増減率	構成比
1	議会費	211,591	219,941	△ 8,350	△ 3.8	0.8
2	総務費	2,337,942	2,772,977	△ 435,035	△ 15.7	9.0
3	民生費	10,929,359	9,601,060	1,328,299	13.8	42.0
4	衛生費	1,120,708	1,061,434	59,274	5.6	4.3
5	労働費	15,807	21,373	△ 5,566	△ 26.0	0.1
6	農林水産業費	1,711,334	1,310,860	400,474	30.6	6.6
7	商工費	492,635	254,781	237,854	93.4	1.9
8	土木費	1,446,232	1,556,174	△ 109,942	△ 7.1	5.6
9	消防費	592,178	592,542	△ 364	△ 0.1	2.3
10	教育費	4,609,725	3,491,645	1,118,080	32.0	17.7
11	災害復旧費	2	3	△ 1	△ 33.3	0.0
12	公債費	2,299,260	2,380,680	△ 81,420	△ 3.4	8.8
13	諸支出金	217,072	77,003	140,069	181.9	0.8
14	予備費	50,000	50,000	0	0.0	0.2
歳出合計		26,033,845	23,390,473	2,643,372	11.3	100.0

※構成比0.05以下の場合0.0の表示となります。

※端数処理の関係により合計が100%とならない場合がございます。

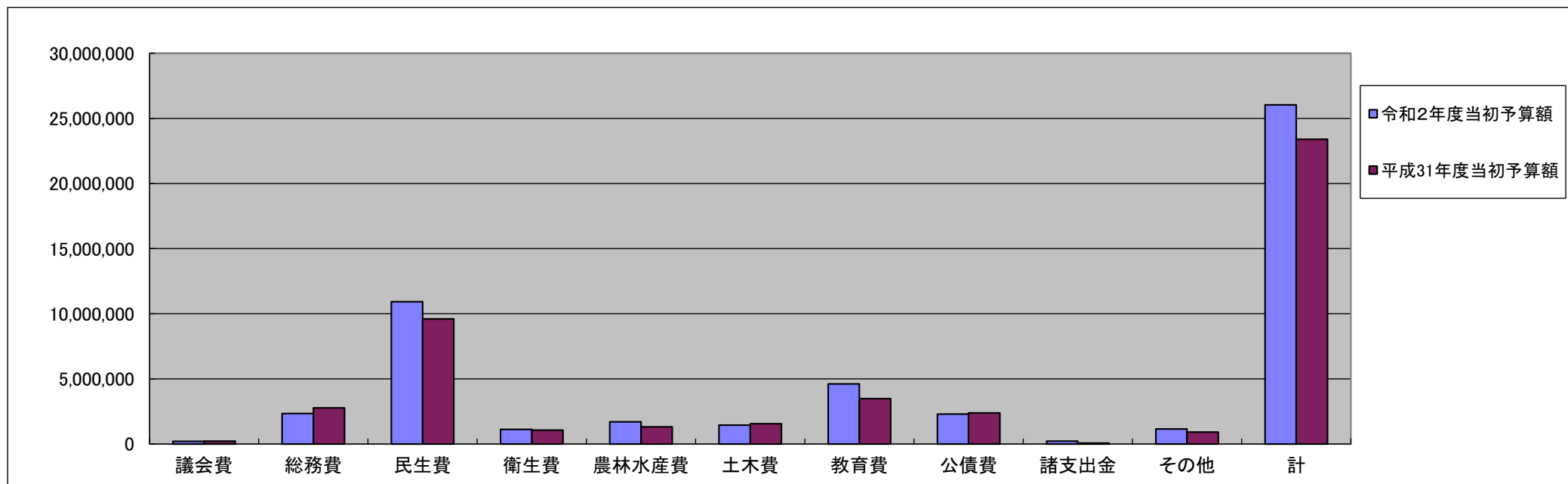
令和2年度一般会計当初予算(歳出:性質別内訳)

(単位:千円:%)

区 分	令和2年度	平成31年度	比較	増減率	構成比
人 件 費	2,656,153	2,665,477	△ 9,324	△ 0.3	10.2
物 件 費	3,996,905	3,305,491	691,414	20.9	15.4
維 持 補 修 費	118,088	202,376	△ 84,288	△ 41.6	0.5
扶 助 費	6,899,902	6,469,863	430,039	6.6	26.5
補 助 費 等	3,414,652	2,429,133	985,519	40.6	13.1
公 債 費	2,299,349	2,380,774	△ 81,425	△ 3.4	8.8
積 立 金	217,071	80,502	136,569	169.6	0.8
投 資 及 び 出 資 金	0	0	0	0.0	0.0
貸 付 金	6,697	6,775	△ 78	0.0	0.0
繰 出 金	2,118,237	2,111,339	6,898	0.3	8.1
前 年 度 繰 上 充 用 金	0	0	0	0.0	0.0
普 通 建 設 事 業 費	4,256,789	3,688,740	568,049	15.4	16.4
災 害 復 旧 事 業 費	2	3	△ 1	△ 33.3	0.0
失 業 対 策 事 業 費	0	0	0	0.0	0.0
予 備 費	50,000	50,000	0	0.0	0.2
歳 出 合 計	26,033,845	23,390,473	2,643,372	11.3	100.0

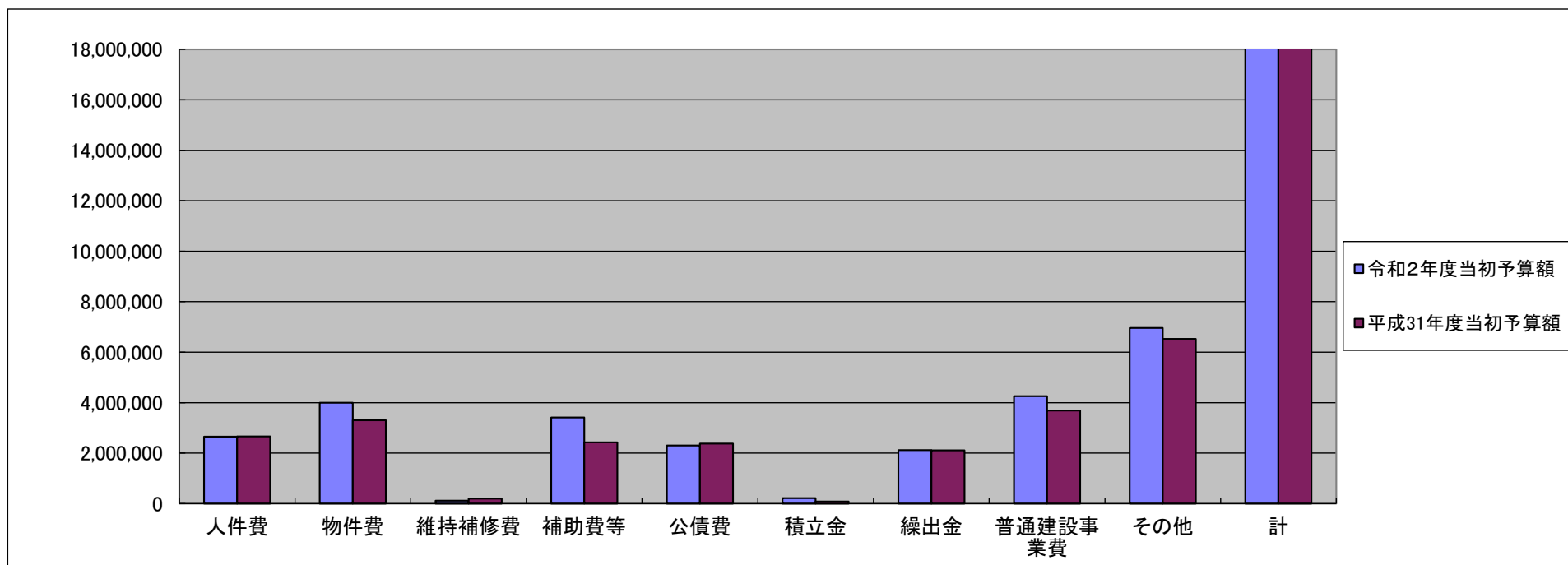
※構成比0.05以下の場合には0.0の表示となります。

※端数処理の関係により合計が100%とならない場合がございます。



(単位:千円)

一般会計歳出(目的別)	議会費	総務費	民生費	衛生費	農林水産費	土木費	教育費	公債費	諸支出金	その他	計
令和2年度当初予算額	211,591	2,337,942	10,929,359	1,120,708	1,711,334	1,446,232	4,609,725	2,299,260	217,072	1,150,622	26,033,845
平成31年度当初予算額	219,941	2,772,977	9,601,060	1,061,434	1,310,860	1,556,174	3,491,645	2,380,680	77,003	918,699	23,390,473



(単位:千円)

一般会計歳出(性質別)	人件費	物件費	維持補修費	補助費等	公債費	積立金	繰出金	普通建設事業費	その他	計
令和2年度当初予算額	2,656,153	3,996,905	118,088	3,414,652	2,299,349	217,071	2,118,237	4,256,789	6,956,601	26,033,845
平成31年度当初予算額	2,665,477	3,305,491	202,376	2,429,133	2,380,774	80,502	2,111,339	3,688,740	6,526,641	23,390,473

令和2年度特別会計当初予算の状況

歳入

(単位:千円)

会計名	令和2年度	平成31年度	比較
国民健康保険事業特別会計	5,659,324	5,634,188	25,136
後期高齢者医療特別会計	428,383	395,507	32,876
特別会計 歳出予算合計	6,087,707	6,029,695	58,012

※水道事業会計、下水道事業会計を除く。

歳出

(単位:千円)

会計名	令和2年度	平成31年度	比較
国民健康保険事業特別会計	5,659,324	5,634,188	25,136
後期高齢者医療特別会計	428,383	395,507	32,876
特別会計 歳出予算合計	6,087,707	6,029,695	58,012

※水道事業会計、下水道事業会計を除く。