




南城市告示第101号

地方自治法（昭和22年法律第67号）第243条の3第1項及び地方公営企業法（昭和27年法律第292号）第40条の2第1項の規定並びに南城市財政事情書の作成及び公表に関する条例（平成18年1月1日条例第44号）により平成24年4月1日から平成24年9月30日までの期間に係る財政状況を公表する。

平成24年10月9日

南城市長 古謝景春



※南城市の人口・世帯数(平成24年9月末現在)

人口	41,218人
男	20,801人
女	20,417人

世帯数	14,867世帯
面積	49.77Km <sup>2</sup>
人口密度	828人

※一時借入金の状態(平成24年9月末現在)

会計名	現在高(単位:千円)
一般会計	0
国民健康保険事業特別会計	0
後期高齢者医療特別会計	0
下水道事業特別会計	0
水道事業会計	0

※市有財産の状態(平成24年9月末現在)

土地	1,458,036 m <sup>2</sup>
建物	146,483 m <sup>2</sup>
基金等	6,983,634千円
証券その他権利	349,808千円
車両	134台

※一般会計 市債現在高(平成24年9月末現在)

目的別	現在高(単位:千円)
総務債	8,704,503
民生債	288,851
衛生債	6,492
農林水産債	1,435,477
土木債	2,593,288
教育債	4,929,719
災害復旧債	48,740
合計	18,007,070

(基金等の内訳)	現在高(単位:千円)
財政調整基金	2,580,204
減債基金	1,373,861
土地開発基金	84
退職手当特別負担金引当基金	900,787
人材育成基金	2,905
アブチラガマ管理基金	10,787
火葬場管理基金	5,000
集落排水事業基金	24,921
庁舎整備基金	1,000,005
国民健康保険基金	1
国民健康保険高額療養費資金貸付基金	13,000
市優良繁殖牛導入貸付事業基金	10,331
まちづくり振興基金	1,003,261
ふるさとユイマール基金	11,604
水産業振興基金	20,014
歴史文化観光資源整備基金	26,869

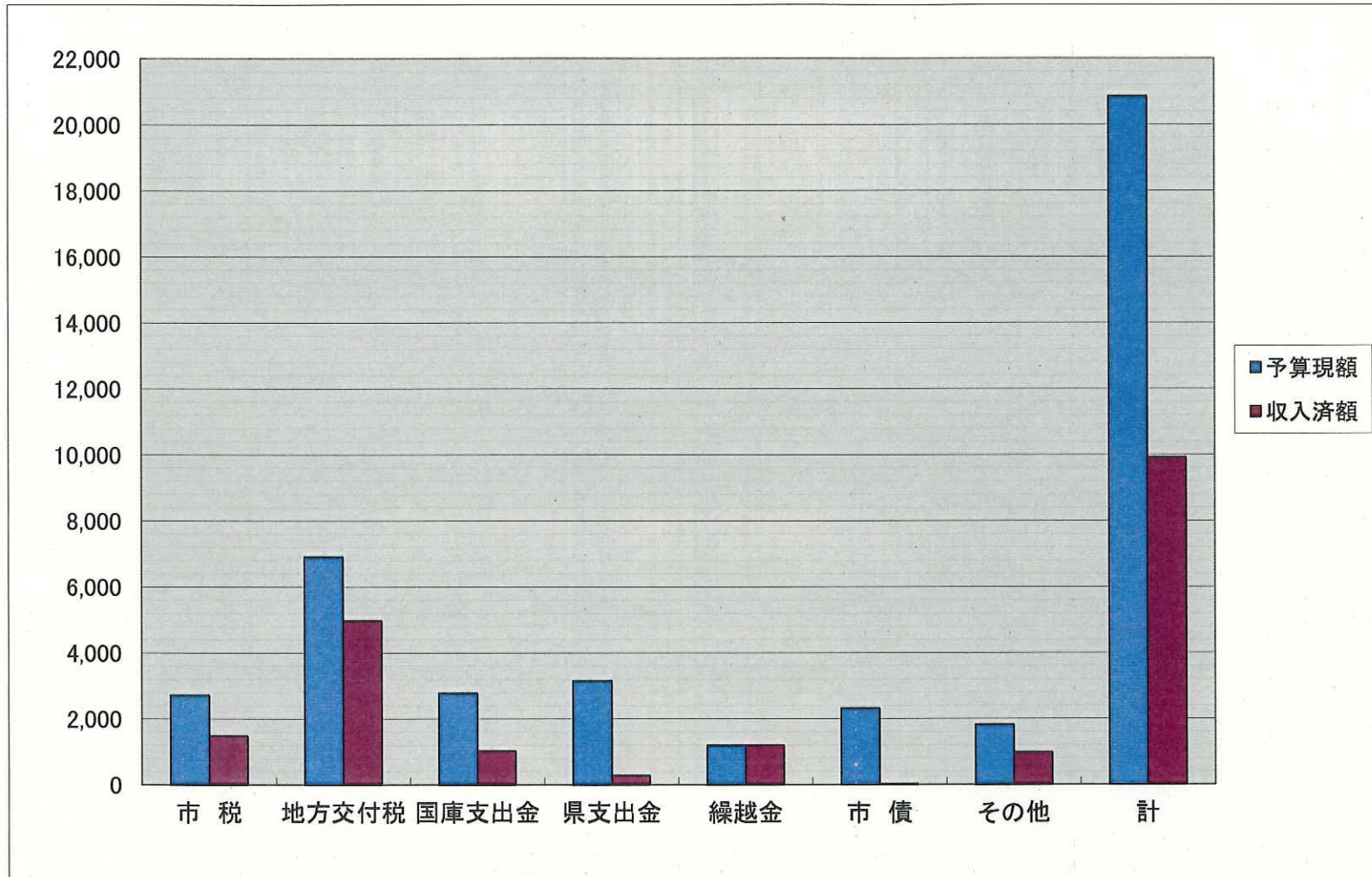
平成24年度 一般会計執行状況(平成24年9月末現在)

歳入

(単位:千円:%)

款	予算現額	収入済額	収入率
市 税	2,712,767	1,475,516	54.4
地 方 譲 与 税	131,742	39,263	29.8
利 子 割 交 付 金	8,100	7,212	89.0
配 当 割 交 付 金	3,054	541	17.7
株 式 等 譲 渡 所 得 割 交 付 金	560	0	0.0
地 方 消 費 税 交 付 金	245,387	138,037	56.3
ゴ ル フ 場 利 用 税 交 付 金	63,292	27,773	43.9
自 動 車 取 得 税 交 付 金	19,986	12,566	62.9
国 有 提 供 施 設 所 在 金 市 助 成 交 付 金	14,996	0	0.0
地 方 特 例 交 付 金	47,866	11,283	23.6
地 方 交 付 税	6,909,611	4,973,035	72.0
交 通 安 全 対 策 金 特 別 交 付 金	3,709	1,875	50.6
負 担 金 及 び 分 担 金	203,459	103,687	51.0
使 用 料 及 び 手 数 料	232,110	115,605	49.8
国 庫 支 出 金	2,771,515	1,014,394	36.6
県 支 出 金	3,145,753	269,817	8.6
財 産 収 入	43,900	38,329	87.3
寄 附 金	4,046	7,283	180.0
繰 入 金	328,876	299,495	91.1
繰 越 金	1,185,537	1,185,537	100.0
諸 収 入	465,492	174,995	37.6
市 債	2,317,500	17,200	0.7
歳 入 合 計	20,859,258	9,913,443	47.5

※予算現額、収入済額には、今年度の予算と前年度からの繰越分を含む数値となっています。  
 ※端数処理の関係により、100%とにならない場合があります。



(単位:百万円)

	市税	地方交付税	国庫支出金	県支出金	繰越金	市債	その他	計
予算現額	2,713	6,910	2,772	3,146	1,186	2,318	1,814	20,859
収入済額	1,476	4,973	1,014	270	1,186	17	977	9,913

平成24年度 一般会計執行状況(平成24年9月末現在)

歳出

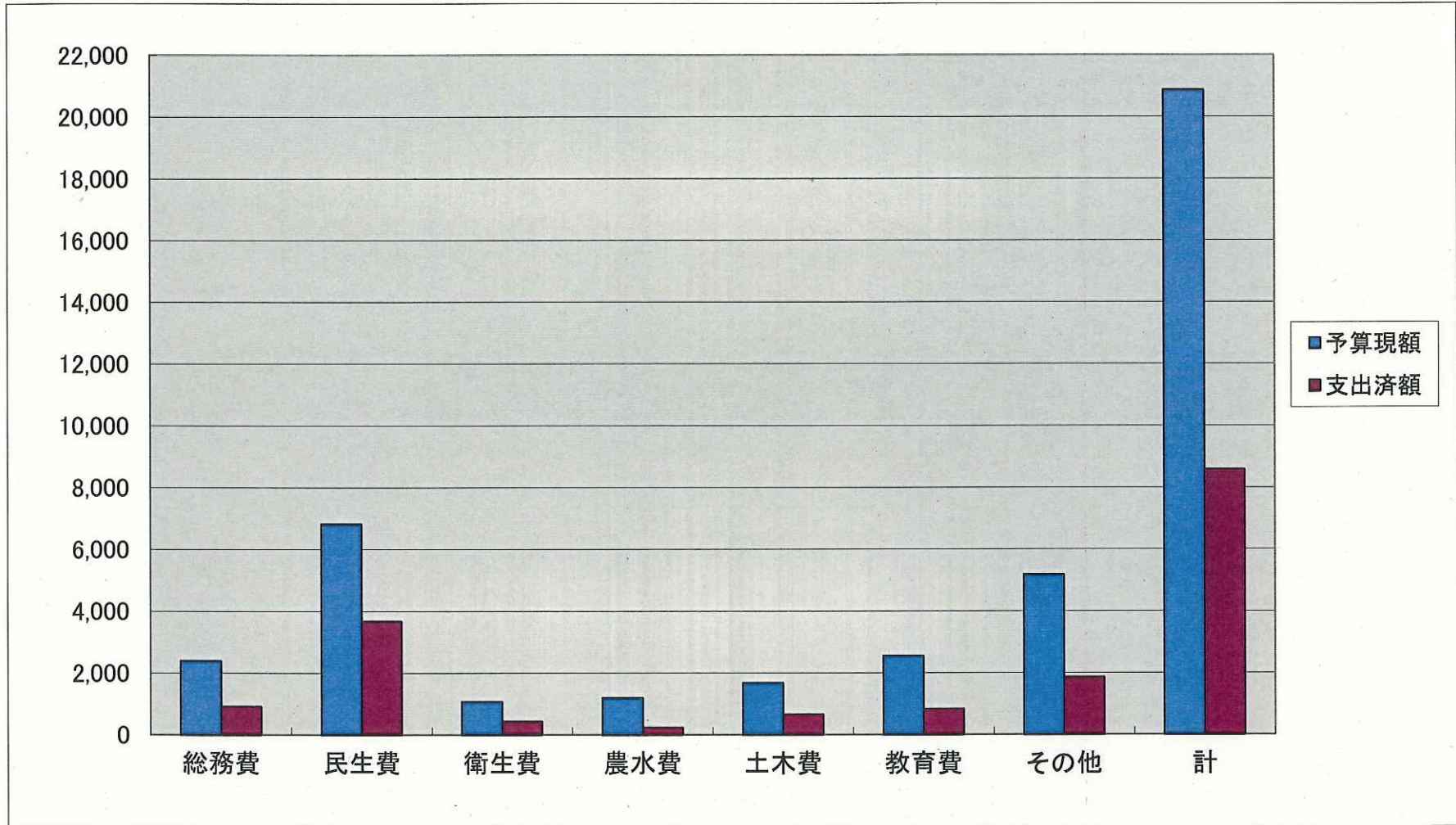
(単位:千円:%)

款	予算現額	支出済額	執行率
議 会 費	191,765	103,676	54.1
総 務 費	2,388,915	914,323	38.3
民 生 費	6,815,734	3,671,878	53.9
衛 生 費	1,066,720	422,175	39.6
労 働 費	8,113	8,111	100.0
農 林 水 産 業 費	1,190,876	231,029	19.4
商 工 費	551,255	74,764	13.6
土 木 費	1,677,581	658,000	39.2
消 防 費	525,963	300,210	57.1
教 育 費	2,540,021	829,079	32.6
災 害 復 旧 費	10,902	2,274	20.9
公 債 費	2,168,585	823,443	38.0
諸 支 出 金	1,682,416	539,604	32.1
予 備 費	40,412	0	0.0
歳 出 合 計	20,859,258	8,578,566	41.1

※予算現額、支出済額には、今年度の予算と前年度からの繰越分を含む数値となっています。

※端数処理の関係により、100%とならない場合があります。

※予算現額は予備費充当後の額となっています。



(単位:百万円)

	総務費	民生費	衛生費	農水費	土木費	教育費	その他	計
予算現額	2,389	6,816	1,067	1,191	1,678	2,540	5,179	20,859
支出済額	914	3,672	422	231	658	829	1,853	8,579

平成24年度 特別会計予算執行状況(平成24年9月末現在)

歳入

(単位:千円:%)

会計名	予算現額	収入済額	収入率
国民健康保険事業特別会計	6,395,381	2,421,062	37.9
後期高齢者医療特別会計	300,181	204,450	68.1
下水道事業特別会計	1,533,921	567,276	37.0

歳出

(単位:千円:%)

会計名	予算現額	支出済額	執行率
国民健康保険事業特別会計	6,395,381	2,814,344	44.0
後期高齢者医療特別会計	300,181	139,035	46.3
下水道事業特別会計	1,533,921	470,339	30.7

公営企業 水道事業会計

(単位:千円:%)

区分	予算現額	収入・支出済額	収入・執行率
収益的収入	958,207	391,420	40.8
収益的支出	930,737	325,794	35.0
資本的収入	8,339	0	0.0
資本的支出	142,797	61,363	43.0

※特別会計 市債現在高(平成24年9月末現在)

(単位:千円)

特別会計名	市債現在高
下水道事業債	3,982,959

※公営企業会計 市債現在高(平成24年9月末現在)

(単位:千円)

公営企業会名	市債現在高
水道事業企業債	2,370,530

※各予算額、収入・支出済額には、今年度の予算と前年度からの繰越分を含む数値となっています。