

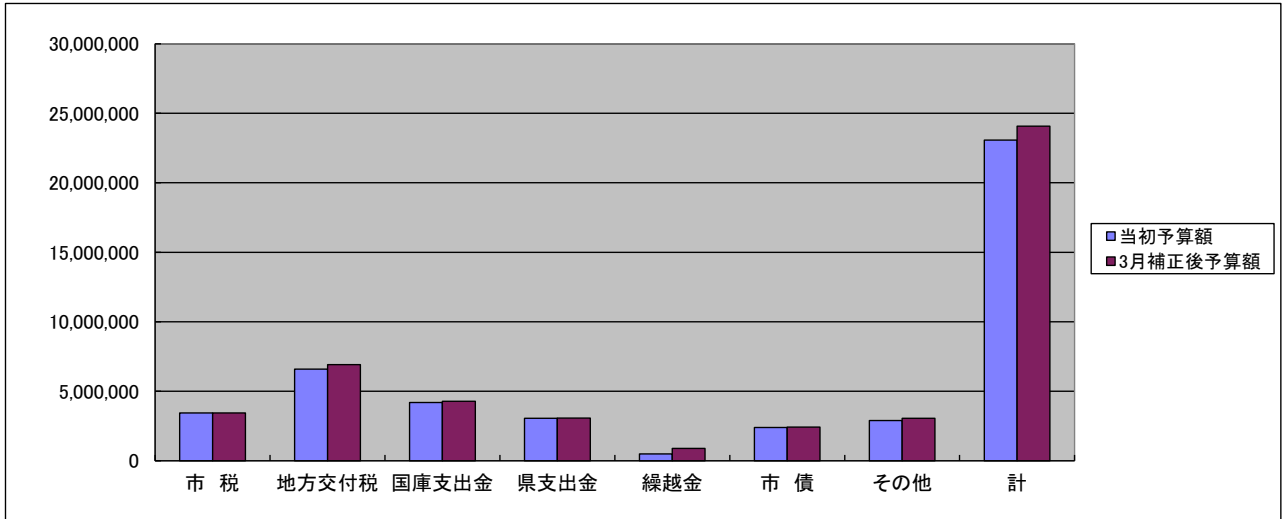
平成30年度一般会計歳入予算状況(平成31年3月末現在)

(単位:千円:%)

款		財源区分	当初予算額	補正額	3月補正後予算額	構成比
1	市 税	自主財源	3,439,354	0	3,439,354	14.3
2	地 方 譲 与 税	依存財源	119,001	0	119,001	0.5
3	利 子 割 交 付 金	依存財源	3,034	0	3,034	0.0
4	配 当 割 交 付 金	依存財源	6,353	0	6,353	0.0
5	株 式 等 譲 渡 所 得 割 交 付 金	依存財源	7,062	0	7,062	0.0
6	地 方 消 費 税 交 付 金	依存財源	635,712	0	635,712	2.6
7	ゴ ル フ 場 利 用 税 交 付 金	依存財源	66,379	0	66,379	0.3
8	自 動 車 取 得 税 交 付 金	依存財源	30,902	0	30,902	0.1
9	国 有 提 供 施 設 所 在 市 助 成 交 付 金	依存財源	12,924	0	12,924	0.1
10	地 方 特 例 交 付 金	依存財源	15,765	0	15,765	0.1
11	地 方 交 付 税	依存財源	6,600,000	314,790	6,914,790	28.7
12	交 通 安 全 対 策 交 付 特 別 交 付 金	依存財源	3,132	0	3,132	0.0
13	分 担 金 及 び 負 担 金	自主財源	246,178	0	246,178	1.0
14	使 用 料 及 び 手 数 料	自主財源	284,041	373	284,414	1.2
15	国 庫 支 出 金	依存財源	4,187,009	98,611	4,285,620	17.8
16	県 支 出 金	依存財源	3,063,699	9,678	3,073,377	12.8
17	財 産 収 入	自主財源	79,119	3,362	82,481	0.3
18	寄 付 金	自主財源	67,416	552	67,968	0.3
19	繰 入 金	自主財源	817,858	108,152	926,010	3.8
20	繰 越 金	自主財源	500,000	391,854	891,854	3.7
21	諸 収 入	自主財源	499,767	44,025	543,792	2.3
22	市 債	依存財源	2,391,701	32,600	2,424,301	10.1
歳 入 合 計			23,076,406	1,003,997	24,080,403	100.0
自主財源比率			25.7	54.6	26.9	
依存財源比率			74.3	45.4	73.1	

※構成比0.05以下の場合は0.0の表示となります。

※端数処理の関係により合計が100%とならない場合がございます。。



(単位:千円)

	市税	地方交付税	国庫支出金	県支出金	繰越金	市債	その他	計
当初予算額	3,439,354	6,600,000	4,187,009	3,063,699	500,000	2,391,701	2,894,643	23,076,406
3月補正後予算額	3,439,354	6,914,790	4,285,620	3,073,377	891,854	2,424,301	3,051,107	24,080,403

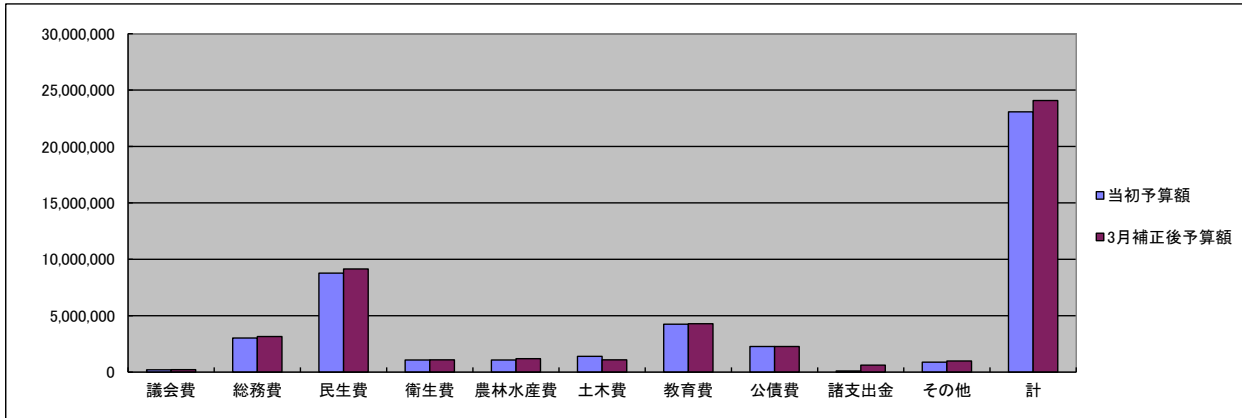
平成30年度一般会計歳出(目的別内訳)予算状況(平成31年3月末現在)

(単位:千円:%)

款		当初予算額	補正額	3月補正後予算額	構成比
1	議 会 費	210,134	7,019	217,153	0.9
2	総 務 費	3,017,979	131,726	3,149,705	13.1
3	民 生 費	8,779,663	372,331	9,151,994	38.0
4	衛 生 費	1,076,324	18,733	1,095,057	4.5
5	労 働 費	9,474	143	9,617	0.0
6	農 林 水 産 業 費	1,079,000	116,116	1,195,116	5.0
7	商 工 費	245,941	-1,595	244,346	1.0
8	土 木 費	1,403,958	-307,501	1,096,457	4.6
9	消 防 費	585,198	0	585,198	2.4
10	教 育 費	4,252,233	37,510	4,289,743	17.8
11	災 害 復 旧 費	3	103,863	103,866	0.4
12	公 債 費	2,269,167	0	2,269,167	9.4
13	諸 支 出 金	97,332	525,652	622,984	2.6
14	予 備 費	50,000	0	50,000	0.2
歳出合計		23,076,406	1,003,997	24,080,403	100.0

※構成比0.05以下の場合は0.0の表示となります。

※端数処理の関係により合計が100%とならない場合がございます。



(単位:千円)

	議会費	総務費	民生費	衛生費	農林水産費	土木費	教育費	公債費	諸支出金	その他	計
当初予算額	210,134	3,017,979	8,779,663	1,076,324	1,079,000	1,403,958	4,252,233	2,269,167	97,332	890,616	23,076,406
3月補正後予算額	217,153	3,149,705	9,151,994	1,095,057	1,195,116	1,096,457	4,289,743	2,269,167	622,984	993,027	24,080,403

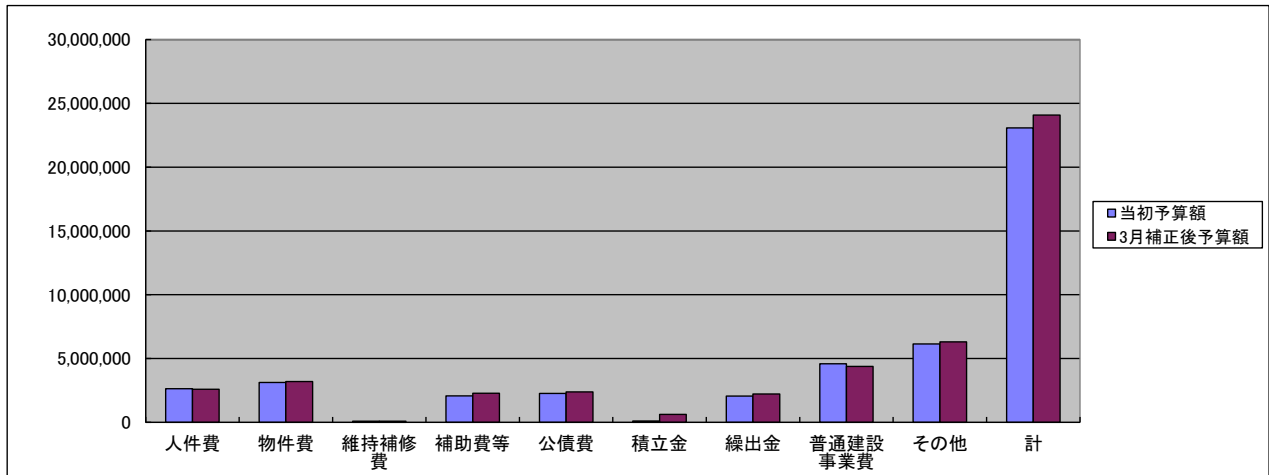
平成30年度一般会計歳出(性質別内訳)予算状況(平成31年3月末現在)

(単位:千円:%)

区 分	当初予算額	補正額	3月補正後予算額	構成比
人 件 費	2,631,232	△ 36,107	2,595,125	10.8
物 件 費	3,129,632	74,420	3,204,052	13.3
維 持 補 修 費	86,052	10,209	96,261	0.4
扶 助 費	6,083,223	59,896	6,143,119	25.5
補 助 費 等	2,078,964	195,665	2,274,629	9.4
公 債 費	2,269,217	108,173	2,377,390	9.9
積 立 金	97,331	525,652	622,983	2.6
投 資 及 び 出 資 金	0	0	0	0.0
貸 付 金	14,399	0	14,399	0.1
繰 出 金	2,052,415	167,040	2,219,455	9.2
前 年 度 繰 上 充 用 金	0	0	0	0.0
普 通 建 設 事 業 費	4,583,938	-197,320	4,386,618	18.2
災 害 復 旧 事 業 費	3	96,369	96,372	0.4
失 業 対 策 事 業 費	0	0	0	0.0
予 備 費	50,000	0	50,000	0.2
歳 出 合 計	23,076,406	1,003,997	24,080,403	100.0

※構成比0.05以下の場合は0.0の表示となります。

※端数処理の関係により合計が100%とならない場合がございます。。



(単位:千円)

	人件費	物件費	維持補修費	補助費等	公債費	積立金	繰出金	普通建設事業費	その他	計
当初予算額	2,631,232	3,129,632	86,052	2,078,964	2,269,217	97,331	2,052,415	4,583,938	6,147,625	23,076,406
3月補正後予算額	2,595,125	3,204,052	96,261	2,274,629	2,377,390	622,983	2,219,455	4,386,618	6,303,890	24,080,403

平成30年度特別会計予算状況(平成31年3月末現在)

歳入

(単位:千円)

会 計 名	当初予算額	補正額	3月補正後予算額
国民健康保険事業特別会計	5,634,188	371,092	6,005,280
後期高齢者医療特別会計	395,507	12,570	408,077
下水道事業特別会計	861,417	△ 31,077	830,340
特別会計 歳出予算合計	6,891,112	352,585	7,243,697

※水道事業会計を除く。

歳出

(単位:千円)

会 計 名	当初予算額	補正額	3月補正後予算額
国民健康保険事業特別会計	5,634,188	371,092	6,005,280
後期高齢者医療特別会計	395,507	12,570	408,077
下水道事業特別会計	861,417	△ 31,077	830,340
特別会計 歳出予算合計	6,891,112	352,585	7,243,697

※水道事業会計を除く。