

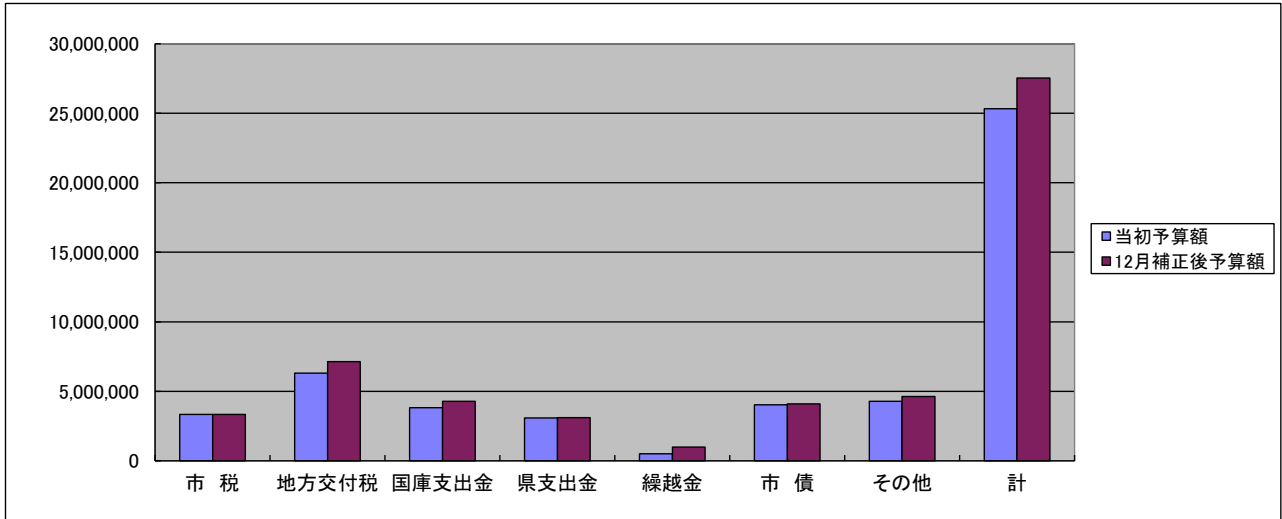
平成29年度一般会計歳入予算状況(平成29年12月末現在)

(単位:千円:%)

款		財源区分	当初予算額	補正額	12月補正後予算額	構成比
1	市 税	自主財源	3,325,703	0	3,325,703	12.1
2	地 方 譲 与 税	依存財源	115,979	0	115,979	0.4
3	利 子 割 交 付 金	依存財源	1,693	0	1,693	0.0
4	配 当 割 交 付 金	依存財源	4,167	0	4,167	0.0
5	株式等譲渡所得割交付金	依存財源	3,289	0	3,289	0.0
6	地 方 消 費 税 交 付 金	依存財源	565,127	0	565,127	2.1
7	ゴルフ場利用税交付金	依存財源	63,906	0	63,906	0.2
8	自動車取得税交付金	依存財源	23,989	0	23,989	0.1
9	国 有 提 供 施 設 所 在 市 助 成 交 付 金	依存財源	14,100	0	14,100	0.1
10	地 方 特 例 交 付 金	依存財源	14,140	0	14,140	0.1
11	地 方 交 付 税	依存財源	6,300,000	844,012	7,144,012	25.9
12	交 通 安 全 対 策 交 付 特 別 交 付 金	依存財源	3,310	0	3,310	0.0
13	分 担 金 及 び 負 担 金	自主財源	287,367	0	287,367	1.0
14	使 用 料 及 び 手 数 料	自主財源	292,036	0	292,036	1.1
15	国 庫 支 出 金	依存財源	3,821,745	453,557	4,275,302	15.5
16	県 支 出 金	依存財源	3,087,412	21,107	3,108,519	11.3
17	財 産 収 入	自主財源	79,782	0	79,782	0.3
18	寄 付 金	自主財源	61,546	325	61,871	0.2
19	繰 入 金	自主財源	2,236,976	281,756	2,518,732	9.1
20	繰 越 金	自主財源	500,000	490,125	990,125	3.6
21	諸 収 入	自主財源	513,433	56,988	570,421	2.1
22	市 債	依存財源	4,020,300	65,000	4,085,300	14.8
歳 入 合 計			25,336,000	2,212,870	27,548,870	100.0
自主財源比率			28.8	37.5	29.5	
依存財源比率			71.2	62.5	70.5	

※構成比0.05以下の場合は0.0の表示となります。

※端数処理の関係により合計が100%とならない場合がございます。。



(単位:千円)

	市税	地方交付税	国庫支出金	県支出金	繰越金	市債	その他	計
当初予算額	3,325,703	6,300,000	3,821,745	3,087,412	500,000	4,020,300	4,280,840	25,336,000
12月補正後予算額	3,325,703	7,144,012	4,275,302	3,108,519	990,125	4,085,300	4,619,909	27,548,870

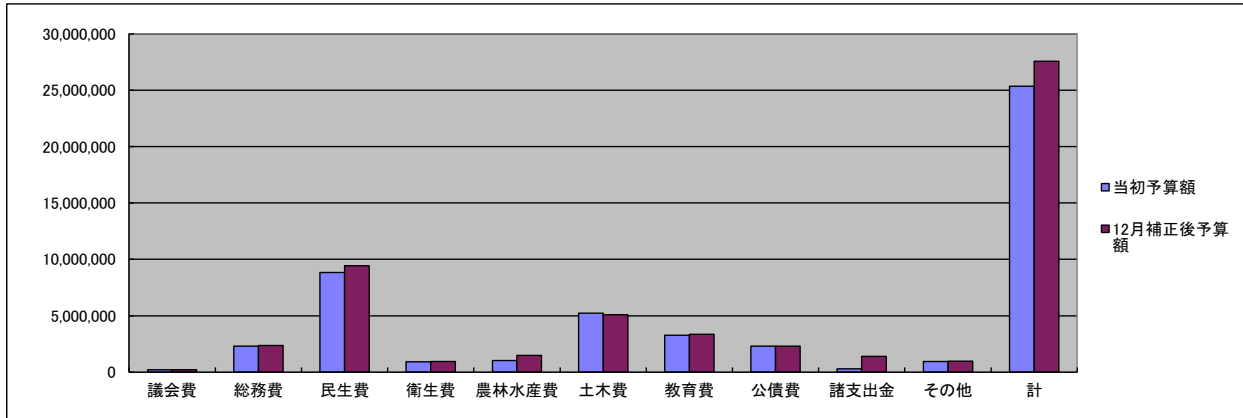
平成29年度一般会計歳出(目的別内訳)予算状況(平成29年12月末現在)

(単位:千円:%)

款		当初予算額	補正額	12月補正後予算額	構成比
1	議 会 費	202,696	-1,150	201,546	0.7
2	総 務 費	2,303,926	54,436	2,358,362	8.6
3	民 生 費	8,833,613	584,611	9,418,224	34.2
4	衛 生 費	928,507	9,704	938,211	3.4
5	労 働 費	9,216	0	9,216	0.0
6	農 林 水 産 業 費	1,036,069	451,063	1,487,132	5.4
7	商 工 費	324,305	43,089	367,394	1.3
8	土 木 費	5,243,038	-150,153	5,092,885	18.5
9	消 防 費	551,591	0	551,591	2.0
10	教 育 費	3,264,430	93,100	3,357,530	12.2
11	災 害 復 旧 費	3	1,036	1,039	0.0
12	公 債 費	2,303,916	0	2,303,916	8.4
13	諸 支 出 金	284,690	1,127,134	1,411,824	5.1
14	予 備 費	50,000	0	50,000	0.2
歳出合計		25,336,000	2,212,870	27,548,870	100.0

※構成比0.05以下の場合は0.0の表示となります。

※端数処理の関係により合計が100%とならない場合がございます。



(単位:千円)

	議会費	総務費	民生費	衛生費	農林水産費	土木費	教育費	公債費	諸支出金	その他	計
当初予算額	202,696	2,303,926	8,833,613	928,507	1,036,069	5,243,038	3,264,430	2,303,916	284,690	935,115	25,336,000
12月補正後予算額	201,546	2,358,362	9,418,224	938,211	1,487,132	5,092,885	3,357,530	2,303,916	1,411,824	979,240	27,548,870

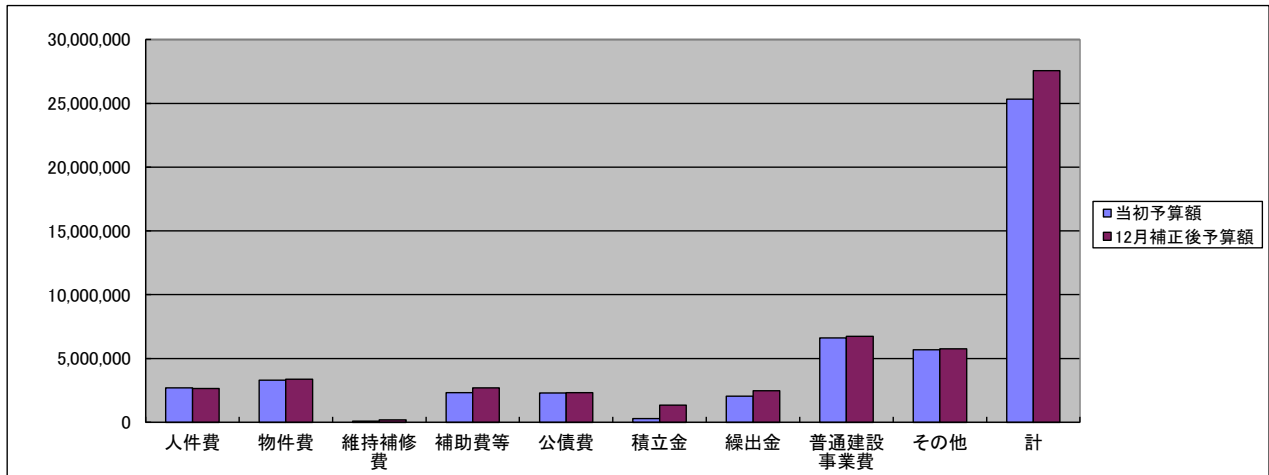
平成29年度一般会計歳出(性質別内訳)予算状況(平成29年12月末現在)

(単位:千円:%)

区 分	当初予算額	補正額	12月補正後予算額	構成比
人 件 費	2,707,227	△ 67,683	2,639,544	9.6
物 件 費	3,297,761	68,532	3,366,293	12.2
維 持 補 修 費	97,717	86,682	184,399	0.7
扶 助 費	5,616,568	80,278	5,696,846	20.7
補 助 費 等	2,319,752	389,552	2,709,304	9.8
公 債 費	2,303,966	30,181	2,334,147	8.5
積 立 金	284,479	1,066,134	1,350,613	4.9
投 資 及 び 出 資 金	0	0	0	0.0
貸 付 金	14,013	0	14,013	0.1
繰 出 金	2,040,787	424,609	2,465,396	8.9
前 年 度 繰 上 充 用 金	0	0	0	0.0
普 通 建 設 事 業 費	6,603,727	133,549	6,737,276	24.5
災 害 復 旧 事 業 費	3	1,036	1,039	0.0
失 業 対 策 事 業 費	0	0	0	0.0
予 備 費	50,000	0	50,000	0.2
歳 出 合 計	25,336,000	2,212,870	27,548,870	100.0

※構成比0.05以下の場合は0.0の表示となります。

※端数処理の関係により合計が100%とならない場合がございます。。



(単位:千円)

	人件費	物件費	維持補修費	補助費等	公債費	積立金	繰出金	普通建設事業費	その他	計
当初予算額	2,707,227	3,297,761	97,717	2,319,752	2,303,966	284,479	2,040,787	6,603,727	5,680,584	25,336,000
12月補正後予算額	2,639,544	3,366,293	184,399	2,709,304	2,334,147	1,350,613	2,465,396	6,737,276	5,761,898	27,548,870

平成29年度特別会計予算状況(平成29年12月末現在)

歳入

(単位:千円)

会 計 名	当初予算額	補正額	12月補正後予算額
国民健康保険事業特別会計	7,404,290	384,020	7,788,310
後期高齢者医療特別会計	358,060	9,157	367,217
下水道事業特別会計	846,960	22,137	869,097
特別会計 歳出予算合計	8,609,310	415,314	9,024,624

※水道事業会計を除く。

歳出

(単位:千円)

会 計 名	当初予算額	補正額	12月補正後予算額
国民健康保険事業特別会計	7,404,290	384,020	7,788,310
後期高齢者医療特別会計	358,060	9,157	367,217
下水道事業特別会計	846,960	22,137	869,097
特別会計 歳出予算合計	8,609,310	415,314	9,024,624

※水道事業会計を除く。