

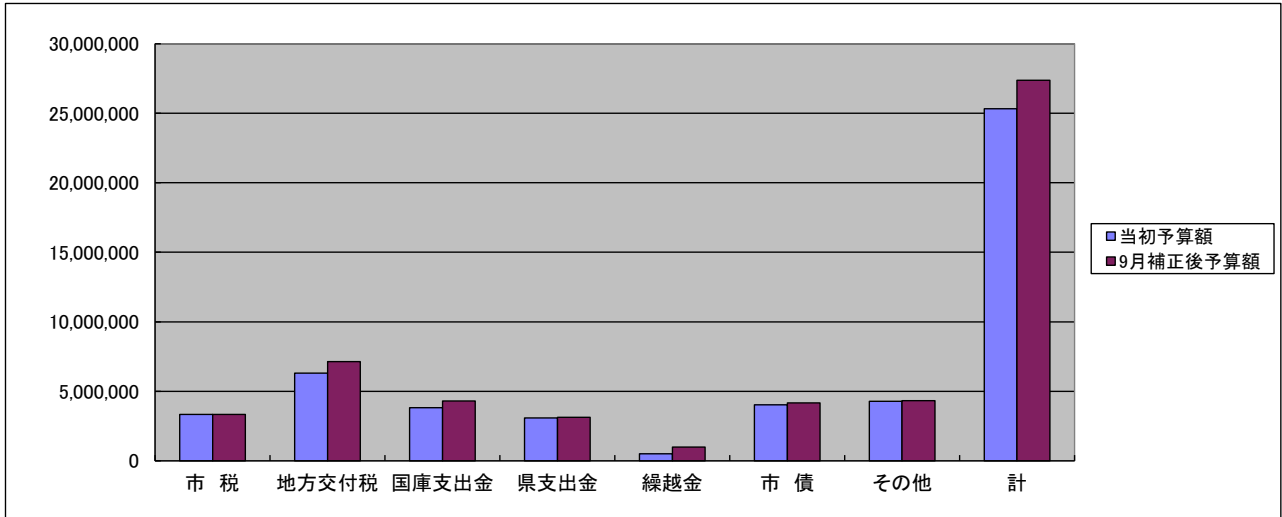
平成29年度一般会計歳入予算状況(平成29年9月末現在)

(単位:千円:%)

款		財源区分	当初予算額	補正額	9月補正後予算額	構成比
1	市 税	自主財源	3,325,703	0	3,325,703	12.1
2	地 方 譲 与 税	依存財源	115,979	0	115,979	0.4
3	利 子 割 交 付 金	依存財源	1,693	0	1,693	0.0
4	配 当 割 交 付 金	依存財源	4,167	0	4,167	0.0
5	株 式 等 譲 渡 所 得 割 交 付 金	依存財源	3,289	0	3,289	0.0
6	地 方 消 費 税 交 付 金	依存財源	565,127	0	565,127	2.1
7	ゴ ル フ 場 利 用 税 交 付 金	依存財源	63,906	0	63,906	0.2
8	自 動 車 取 得 税 交 付 金	依存財源	23,989	0	23,989	0.1
9	国 有 提 供 施 設 所 在 市 助 成 交 付 金	依存財源	14,100	0	14,100	0.1
10	地 方 特 例 交 付 金	依存財源	14,140	0	14,140	0.1
11	地 方 交 付 税	依存財源	6,300,000	844,012	7,144,012	26.1
12	交 通 安 全 対 策 交 付 特 別 交 付 金	依存財源	3,310	0	3,310	0.0
13	分 担 金 及 び 負 担 金	自主財源	287,367	0	287,367	1.0
14	使 用 料 及 び 手 数 料	自主財源	292,036	0	292,036	1.1
15	国 庫 支 出 金	依存財源	3,821,745	485,708	4,307,453	15.7
16	県 支 出 金	依存財源	3,087,412	45,292	3,132,704	11.4
17	財 産 収 入	自主財源	79,782	0	79,782	0.3
18	寄 付 金	自主財源	61,546	325	61,871	0.2
19	繰 入 金	自主財源	2,236,976	26,683	2,263,659	8.3
20	繰 越 金	自主財源	500,000	490,125	990,125	3.6
21	諸 収 入	自主財源	513,433	17,275	530,708	1.9
22	市 債	依存財源	4,020,300	141,900	4,162,200	15.2
歳 入 合 計			25,336,000	2,051,320	27,387,320	100.0
自主財源比率			28.8	26.1	28.6	
依存財源比率			71.2	73.9	71.4	

※構成比0.05以下の場合は0.0の表示となります。

※端数処理の関係により合計が100%とならない場合がございます。。



(単位:千円)

	市税	地方交付税	国庫支出金	県支出金	繰越金	市債	その他	計
当初予算額	3,325,703	6,300,000	3,821,745	3,087,412	500,000	4,020,300	4,280,840	25,336,000
9月補正後予算額	3,325,703	7,144,012	4,307,453	3,132,704	990,125	4,162,200	4,325,123	27,387,320

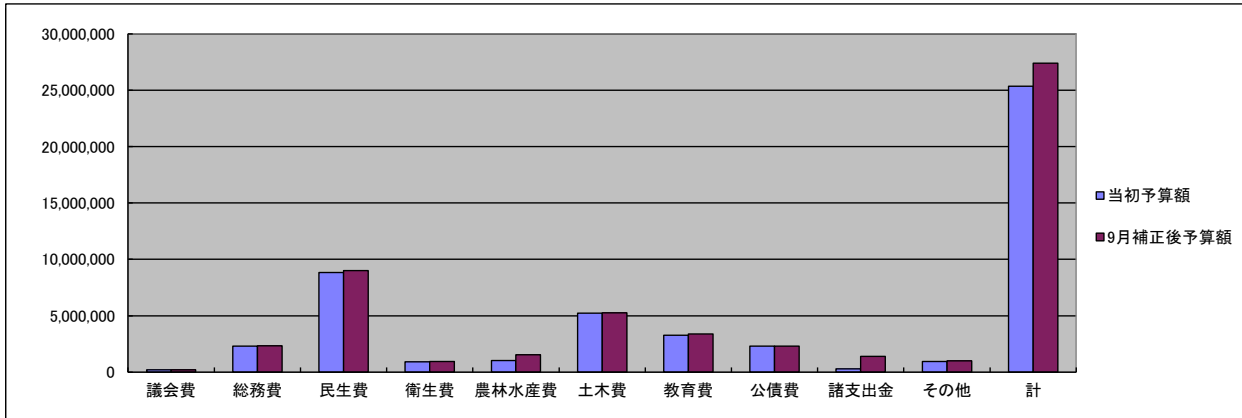
平成29年度一般会計歳出(目的別内訳)予算状況(平成29年9月末現在)

(単位:千円:%)

款		当初予算額	補正額	9月補正後予算額	構成比
1	議 会 費	202,696	0	202,696	0.7
2	総 務 費	2,303,926	31,870	2,335,796	8.5
3	民 生 費	8,833,613	161,843	8,995,456	32.8
4	衛 生 費	928,507	16,973	945,480	3.5
5	労 働 費	9,216	0	9,216	0.0
6	農 林 水 産 業 費	1,036,069	510,917	1,546,986	5.6
7	商 工 費	324,305	64,852	389,157	1.4
8	土 木 費	5,243,038	21,619	5,264,657	19.2
9	消 防 費	551,591	0	551,591	2.0
10	教 育 費	3,264,430	115,076	3,379,506	12.3
11	災 害 復 旧 費	3	1,036	1,039	0.0
12	公 債 費	2,303,916	0	2,303,916	8.4
13	諸 支 出 金	284,690	1,127,134	1,411,824	5.2
14	予 備 費	50,000	0	50,000	0.2
歳出合計		25,336,000	2,051,320	27,387,320	100.0

※構成比0.05以下の場合は0.0の表示となります。

※端数処理の関係により合計が100%とならない場合がございます。



(単位:千円)

	議会費	総務費	民生費	衛生費	農林水産費	土木費	教育費	公債費	諸支出金	その他	計
当初予算額	202,696	2,303,926	8,833,613	928,507	1,036,069	5,243,038	3,264,430	2,303,916	284,690	935,115	25,336,000
9月補正後予算額	202,696	2,335,796	8,995,456	945,480	1,546,986	5,264,657	3,379,506	2,303,916	1,411,824	1,001,003	27,387,320

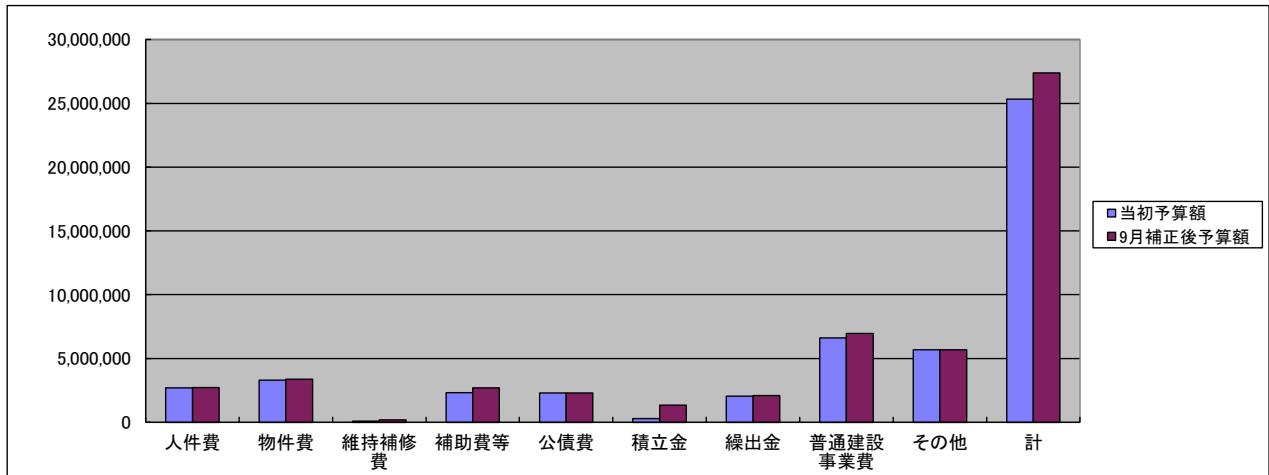
平成29年度一般会計歳出(性質別内訳)予算状況(平成29年9月末現在)

(単位:千円:%)

区 分	当初予算額	補正額	9月補正後予算額	構成比
人 件 費	2,707,227	19,755	2,726,982	10.0
物 件 費	3,297,761	68,283	3,366,044	12.3
維 持 補 修 費	97,717	81,038	178,755	0.7
扶 助 費	5,616,568	1,860	5,618,428	20.5
補 助 費 等	2,319,752	387,043	2,706,795	9.9
公 債 費	2,303,966	1,974	2,305,940	8.4
積 立 金	284,479	1,066,134	1,350,613	4.9
投 資 及 び 出 資 金	0	0	0	0.0
貸 付 金	14,013	0	14,013	0.1
繰 出 金	2,040,787	61,000	2,101,787	7.7
前 年 度 繰 上 充 用 金	0	0	0	0.0
普 通 建 設 事 業 費	6,603,727	363,197	6,966,924	25.4
災 害 復 旧 事 業 費	3	1,036	1,039	0.0
失 業 対 策 事 業 費	0	0	0	0.0
予 備 費	50,000	0	50,000	0.2
歳 出 合 計	25,336,000	2,051,320	27,387,320	100.0

※構成比0.05以下の場合は0.0の表示となります。

※端数処理の関係により合計が100%とならない場合がございます。。



(単位:千円)

	人件費	物件費	維持補修費	補助費等	公債費	積立金	繰出金	普通建設事業費	その他	計
当初予算額	2,707,227	3,297,761	97,717	2,319,752	2,303,966	284,479	2,040,787	6,603,727	5,680,584	25,336,000
9月補正後予算額	2,726,982	3,366,044	178,755	2,706,795	2,305,940	1,350,613	2,101,787	6,966,924	5,683,480	27,387,320

平成29年度特別会計予算状況(平成29年9月末現在)

歳入

(単位:千円)

会 計 名	当初予算額	補正額	9月補正後予算額
国民健康保険事業特別会計	7,404,290	377,540	7,781,830
後期高齢者医療特別会計	358,060	9,157	367,217
下水道事業特別会計	846,960	17,054	864,014
特別会計 歳出予算合計	8,609,310	403,751	9,013,061

※水道事業会計を除く。

歳出

(単位:千円)

会 計 名	当初予算額	補正額	9月補正後予算額
国民健康保険事業特別会計	7,404,290	377,540	7,781,830
後期高齢者医療特別会計	358,060	9,157	367,217
下水道事業特別会計	846,960	17,054	864,014
特別会計 歳出予算合計	8,609,310	403,751	9,013,061

※水道事業会計を除く。