

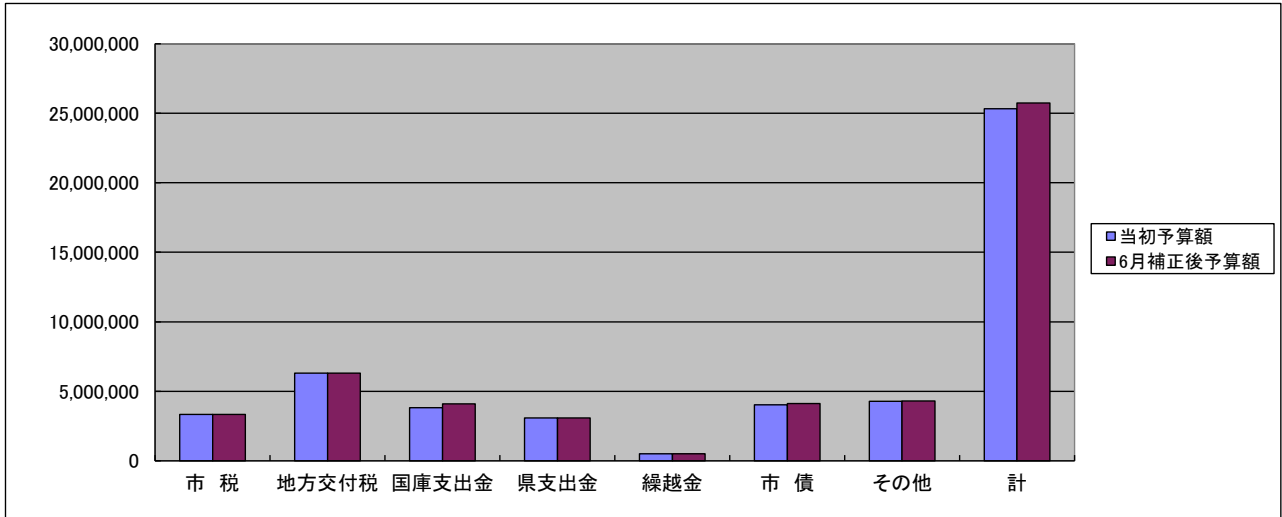
平成29年度一般会計歳入予算状況(平成29年6月末現在)

(単位:千円:%)

款		財源区分	当初予算額	補正額	6月補正後予算額	構成比
1	市 税	自主財源	3,325,703	0	3,325,703	12.9
2	地 方 譲 与 税	依存財源	115,979	0	115,979	0.5
3	利 子 割 交 付 金	依存財源	1,693	0	1,693	0.0
4	配 当 割 交 付 金	依存財源	4,167	0	4,167	0.0
5	株 式 等 譲 渡 所 得 割 交 付 金	依存財源	3,289	0	3,289	0.0
6	地 方 消 費 税 交 付 金	依存財源	565,127	0	565,127	2.2
7	ゴ ル フ 場 利 用 税 交 付 金	依存財源	63,906	0	63,906	0.2
8	自 動 車 取 得 税 交 付 金	依存財源	23,989	0	23,989	0.1
9	国 有 提 供 施 設 所 在 市 助 成 交 付 金	依存財源	14,100	0	14,100	0.1
10	地 方 特 例 交 付 金	依存財源	14,140	0	14,140	0.1
11	地 方 交 付 税	依存財源	6,300,000	0	6,300,000	24.5
12	交 通 安 全 対 策 交 付 特 別 交 付 金	依存財源	3,310	0	3,310	0.0
13	分 担 金 及 び 負 担 金	自主財源	287,367	0	287,367	1.1
14	使 用 料 及 び 手 数 料	自主財源	292,036	0	292,036	1.1
15	国 庫 支 出 金	依存財源	3,821,745	280,559	4,102,304	15.9
16	県 支 出 金	依存財源	3,087,412	150	3,087,562	12.0
17	財 産 収 入	自主財源	79,782	0	79,782	0.3
18	寄 付 金	自主財源	61,546	325	61,871	0.2
19	繰 入 金	自主財源	2,236,976	26,683	2,263,659	8.8
20	繰 越 金	自主財源	500,000	0	500,000	1.9
21	諸 収 入	自主財源	513,433	4,500	517,933	2.0
22	市 債	依存財源	4,020,300	100,000	4,120,300	16.0
歳 入 合 計			25,336,000	412,217	25,748,217	100.0
自主財源比率			28.8	7.6	28.5	
依存財源比率			71.2	92.4	71.5	

※構成比0.05以下の場合は0.0の表示となります。

※端数処理の関係により合計が100%とならない場合がございます。。



(単位:千円)

	市税	地方交付税	国庫支出金	県支出金	繰越金	市債	その他	計
当初予算額	3,325,703	6,300,000	3,821,745	3,087,412	500,000	4,020,300	4,280,840	25,336,000
6月補正後予算額	3,325,703	6,300,000	4,102,304	3,087,562	500,000	4,120,300	4,312,348	25,748,217

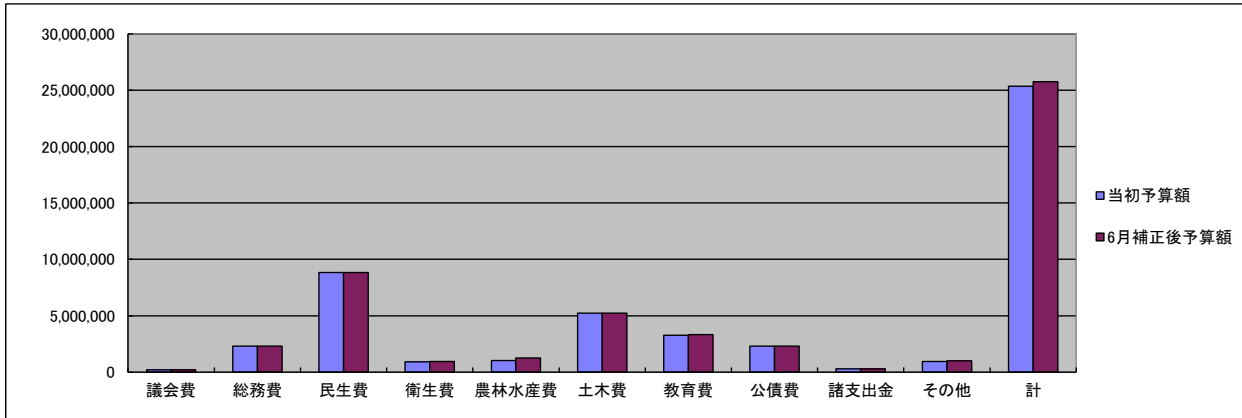
平成29年度一般会計歳出(目的別内訳)予算状況(平成29年6月末現在)

(単位:千円:%)

款		当初予算額	補正額	6月補正後予算額	構成比
1	議 会 費	202,696	0	202,696	0.8
2	総 務 費	2,303,926	12,680	2,316,606	9.0
3	民 生 費	8,833,613	8,323	8,841,936	34.3
4	衛 生 費	928,507	16,732	945,239	3.7
5	労 働 費	9,216	0	9,216	0.0
6	農 林 水 産 業 費	1,036,069	231,673	1,267,742	4.9
7	商 工 費	324,305	63,481	387,786	1.5
8	土 木 費	5,243,038	1,754	5,244,792	20.4
9	消 防 費	551,591	0	551,591	2.1
10	教 育 費	3,264,430	77,574	3,342,004	13.0
11	災 害 復 旧 費	3	0	3	0.0
12	公 債 費	2,303,916	0	2,303,916	8.9
13	諸 支 出 金	284,690	0	284,690	1.1
14	予 備 費	50,000	0	50,000	0.2
歳出合計		25,336,000	412,217	25,748,217	100.0

※構成比0.05以下の場合は0.0の表示となります。

※端数処理の関係により合計が100%とならない場合がございます。



(単位:千円)

	議会費	総務費	民生費	衛生費	農林水産費	土木費	教育費	公債費	諸支出金	その他	計
当初予算額	202,696	2,303,926	8,833,613	928,507	1,036,069	5,243,038	3,264,430	2,303,916	284,690	935,115	25,336,000
6月補正後予算額	202,696	2,316,606	8,841,936	945,239	1,267,742	5,244,792	3,342,004	2,303,916	284,690	998,596	25,748,217

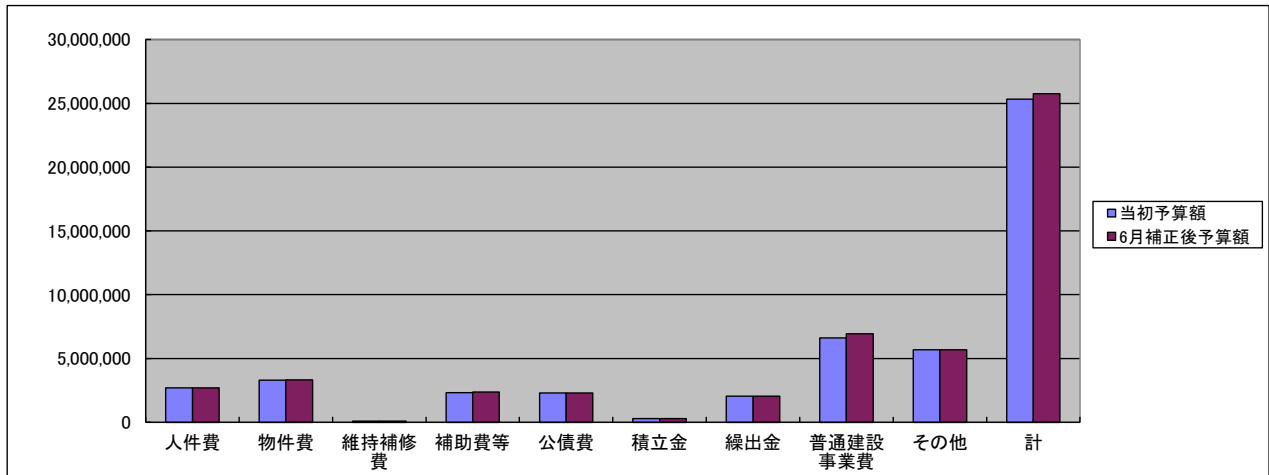
平成29年度一般会計歳出(性質別内訳)予算状況(平成29年6月末現在)

(単位:千円:%)

区 分	当初予算額	補正額	6月補正後予算額	構成比
人 件 費	2,707,227	0	2,707,227	10.5
物 件 費	3,297,761	25,141	3,322,902	12.9
維 持 補 修 費	97,717	0	97,717	0.4
扶 助 費	5,616,568	0	5,616,568	21.8
補 助 費 等	2,319,752	63,581	2,383,333	9.3
公 債 費	2,303,966	0	2,303,966	8.9
積 立 金	284,479	0	284,479	1.1
投 資 及 び 出 資 金	0	0	0	0.0
貸 付 金	14,013	0	14,013	0.1
繰 出 金	2,040,787	0	2,040,787	7.9
前 年 度 繰 上 充 用 金	0	0	0	0.0
普 通 建 設 事 業 費	6,603,727	323,495	6,927,222	26.9
災 害 復 旧 事 業 費	3	0	3	0.0
失 業 対 策 事 業 費	0	0	0	0.0
予 備 費	50,000	0	50,000	0.2
歳 出 合 計	25,336,000	412,217	25,748,217	100.0

※構成比0.05以下の場合は0.0の表示となります。

※端数処理の関係により合計が100%とならない場合がございます。。



(単位:千円)

	人件費	物件費	維持補修費	補助費等	公債費	積立金	繰出金	普通建設事業費	その他	計
当初予算額	2,707,227	3,297,761	97,717	2,319,752	2,303,966	284,479	2,040,787	6,603,727	5,680,584	25,336,000
6月補正後予算額	2,707,227	3,322,902	97,717	2,383,333	2,303,966	284,479	2,040,787	6,927,222	5,680,584	25,748,217

平成29年度特別会計予算状況(平成29年6月末現在)

歳入

(単位:千円)

会 計 名	当初予算額	補正額	6月補正後予算額
国民健康保険事業特別会計	7,404,290	377,540	7,781,830
後期高齢者医療特別会計	358,060	0	358,060
下水道事業特別会計	846,960	0	846,960
特別会計 歳出予算合計	8,609,310	377,540	8,986,850

※水道事業会計を除く。

歳出

(単位:千円)

会 計 名	当初予算額	補正額	6月補正後予算額
国民健康保険事業特別会計	7,404,290	377,540	7,781,830
後期高齢者医療特別会計	358,060	0	358,060
下水道事業特別会計	846,960	0	846,960
特別会計 歳出予算合計	8,609,310	377,540	8,986,850

※水道事業会計を除く。