

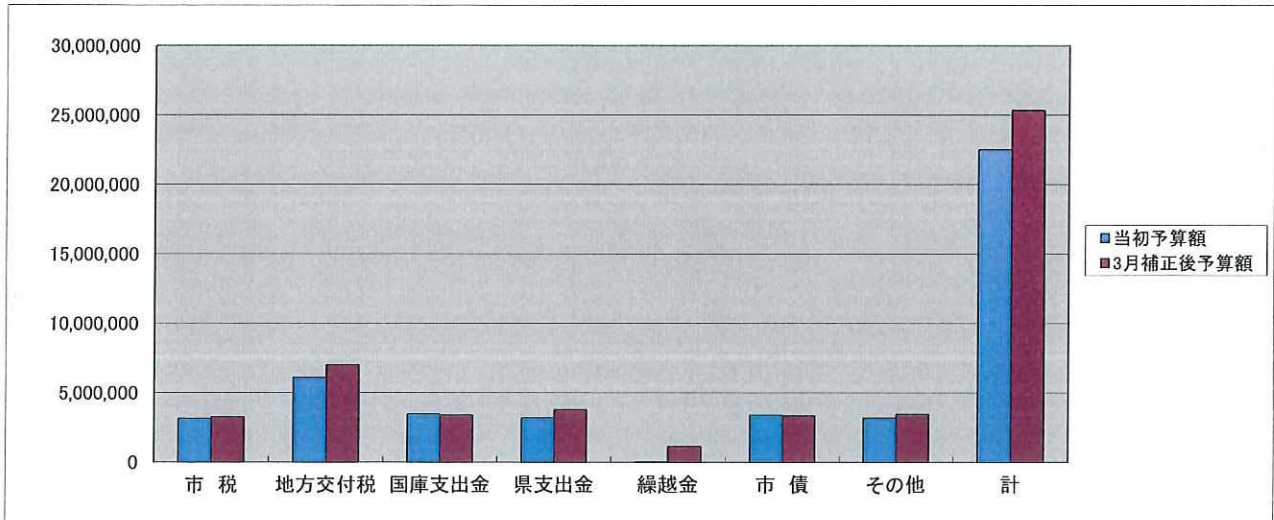
平成28年度一般会計歳入予算状況(平成29年3月末現在)

(単位:千円:%)

款		財源区分	当初予算額	補正額	3月補正後予算額	構成比
1	市 税	自主財源	3,153,245	92,479	3,245,724	12.8
2	地 方 譲 与 税	依存財源	120,437	0	120,437	0.5
3	利 子 割 交 付 金	依存財源	4,080	-1,548	2,532	0.0
4	配 当 割 交 付 金	依存財源	8,558	-4,407	4,151	0.0
5	株 式 等 譲 渡 所 得 割 交 付 金	依存財源	7,536	-4,246	3,290	0.0
6	地 方 消 費 税 交 付 金	依存財源	594,932	-56,953	537,979	2.1
7	ゴ ル フ 場 利 用 税 交 付 金	依存財源	67,659	-2,846	64,813	0.3
8	自 動 車 取 得 税 交 付 金	依存財源	19,735	4,041	23,776	0.1
9	国 有 提 供 施 設 所 在 金 市 助 成 交 付 金	依存財源	14,449	0	14,449	0.1
10	地 方 特 例 交 付 金	依存財源	12,995	0	12,995	0.1
11	地 方 交 付 税	依存財源	6,100,000	897,809	6,997,809	27.6
12	交 通 安 全 対 策 金 特 別 交 付 金	依存財源	3,198	0	3,198	0.0
13	分 担 金 及 び 負 担 金	自主財源	266,937	6,042	272,979	1.1
14	使 用 料 及 び 手 数 料	自主財源	282,098	630	282,728	1.1
15	国 庫 支 出 金	依存財源	3,452,857	△ 51,790	3,401,067	13.4
16	県 支 出 金	依存財源	3,192,367	584,970	3,777,337	14.9
17	財 産 収 入	自主財源	99,458	-11,729	87,729	0.3
18	寄 付 金	自主財源	36,150	26,107	62,257	0.2
19	繰 入 金	自主財源	1,140,117	275,232	1,415,349	5.6
20	繰 越 金	自主財源	40,000	1,084,346	1,124,346	4.4
21	諸 収 入	自主財源	493,292	53,651	546,943	2.2
22	市 債	依存財源	3,403,900	-73,100	3,330,800	13.1
歳 入 合 計			22,514,000	2,818,688	25,332,688	100.0
自主財源比率			24.5	54.2	27.8	
依存財源比率			75.5	45.8	72.2	

※構成比0.05以下の場合には0.0の表示となります。

※端数処理の関係により合計が100%とならない場合がございます。。



(単位:千円)

	市税	地方交付税	国庫支出金	県支出金	繰越金	市債	その他	計
当初予算額	3,153,245	6,100,000	3,452,857	3,192,367	40,000	3,403,900	3,171,631	22,514,000
3月補正後予算額	3,245,724	6,997,809	3,401,067	3,777,337	1,124,346	3,330,800	3,455,605	25,332,688

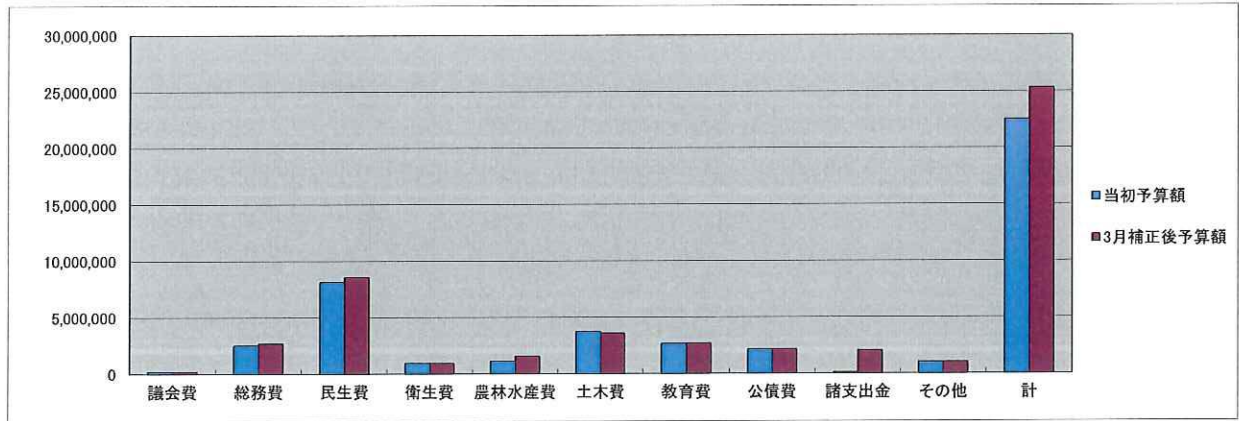
平成28年度一般会計歳出(目的別内訳)予算状況(平成29年3月末現在)

(単位:千円:%)

款		当初予算額	補正額	3月補正後予算額	構成比
1	議 会 費	191,941	-6,902	185,039	0.7
2	総 務 費	2,522,225	143,384	2,665,609	10.5
3	民 生 費	8,127,058	428,508	8,555,566	33.8
4	衛 生 費	928,246	977	929,223	3.7
5	労 働 費	8,675	87	8,762	0.0
6	農 林 水 産 業 費	1,105,960	438,714	1,544,674	6.1
7	商 工 費	391,061	19,327	410,388	1.6
8	土 木 費	3,730,577	-141,354	3,589,223	14.2
9	消 防 費	552,558	0	552,558	2.2
10	教 育 費	2,659,595	13,225	2,672,820	10.6
11	災 害 復 旧 費	3	0	3	0.0
12	公 債 費	2,142,631	2,982	2,145,613	8.5
13	諸 支 出 金	103,470	1,919,740	2,023,210	8.0
14	予 備 費	50,000	0	50,000	0.2
歳出合計		22,514,000	2,818,688	25,332,688	100.0

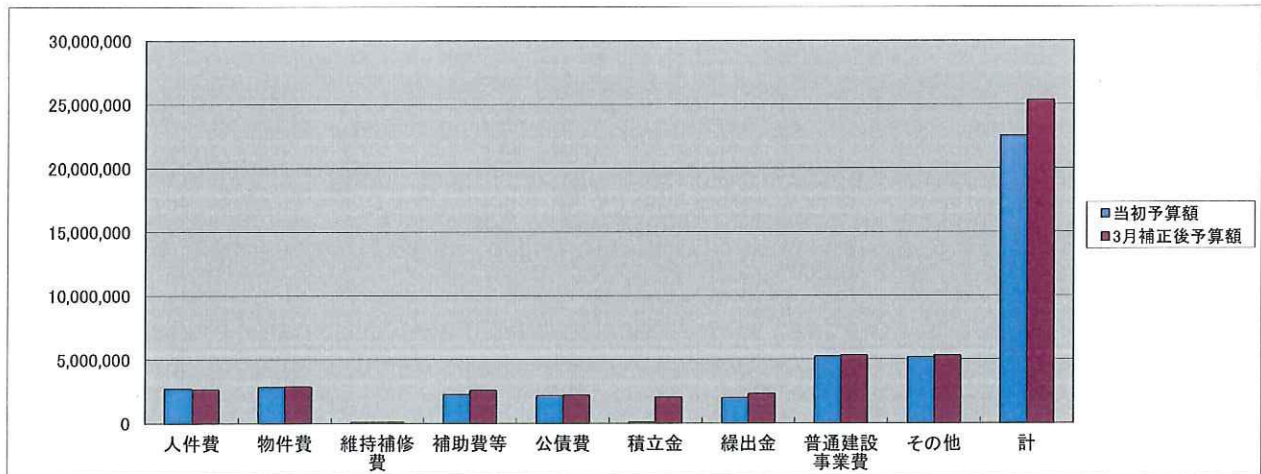
※構成比0.05以下の場合は0.0の表示となります。

※端数処理の関係により合計が100%とならない場合がございます。。



(単位:千円)

	議会費	総務費	民生費	衛生費	農林水産費	土木費	教育費	公債費	諸支出金	その他	計
当初予算額	191,941	2,522,225	8,127,058	928,246	1,105,960	3,730,577	2,659,595	2,142,631	103,470	1,002,297	22,514,000
3月補正後予算額	185,039	2,665,609	8,555,566	929,223	1,544,674	3,589,223	2,672,820	2,145,613	2,023,210	1,021,711	25,332,688



(単位:千円)

	人件費	物件費	維持補修費	補助費等	公債費	積立金	繰出金	普通建設事業費	その他	計
当初予算額	2,711,195	2,831,899	94,057	2,246,390	2,149,941	103,259	1,989,569	5,237,638	5,150,052	22,514,000
3月補正後予算額	2,652,931	2,881,783	102,997	2,583,232	2,184,374	2,022,999	2,315,016	5,304,879	5,284,477	25,332,688

平成28年度特別会計予算状況(平成29年3月末現在)

歳入

(単位:千円)

会 計 名	当初予算額	補正額	3月補正後予算額
国民健康保険事業特別会計	7,368,078	419,460	7,787,538
後期高齢者医療特別会計	340,241	11,078	351,319
下水道事業特別会計	962,654	35,102	997,756
特別会計 歳出予算合計	8,670,973	465,640	9,136,613

※水道事業会計を除く。

歳出

(単位:千円)

会 計 名	当初予算額	補正額	3月補正後予算額
国民健康保険事業特別会計	7,368,078	419,460	7,787,538
後期高齢者医療特別会計	340,241	11,078	351,319
下水道事業特別会計	962,654	35,102	997,756
特別会計 歳出予算合計	8,670,973	465,640	9,136,613

※水道事業会計を除く。