

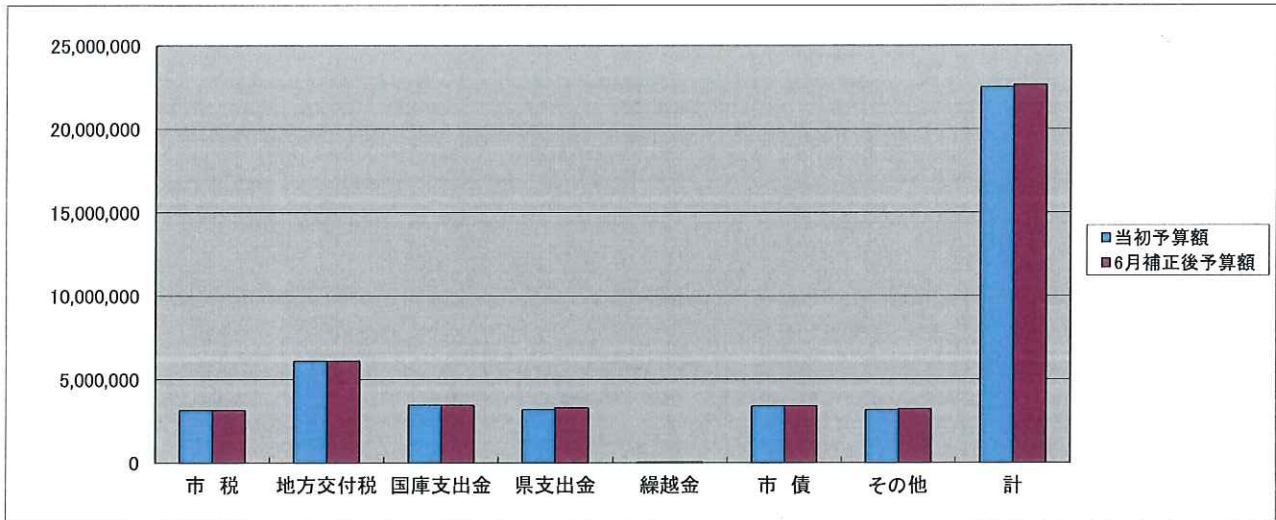
## 平成28年度一般会計歳入予算状況(平成28年6月末現在)

(単位:千円:%)

款		財源区分	当初予算額	補正額	6月補正後予算額	構成比
1	市 税	自主財源	3,153,245	0	3,153,245	13.9
2	地 方 譲 与 税	依存財源	120,437	0	120,437	0.5
3	利 子 割 交 付 金	依存財源	4,080	0	4,080	0.0
4	配 当 割 交 付 金	依存財源	8,558	0	8,558	0.0
5	株 式 等 譲 渡 所 得 割 交 付 金	依存財源	7,536	0	7,536	0.0
6	地 方 消 費 税 交 付 金	依存財源	594,932	0	594,932	2.6
7	ゴ ル フ 場 利 用 税 交 付 金	依存財源	67,659	0	67,659	0.3
8	自 動 車 取 得 税 交 付 金	依存財源	19,735	0	19,735	0.1
9	国 有 提 供 施 設 所 在 地 市 助 成 交 付 金	依存財源	14,449	0	14,449	0.1
10	地 方 特 例 交 付 金	依存財源	12,995	0	12,995	0.1
11	地 方 交 付 税	依存財源	6,100,000	0	6,100,000	26.9
12	交 通 安 全 対 策 特 別 交 付 金	依存財源	3,198	0	3,198	0.0
13	分 担 金 及 び 負 担 金	自主財源	266,937	0	266,937	1.2
14	使 用 料 及 び 手 数 料	自主財源	282,098	0	282,098	1.2
15	国 庫 支 出 金	依存財源	3,452,857	0	3,452,857	15.2
16	県 支 出 金	依存財源	3,192,367	89,998	3,282,365	14.5
17	財 産 収 入	自主財源	99,458	0	99,458	0.4
18	寄 付 金	自主財源	36,150	307	36,457	0.2
19	繰 入 金	自主財源	1,140,117	43,445	1,183,562	5.2
20	繰 越 金	自主財源	40,000	0	40,000	0.2
21	諸 収 入	自主財源	493,292	3,250	496,542	2.2
22	市 債	依存財源	3,403,900	0	3,403,900	15.0
歳 入 合 計			22,514,000	137,000	22,651,000	100.0
自主財源比率			24.5	34.3	24.5	
依存財源比率			75.5	65.7	75.5	

※構成比0.05以下の場合は0.0の表示となります。

※端数処理の関係により合計が100%とならない場合がございます。。



(単位:千円)

	市税	地方交付税	国庫支出金	県支出金	繰越金	市債	その他	計
当初予算額	3,153,245	6,100,000	3,452,857	3,192,367	40,000	3,403,900	3,171,631	22,514,000
6月補正後予算額	3,153,245	6,100,000	3,452,857	3,282,365	40,000	3,403,900	3,218,633	22,651,000

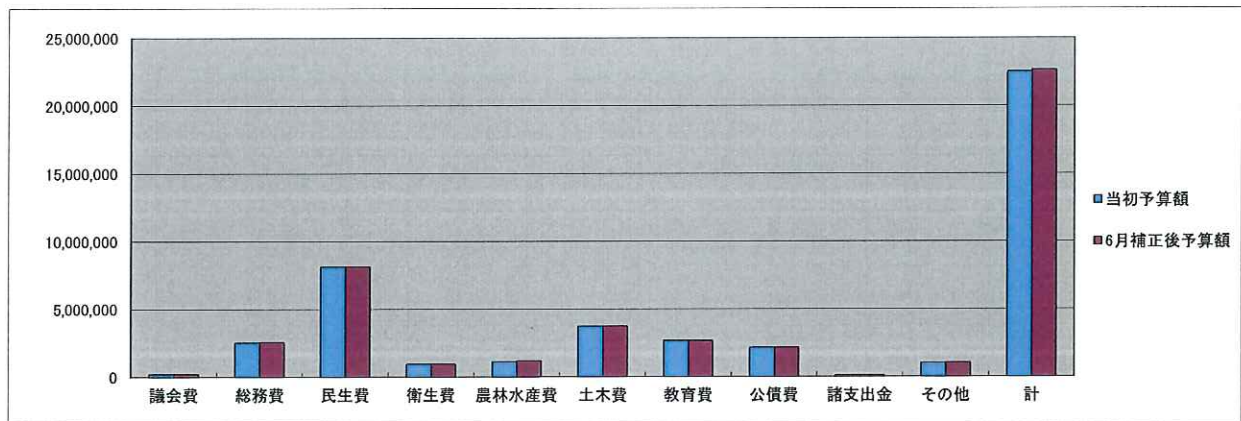
平成28年度一般会計歳出(目的別内訳)予算状況(平成28年6月末現在)

(単位:千円:%)

款		当初予算額	補正額	6月補正後予算額	構成比
1	議 会 費	191,941	0	191,941	0.8
2	総 務 費	2,522,225	30,256	2,552,481	11.3
3	民 生 費	8,127,058	0	8,127,058	35.9
4	衛 生 費	928,246	0	928,246	4.1
5	労 働 費	8,675	0	8,675	0.0
6	農 林 水 産 業 費	1,105,960	75,908	1,181,868	5.2
7	商 工 費	391,061	30,836	421,897	1.9
8	土 木 費	3,730,577	0	3,730,577	16.5
9	消 防 費	552,558	0	552,558	2.4
10	教 育 費	2,659,595	0	2,659,595	11.7
11	災 害 復 旧 費	3	0	3	0.0
12	公 債 費	2,142,631	0	2,142,631	9.5
13	諸 支 出 金	103,470	0	103,470	0.5
14	予 備 費	50,000	0	50,000	0.2
歳出合計		22,514,000	137,000	22,651,000	100.0

※構成比0.05以下の場合は0.0の表示となります。

※端数処理の関係により合計が100%とならない場合がございます。。



(単位:千円)

	議会費	総務費	民生費	衛生費	農林水産費	土木費	教育費	公債費	諸支出金	その他	計
当初予算額	191,941	2,522,225	8,127,058	928,246	1,105,960	3,730,577	2,659,595	2,142,631	103,470	1,002,297	22,514,000
6月補正後予算額	191,941	2,552,481	8,127,058	928,246	1,181,868	3,730,577	2,659,595	2,142,631	103,470	1,033,133	22,651,000

平成28年度一般会計歳出(性質別内訳)予算状況(平成28年6月末現在)

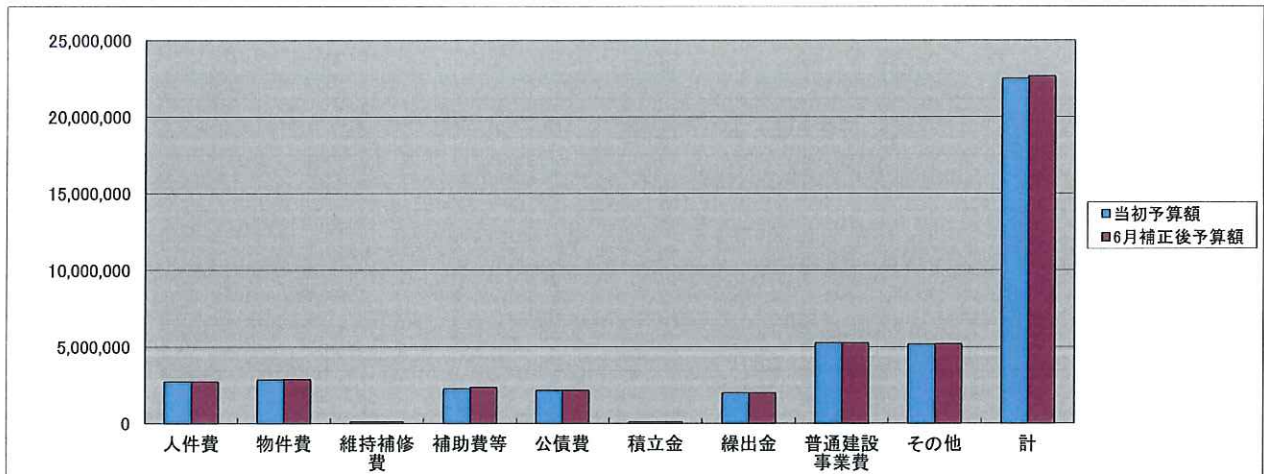
(単位:千円:%)

区 分	当初予算額	補正額	6月補正後予算額	構成比
人 件 費	2,711,195	243	2,711,438	12.0
物 件 費	2,831,899	33,583	2,865,482	12.7
維 持 補 修 費	94,057	0	94,057	0.4
扶 助 費	5,100,048	0	5,100,048	22.5
補 助 費 等	2,246,390	88,458	2,334,848	10.3
公 債 費	2,149,941	0	2,149,941	9.5
積 立 金	103,259	0	103,259	0.5
投 資 及 び 出 資 金	0	0	0	0.0
貸 付 金	1	13,800	13,801	0.1
繰 出 金	1,989,569	0	1,989,569	8.8
前 年 度 繰 上 充 用 金	0	0	0	0.0
普 通 建 設 事 業 費	5,237,638	916	5,238,554	23.1
災 害 復 旧 事 業 費	3	0	3	0.0
失 業 対 策 事 業 費	0	0	0	0.0
予 備 費	50,000	0	50,000	0.2
歳 出 合 計	22,514,000	137,000	22,651,000	100.0

※構成比0.05以下の場合は0.0の表示となります。

※端数処理の関係により合計が100%とならない場合がございます。。





(単位:千円)

	人件費	物件費	維持補修費	補助費等	公債費	積立金	繰出金	普通建設事業費	その他	計
当初予算額	2,711,195	2,831,899	94,057	2,246,390	2,149,941	103,259	1,989,569	5,237,638	5,150,052	22,514,000
6月補正後予算額	2,711,438	2,865,482	94,057	2,334,848	2,149,941	103,259	1,989,569	5,238,554	5,163,852	22,651,000

平成28年度特別会計予算状況(平成28年6月末現在)

歳入

(単位:千円)

会 計 名	当初予算額	補正額	6月補正後予算額
国民健康保険事業特別会計	7,368,078	346,000	7,714,078
後期高齢者医療特別会計	340,241	0	340,241
下水道事業特別会計	962,654	0	962,654
特別会計 歳出予算合計	8,670,973	346,000	9,016,973

※水道事業会計を除く。

歳出

(単位:千円)

会 計 名	当初予算額	補正額	6月補正後予算額
国民健康保険事業特別会計	7,368,078	346,000	7,714,078
後期高齢者医療特別会計	340,241	0	340,241
下水道事業特別会計	962,654	0	962,654
特別会計 歳出予算合計	8,670,973	346,000	9,016,973

※水道事業会計を除く。