

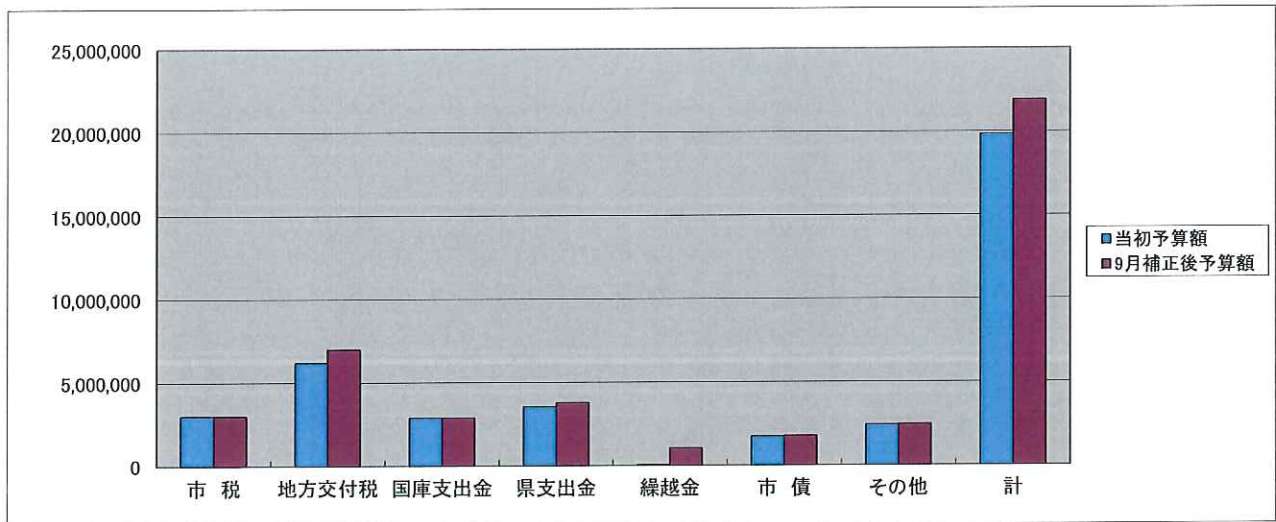
平成27年度一般会計歳入予算状況(平成27年9月末現在)

(単位:千円:%)

款		財源区分	当初予算額	補正額	9月補正後予算額	構成比
1	市 税	自主財源	2,994,467	0	2,994,467	13.7
2	地 方 譲 与 税	依存財源	120,420	0	120,420	0.5
3	利 子 割 交 付 金	依存財源	5,273	0	5,273	0.0
4	配 当 割 交 付 金	依存財源	6,624	0	6,624	0.0
5	株 式 等 譲 渡 所 得 割 交 付 金	依存財源	7,906	0	7,906	0.0
6	地 方 消 費 税 交 付 金	依存財源	504,494	0	504,494	2.3
7	ゴ ル フ 場 利 用 税 交 付 金	依存財源	64,298	0	64,298	0.3
8	自 動 車 取 得 税 交 付 金	依存財源	10,873	0	10,873	0.0
9	国 有 提 供 施 設 所 在 地 市 助 成 交 付 金	依存財源	14,058	0	14,058	0.1
10	地 方 特 例 交 付 金	依存財源	12,995	0	12,995	0.1
11	地 方 交 付 税	依存財源	6,200,000	776,530	6,976,530	31.8
12	交 通 安 全 対 策 特 別 交 付 金	依存財源	3,606	0	3,606	0.0
13	分 担 金 及 び 負 担 金	自主財源	248,918	5,000	253,918	1.2
14	使 用 料 及 び 手 数 料	自主財源	254,749	2	254,751	1.2
15	国 庫 支 出 金	依存財源	2,884,060	△ 4,766	2,879,294	13.1
16	県 支 出 金	依存財源	3,546,217	248,154	3,794,371	17.3
17	財 産 収 入	自主財源	77,523	0	77,523	0.4
18	寄 付 金	自主財源	1,047	1,891	2,938	0.0
19	繰 入 金	自主財源	593,226	4,530	597,756	2.7
20	繰 越 金	自主財源	40,000	997,012	1,037,012	4.7
21	諸 収 入	自主財源	496,645	21,348	517,993	2.4
22	市 債	依存財源	1,737,601	32,299	1,769,900	8.1
歳 入 合 計			19,825,000	2,082,000	21,907,000	100.0
自主財源比率			23.7	49.5	26.2	
依存財源比率			76.3	50.5	73.8	

※構成比0.05以下の場合は0.0の表示となります。

※端数処理の関係により合計が100%とならない場合がございます。。



(単位:千円)

	市税	地方交付税	国庫支出金	県支出金	繰越金	市債	その他	計
当初予算額	2,994,467	6,200,000	2,884,060	3,546,217	40,000	1,737,601	2,422,655	19,825,000
9月補正後予算額	2,994,467	6,976,530	2,879,294	3,794,371	1,037,012	1,769,900	2,455,426	21,907,000

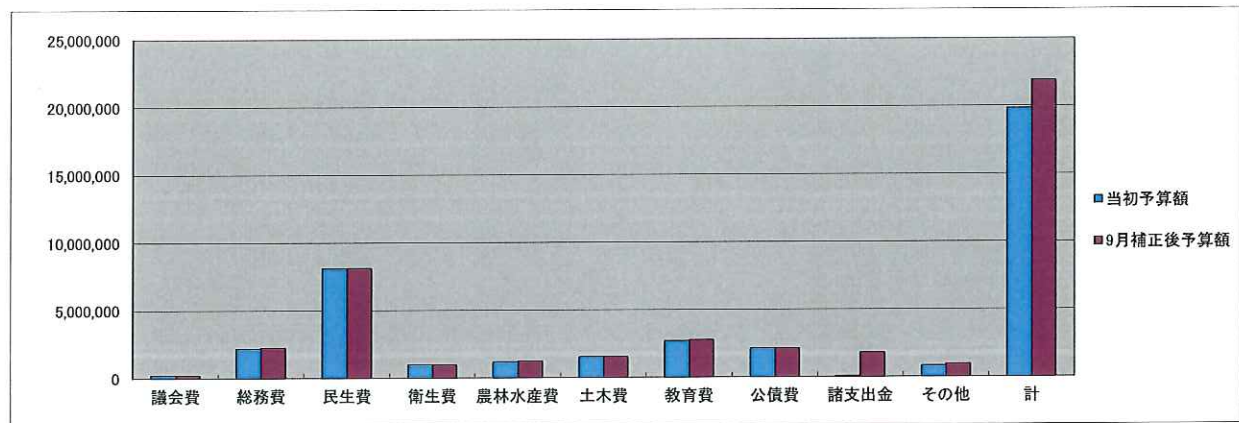
平成27年度一般会計歳出(目的別内訳)予算状況(平成27年9月末現在)

(単位:千円:%)

款		当初予算額	補正額	9月補正後予算額	構成比
1	議 会 費	204,907	3,704	208,611	1.0
2	総 務 費	2,170,968	66,187	2,237,155	10.2
3	民 生 費	8,091,961	25,845	8,117,806	37.1
4	衛 生 費	959,876	6,061	965,937	4.4
5	労 働 費	8,405	0	8,405	0.0
6	農 林 水 産 業 費	1,184,167	43,508	1,227,675	5.6
7	商 工 費	200,826	136,112	336,938	1.5
8	土 木 費	1,528,053	1,346	1,529,399	7.0
9	消 防 費	554,218	0	554,218	2.5
10	教 育 費	2,696,476	55,909	2,752,385	12.6
11	災 害 復 旧 費	3	0	3	0.0
12	公 債 費	2,119,867	0	2,119,867	9.7
13	諸 支 出 金	55,273	1,743,328	1,798,601	8.2
14	予 備 費	50,000	0	50,000	0.2
歳出合計		19,825,000	2,082,000	21,907,000	100.0

※構成比0.05以下の場合には0.0の表示となります。

※端数処理の関係により合計が100%とならない場合がございます。。



(単位:千円)

	議会費	総務費	民生費	衛生費	農林水産費	土木費	教育費	公債費	諸支出金	その他	計
当初予算額	204,907	2,170,968	8,091,961	959,876	1,184,167	1,528,053	2,696,476	2,119,867	55,273	813,452	19,825,000
9月補正後予算額	208,611	2,237,155	8,117,806	965,937	1,227,675	1,529,399	2,752,385	2,119,867	1,798,601	949,564	21,907,000

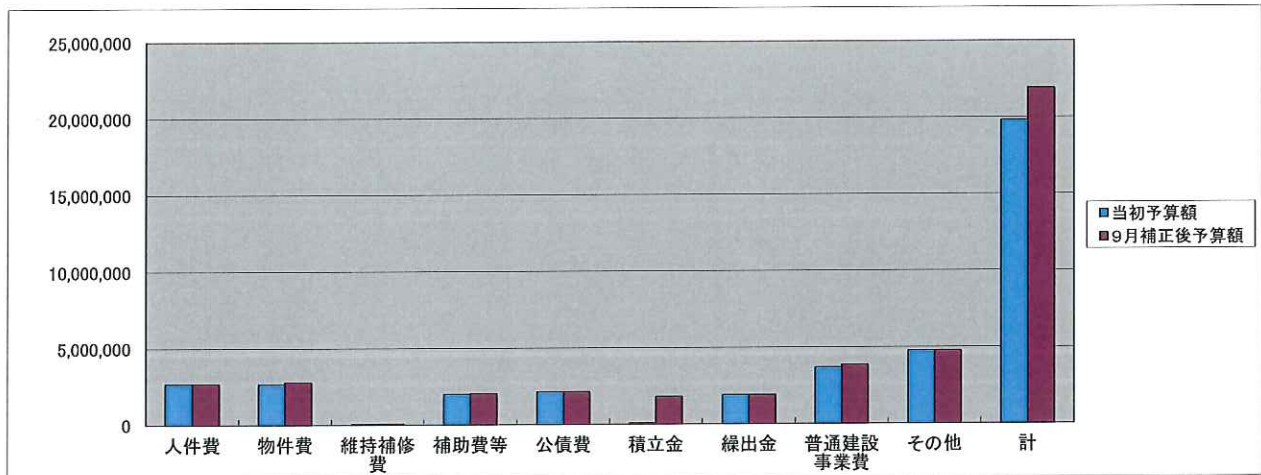
平成27年度一般会計歳出(性質別内訳)予算状況(平成27年9月末現在)

(単位:千円:%)

区 分	当初予算額	補正額	9月補正後予算額	構成比
人 件 費	2,676,806	△ 8,200	2,668,606	12.2
物 件 費	2,644,746	116,443	2,761,189	12.6
維 持 補 修 費	40,236	6,490	46,726	0.2
扶 助 費	4,688,669	8,367	4,697,036	21.4
補 助 費 等	1,968,415	50,440	2,018,855	9.2
公 債 費	2,119,967	5,536	2,125,503	9.7
積 立 金	55,062	1,743,328	1,798,390	8.2
投 資 及 び 出 資 金	0	0	0	0.0
貸 付 金	10,461	0	10,461	0.0
繰 出 金	1,899,141	0	1,899,141	8.7
前 年 度 繰 上 充 用 金	0	0	0	0.0
普 通 建 設 事 業 費	3,671,494	159,596	3,831,090	17.5
災 害 復 旧 事 業 費	3	0	3	0.0
失 業 対 策 事 業 費	0	0	0	0.0
予 備 費	50,000	0	50,000	0.2
歳 出 合 計	19,825,000	2,082,000	21,907,000	100.0

※構成比0.05以下の場合0.0の表示となります。

※端数処理の関係により合計が100%とならない場合がございます。



(単位:千円)

	人件費	物件費	維持補修費	補助費等	公債費	積立金	繰出金	普通建設事業費	その他	計
当初予算額	2,676,806	2,644,746	40,236	1,968,415	2,119,967	55,062	1,899,141	3,671,494	4,749,133	19,825,000
9月補正後予算額	2,668,606	2,761,189	46,726	2,018,855	2,125,503	1,798,390	1,899,141	3,831,090	4,757,500	21,907,000

平成27年度特別会計予算状況(平成27年9月末現在)

歳入

(単位:千円)

会計名	当初予算額	補正額	9月補正後予算額
国民健康保険事業特別会計	7,099,232	499,000	7,598,232
後期高齢者医療特別会計	331,136	0	331,136
下水道事業特別会計	935,791	△ 8,168	927,623
特別会計 歳出予算合計	8,366,159	490,832	8,856,991

※水道事業会計を除く。

歳出

(単位:千円)

会計名	当初予算額	補正額	9月補正後予算額
国民健康保険事業特別会計	7,099,232	499,000	7,598,232
後期高齢者医療特別会計	331,136	0	331,136
下水道事業特別会計	935,791	△ 8,168	927,623
特別会計 歳出予算合計	8,366,159	490,832	8,856,991

※水道事業会計を除く。