

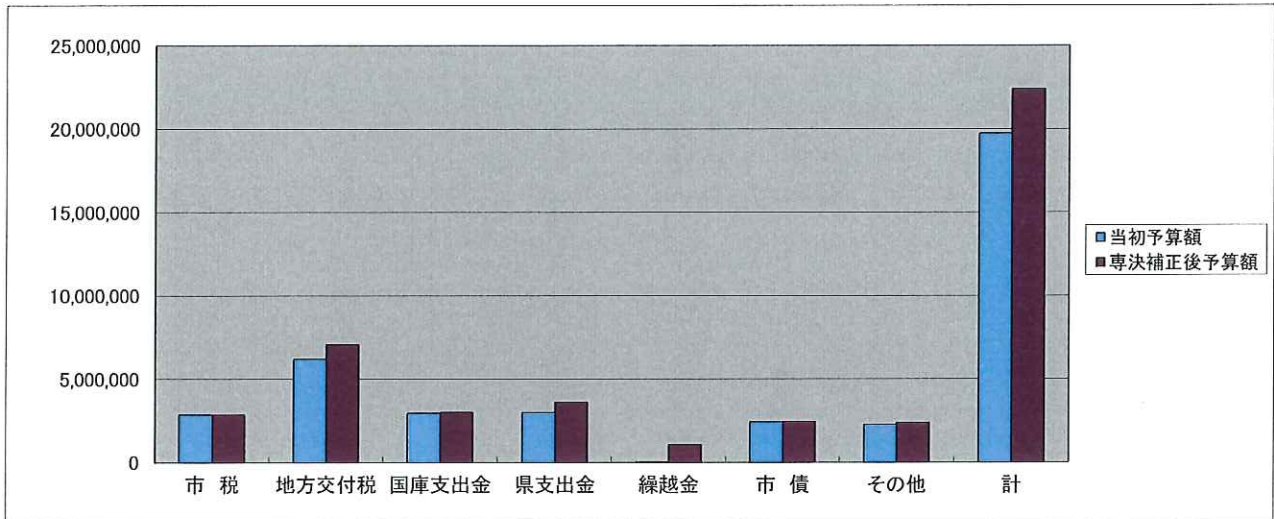
平成26年度一般会計歳入予算状況(平成26年11月末現在)

(単位:千円:%)

款		財源区分	当初予算額	補正額	専決補正後予算額	構成比
1	市 税	自主財源	2,859,736	0	2,859,736	12.8
2	地 方 譲 与 税	依存財源	123,029	0	123,029	0.5
3	利 子 割 交 付 金	依存財源	6,763	0	6,763	0.0
4	配 当 割 交 付 金	依存財源	3,577	0	3,577	0.0
5	株 式 等 譲 渡 所 得 割 交 付 金	依存財源	1,023	0	1,023	0.0
6	地 方 消 費 税 交 付 金	依存財源	302,474	0	302,474	1.4
7	ゴ ル フ 場 利 用 税 交 付 金	依存財源	65,621	0	65,621	0.3
8	自 動 車 取 得 税 交 付 金	依存財源	15,807	0	15,807	0.1
9	国 有 提 供 施 設 所 在 地 市 助 成 交 付 金	依存財源	13,655	0	13,655	0.1
10	地 方 特 例 交 付 金	依存財源	11,427	0	11,427	0.1
11	地 方 交 付 税	依存財源	6,200,000	859,569	7,059,569	31.5
12	交 通 安 全 対 策 特 別 交 付 金	依存財源	3,526	0	3,526	0.0
13	分 担 金 及 び 負 担 金	自主財源	229,961	0	229,961	1.0
14	使 用 料 及 び 手 数 料	自主財源	257,910	△ 3,369	254,541	1.1
15	国 庫 支 出 金	依存財源	2,957,381	60,188	3,017,569	13.5
16	県 支 出 金	依存財源	2,986,555	615,244	3,601,799	16.1
17	財 産 収 入	自主財源	87,849	0	87,849	0.4
18	寄 付 金	自主財源	18,401	500	18,901	0.1
19	繰 入 金	自主財源	646,456	111,316	757,772	3.4
20	繰 越 金	自主財源	40,000	1,012,358	1,052,358	4.7
21	諸 収 入	自主財源	468,348	12,372	480,720	2.1
22	市 債	依存財源	2,418,501	8,099	2,426,600	10.8
歳 入 合 計			19,718,000	2,676,277	22,394,277	100.0
自主財源比率			23.4	42.3	25.6	
依存財源比率			76.6	57.7	74.4	

※構成比0.05以下の場合は0.0の表示となります。

※端数処理の関係により合計が100%とならない場合がございます。。



(単位:千円)

	市税	地方交付税	国庫支出金	県支出金	繰越金	市債	その他	計
当初予算額	2,859,736	6,200,000	2,957,381	2,986,555	40,000	2,418,501	2,255,827	19,718,000
専決補正後予算額	2,859,736	7,059,569	3,017,569	3,601,799	1,052,358	2,426,600	2,376,646	22,394,277

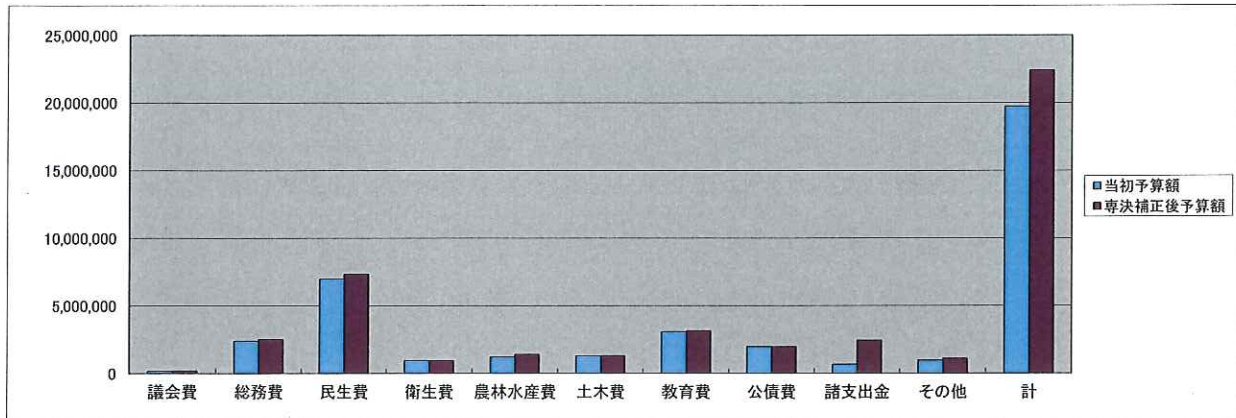
平成26年度一般会計歳出(目的別内訳)予算状況(平成26年11月末現在)

(単位:千円:%)

款		当初予算額	補正額	専決補正後予算額	構成比
1	議 会 費	184,868	8,289	193,157	0.9
2	総 務 費	2,392,988	130,743	2,523,731	11.3
3	民 生 費	6,982,013	365,318	7,347,331	32.8
4	衛 生 費	964,681	2,043	966,724	4.3
5	労 働 費	9,100	0	9,100	0.0
6	農 林 水 産 業 費	1,221,373	191,745	1,413,118	6.3
7	商 工 費	336,952	110,326	447,278	2.0
8	土 木 費	1,281,593	17,418	1,299,011	5.8
9	消 防 費	566,425	0	566,425	2.5
10	教 育 費	3,080,368	67,259	3,147,627	14.1
11	災 害 復 旧 費	3	14,117	14,120	0.1
12	公 債 費	1,978,405	0	1,978,405	8.8
13	諸 支 出 金	669,231	1,769,019	2,438,250	10.9
14	予 備 費	50,000	0	50,000	0.2
歳出合計		19,718,000	2,676,277	22,394,277	100.0

※構成比0.05以下の場合は0.0の表示となります。

※端数処理の関係により合計が100%とならない場合がございます。。



(単位:千円)

	議会費	総務費	民生費	衛生費	農林水産費	土木費	教育費	公債費	諸支出金	その他	計
当初予算額	184,868	2,392,988	6,982,013	964,681	1,221,373	1,281,593	3,080,368	1,978,405	669,231	962,480	19,718,000
専決補正後予算額	193,157	2,523,731	7,347,331	966,724	1,413,118	1,299,011	3,147,627	1,978,405	2,438,250	1,086,923	22,394,277

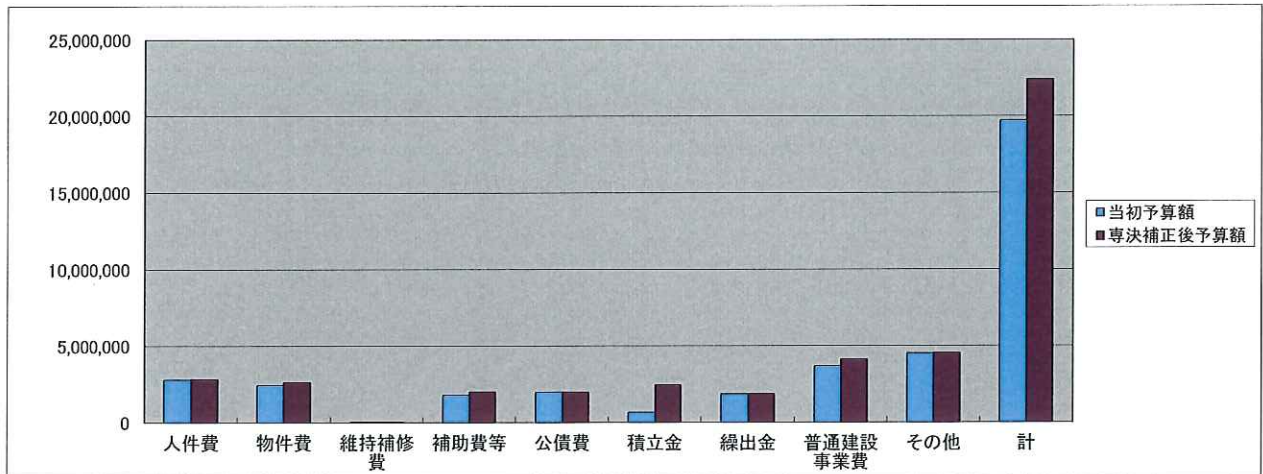
平成26年度一般会計歳出(性質別内訳)予算状況(平成26年11月末現在)

(単位:千円:%)

区 分	当初予算額	補正額	専決補正後予算額	構成比
人 件 費	2,785,787	49,348	2,835,135	12.7
物 件 費	2,436,566	181,830	2,618,396	11.7
維 持 補 修 費	41,461	2,000	43,461	0.2
扶 助 費	4,445,146	770	4,445,916	19.9
補 助 費 等	1,791,833	204,258	1,996,091	8.9
公 債 費	1,978,405	6,445	1,984,850	8.9
積 立 金	669,020	1,769,019	2,438,039	10.9
投 資 及 び 出 資 金	0	0	0	0.0
貸 付 金	10,461	0	10,461	0.0
繰 出 金	1,847,535	5,371	1,852,906	8.3
前 年 度 繰 上 充 用 金	0	0	0	0.0
普 通 建 設 事 業 費	3,661,783	443,387	4,105,170	18.3
災 害 復 旧 事 業 費	3	13,849	13,852	0.1
失 業 対 策 事 業 費	0	0	0	0.0
予 備 費	50,000	0	50,000	0.2
歳 出 合 計	19,718,000	2,676,277	22,394,277	100.0

※構成比0.05以下の場合には0.0の表示となります。

※端数処理の関係により合計が100%とならない場合がございます。。



(単位:千円)

	人件費	物件費	維持補修費	補助費等	公債費	積立金	繰出金	普通建設事業費	その他	計
当初予算額	2,785,787	2,436,566	41,461	1,791,833	1,978,405	669,020	1,847,535	3,661,783	4,505,610	19,718,000
専決補正後予算額	2,835,135	2,618,396	43,461	1,996,091	1,984,850	2,438,039	1,852,906	4,105,170	4,520,229	22,394,277

平成26年度特別会計予算状況(平成26年11月末現在)

歳入

(単位:千円)

会 計 名	当初予算額	補正額	専決補正後予算額
国民健康保険事業特別会計	6,167,234	524,743	6,691,977
後期高齢者医療特別会計	322,800	5,077	327,877
下水道事業特別会計	970,351	△ 5,391	964,960
特別会計 歳出予算合計	7,460,385	524,429	7,984,814

※水道事業会計を除く。

歳出

(単位:千円)

会 計 名	当初予算額	補正額	専決補正後予算額
国民健康保険事業特別会計	6,167,234	524,743	6,691,977
後期高齢者医療特別会計	322,800	5,077	327,877
下水道事業特別会計	970,351	△ 5,391	964,960
特別会計 歳出予算合計	7,460,385	524,429	7,984,814

※水道事業会計を除く。