

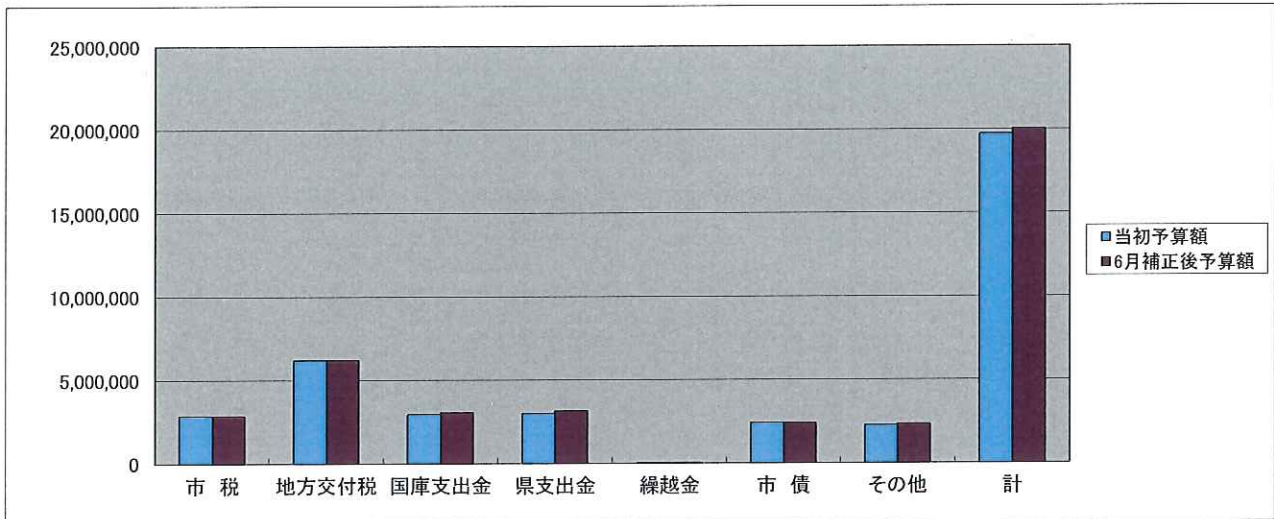
## 平成26年度一般会計歳入予算状況(平成26年6月末現在)

(単位:千円:%)

款		財源区分	当初予算額	補正額	6月補正後予算額	構成比
1	市 税	自主財源	2,859,736	0	2,859,736	14.3
2	地 方 譲 与 税	依存財源	123,029	0	123,029	0.6
3	利 子 割 交 付 金	依存財源	6,763	0	6,763	0.0
4	配 当 割 交 付 金	依存財源	3,577	0	3,577	0.0
5	株 式 等 譲 渡 所 得 割 交 付 金	依存財源	1,023	0	1,023	0.0
6	地 方 消 費 税 交 付 金	依存財源	302,474	0	302,474	1.5
7	ゴ ル フ 場 利 用 税 交 付 金	依存財源	65,621	0	65,621	0.3
8	自 動 車 取 得 税 交 付 金	依存財源	15,807	0	15,807	0.1
9	国 有 提 供 施 設 所 在 金 市 助 成 交 付 金	依存財源	13,655	0	13,655	0.1
10	地 方 特 例 交 付 金	依存財源	11,427	0	11,427	0.1
11	地 方 交 付 税	依存財源	6,200,000	0	6,200,000	30.9
12	交 通 安 全 対 策 金 特 別 交 付 金	依存財源	3,526	0	3,526	0.0
13	分 担 金 及 び 負 担 金	自主財源	229,961	0	229,961	1.1
14	使 用 料 及 び 手 数 料	自主財源	257,910	0	257,910	1.3
15	国 庫 支 出 金	依存財源	2,957,381	100,009	3,057,390	15.3
16	県 支 出 金	依存財源	2,986,555	151,152	3,137,707	15.7
17	財 産 収 入	自主財源	87,849	0	87,849	0.4
18	寄 付 金	自主財源	18,401	0	18,401	0.1
19	繰 入 金	自主財源	646,456	83,316	729,772	3.6
20	繰 越 金	自主財源	40,000	0	40,000	0.2
21	諸 収 入	自主財源	468,348	6,500	474,848	2.4
22	市 債	依存財源	2,418,501	△ 25,700	2,392,801	11.9
歳 入 合 計			19,718,000	315,277	20,033,277	100.0
自主財源比率			23.4	28.5	23.5	
依存財源比率			76.6	71.5	76.5	

※構成比0.05以下の場合は0.0の表示となります。

※端数処理の関係により合計が100%とならない場合がございます。。



(単位:千円)

	市税	地方交付税	国庫支出金	県支出金	繰越金	市債	その他	計
当初予算額	2,859,736	6,200,000	2,957,381	2,986,555	40,000	2,418,501	2,255,827	19,718,000
6月補正後予算額	2,859,736	6,200,000	3,057,390	3,137,707	40,000	2,392,801	2,345,643	20,033,277

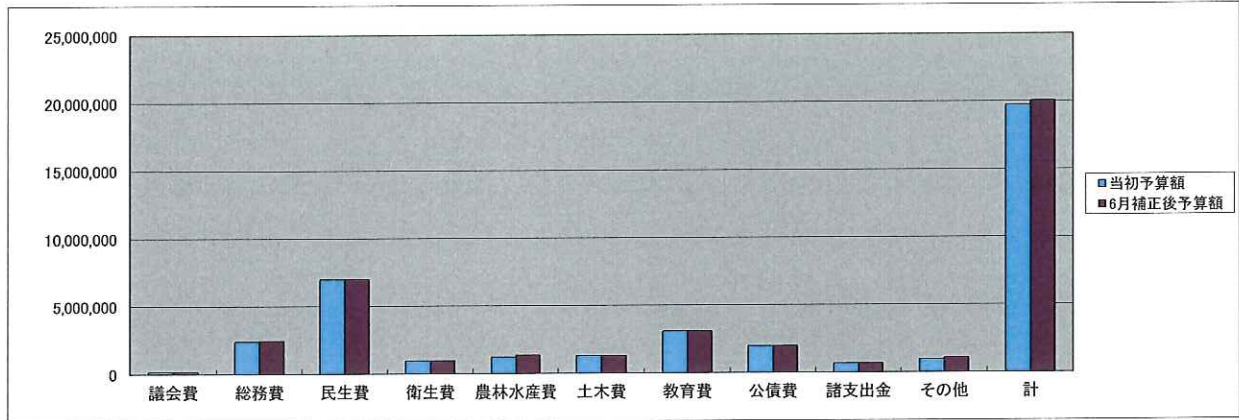
平成26年度一般会計歳出(目的別内訳)予算状況(平成26年6月末現在)

(単位:千円:%)

款		当初予算額	補正額	6月補正後予算額	構成比
1	議 会 費	184,868	0	184,868	0.9
2	総 務 費	2,392,988	57,054	2,450,042	12.2
3	民 生 費	6,982,013	3,632	6,985,645	34.9
4	衛 生 費	964,681	0	964,681	4.8
5	労 働 費	9,100	0	9,100	0.0
6	農 林 水 産 業 費	1,221,373	141,877	1,363,250	6.8
7	商 工 費	336,952	102,616	439,568	2.2
8	土 木 費	1,281,593	0	1,281,593	6.4
9	消 防 費	566,425	0	566,425	2.8
10	教 育 費	3,080,368	10,098	3,090,466	15.4
11	災 害 復 旧 費	3	0	3	0.0
12	公 債 費	1,978,405	0	1,978,405	9.9
13	諸 支 出 金	669,231	0	669,231	3.3
14	予 備 費	50,000	0	50,000	0.2
歳出合計		19,718,000	315,277	20,033,277	100.0

※構成比0.05以下の場合には0.0の表示となります。

※端数処理の関係により合計が100%とならない場合がございます。。



(単位:千円)

	議会費	総務費	民生費	衛生費	農林水産費	土木費	教育費	公債費	諸支出金	その他	計
当初予算額	184,868	2,392,988	6,982,013	964,681	1,221,373	1,281,593	3,080,368	1,978,405	669,231	962,480	19,718,000
6月補正後予算額	184,868	2,450,042	6,985,645	964,681	1,363,250	1,281,593	3,090,466	1,978,405	669,231	1,065,096	20,033,277



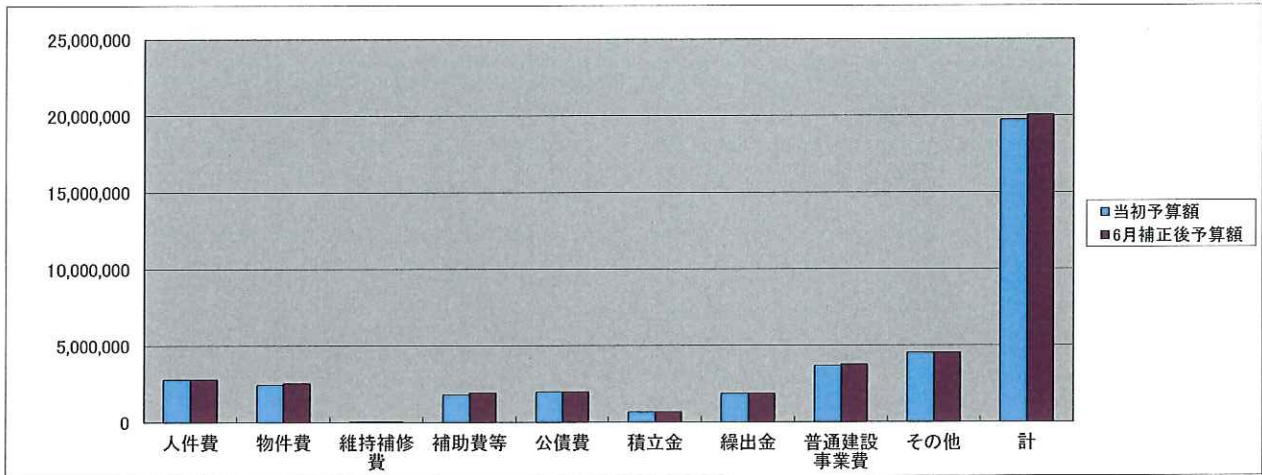
平成26年度一般会計歳出(性質別内訳)予算状況(平成26年6月末現在)

(単位:千円:%)

区 分	当初予算額	補正額	6月補正後予算額	構成比
人 件 費	2,785,787	0	2,785,787	13.9
物 件 費	2,436,566	97,497	2,534,063	12.6
維 持 補 修 費	41,461	0	41,461	0.2
扶 助 費	4,445,146	0	4,445,146	22.2
補 助 費 等	1,791,833	118,086	1,909,919	9.5
公 債 費	1,978,405	0	1,978,405	9.9
積 立 金	669,020	0	669,020	3.3
投 資 及 び 出 資 金	0	0	0	0.0
貸 付 金	10,461	0	10,461	0.1
繰 出 金	1,847,535	0	1,847,535	9.2
前 年 度 繰 上 充 用 金	0	0	0	0.0
普 通 建 設 事 業 費	3,661,783	99,694	3,761,477	18.8
災 害 復 旧 事 業 費	3	0	3	0.0
失 業 対 策 事 業 費	0	0	0	0.0
予 備 費	50,000	0	50,000	0.2
歳 出 合 計	19,718,000	315,277	20,033,277	100.0

※構成比0.05以下の場合は0.0の表示となります。

※端数処理の関係により合計が100%とならない場合がございます。。



(単位:千円)

	人件費	物件費	維持補修費	補助費等	公債費	積立金	繰出金	普通建設事業費	その他	計
当初予算額	2,785,787	2,436,566	41,461	1,791,833	1,978,405	669,020	1,847,535	3,661,783	4,505,610	19,718,000
6月補正後予算額	2,785,787	2,534,063	41,461	1,909,919	1,978,405	669,020	1,847,535	3,761,477	4,505,610	20,033,277

平成26年度特別会計予算状況(平成26年6月末現在)

歳入

(単位:千円)

会 計 名	当初予算額	補正額	6月補正後予算額
国民健康保険事業特別会計	6,167,234	487,000	6,654,234
後期高齢者医療特別会計	322,800	0	322,800
下水道事業特別会計	970,351	0	970,351
特別会計 歳出予算合計	7,460,385	487,000	7,947,385

※水道事業会計を除く。

歳出

(単位:千円)

会 計 名	当初予算額	補正額	6月補正後予算額
国民健康保険事業特別会計	6,167,234	487,000	6,654,234
後期高齢者医療特別会計	322,800	0	322,800
下水道事業特別会計	970,351	0	970,351
特別会計 歳出予算合計	7,460,385	487,000	7,947,385

※水道事業会計を除く。