

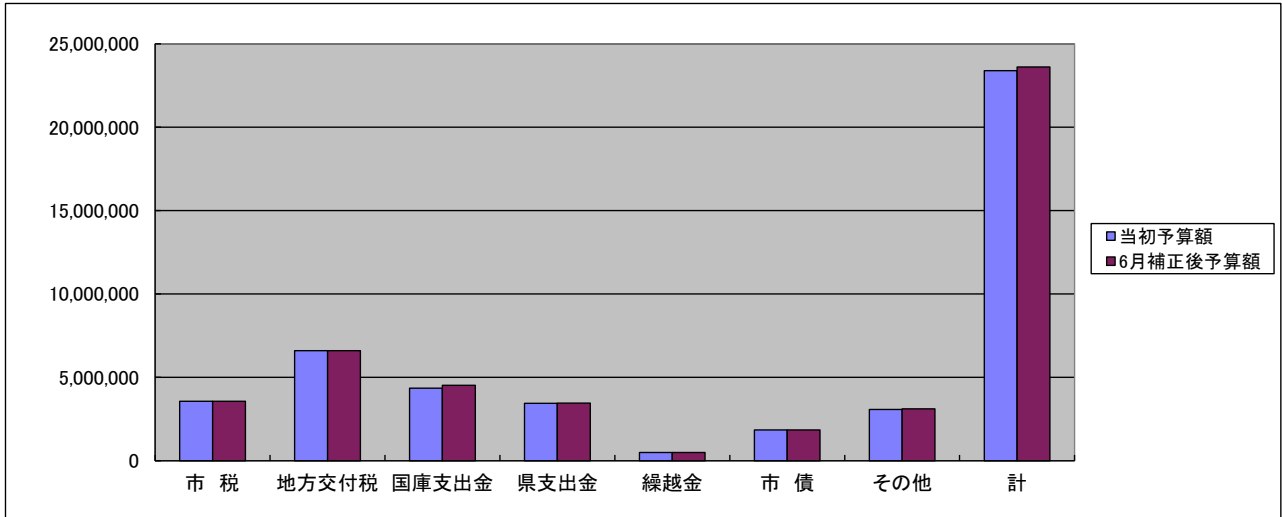
令和元年度一般会計歳入予算状況(令和元年6月末現在)

(単位:千円:%)

款		財源区分	当初予算額	補正額	6月補正後予算額	構成比
1	市 税	自主財源	3,562,021	0	3,562,021	15.1
2	地 方 譲 与 税	依存財源	121,590	0	121,590	0.5
3	利 子 割 交 付 金	依存財源	2,650	0	2,650	0.0
4	配 当 割 交 付 金	依存財源	4,279	0	4,279	0.0
5	株 式 等 譲 渡 所 得 割 交 付 金	依存財源	3,710	0	3,710	0.0
6	地 方 消 費 税 交 付 金	依存財源	642,943	0	642,943	2.7
7	ゴ ル フ 場 利 用 税 交 付 金	依存財源	65,856	0	65,856	0.3
8	自 動 車 取 得 税 交 付 金	依存財源	19,192	0	19,192	0.1
9	環 境 性 能 割 交 付 金	依存財源	8,239		8,239	0.0
9	国 有 提 供 施 設 所 在 地 市 助 成 交 付 金	依存財源	12,058	0	12,058	0.1
10	地 方 特 例 交 付 金	依存財源	18,644	0	18,644	0.1
11	地 方 交 付 税	依存財源	6,600,000	0	6,600,000	28.0
12	交 通 安 全 対 策 特 別 交 付 金	依存財源	3,127	0	3,127	0.0
13	分 担 金 及 び 負 担 金	自主財源	260,845	0	260,845	1.1
14	使 用 料 及 び 手 数 料	自主財源	264,968	0	264,968	1.1
15	国 庫 支 出 金	依存財源	4,356,586	170,253	4,526,839	19.2
16	県 支 出 金	依存財源	3,444,732	16,975	3,461,707	14.7
17	財 産 収 入	自主財源	142,819	0	142,819	0.6
18	寄 付 金	自主財源	92,764	127	92,891	0.4
19	繰 入 金	自主財源	924,869	26,665	951,534	4.0
20	繰 越 金	自主財源	500,000	0	500,000	2.1
21	諸 収 入	自主財源	492,581	2,508	495,089	2.1
22	市 債	依存財源	1,846,000	0	1,846,000	7.8
歳 入 合 計			23,390,473	216,528	23,607,001	100.0
自主財源比率			26.7	13.5	26.6	
依存財源比率			73.3	86.5	73.4	

※構成比0.05以下の場合は0.0の表示となります。

※端数処理の関係により合計が100%とならない場合がございます。



(単位:千円)

	市税	地方交付税	国庫支出金	県支出金	繰越金	市債	その他	計
当初予算額	3,562,021	6,600,000	4,356,586	3,444,732	500,000	1,846,000	3,081,134	23,390,473
6月補正後予算額	3,562,021	6,600,000	4,526,839	3,461,707	500,000	1,846,000	3,110,434	23,607,001

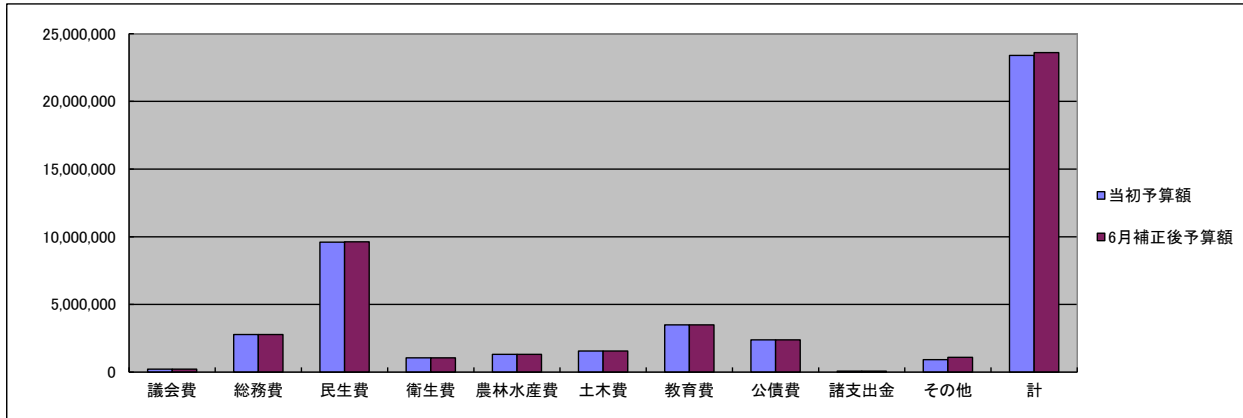
令和元年度一般会計歳出(目的別内訳)予算状況(令和元年6月末現在)

(単位:千円:%)

款		当初予算額	補正額	6月補正後予算額	構成比
1	議 会 費	219,941	0	219,941	0.9
2	総 務 費	2,772,977	6,009	2,778,986	11.8
3	民 生 費	9,601,060	23,327	9,624,387	40.8
4	衛 生 費	1,061,434	0	1,061,434	4.5
5	労 働 費	21,373	0	21,373	0.1
6	農 林 水 産 業 費	1,310,860	0	1,310,860	5.6
7	商 工 費	254,781	177,783	432,564	1.8
8	土 木 費	1,556,174	5,423	1,561,597	6.6
9	消 防 費	592,542	0	592,542	2.5
10	教 育 費	3,491,645	3,986	3,495,631	14.8
11	災 害 復 旧 費	3	0	3	0.0
12	公 債 費	2,380,680	0	2,380,680	10.1
13	諸 支 出 金	77,003	0	77,003	0.3
14	予 備 費	50,000	0	50,000	0.2
歳出合計		23,390,473	216,528	23,607,001	100.0

※構成比0.05以下の場合は0.0の表示となります。

※端数処理の関係により合計が100%とならない場合がございます。



(単位:千円)

	議会費	総務費	民生費	衛生費	農林水産費	土木費	教育費	公債費	諸支出金	その他	計
当初予算額	219,941	2,772,977	9,601,060	1,061,434	1,310,860	1,556,174	3,491,645	2,380,680	77,003	918,699	23,390,473
6月補正後予算額	219,941	2,778,986	9,624,387	1,061,434	1,310,860	1,561,597	3,495,631	2,380,680	77,003	1,096,482	23,607,001

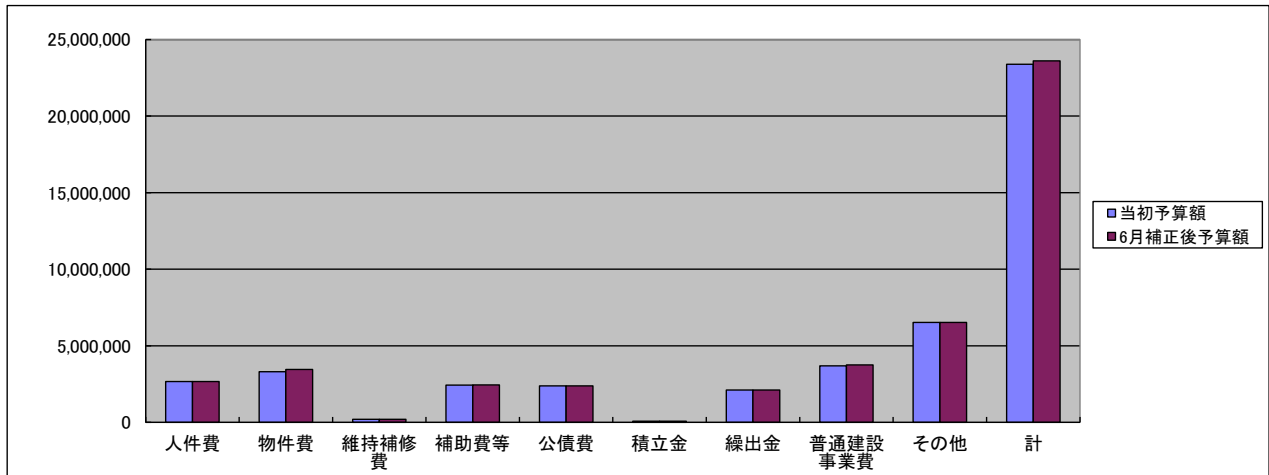
令和元年度一般会計歳出(性質別内訳)予算状況(令和元年6月末現在)

(単位:千円:%)

区 分	当初予算額	補正額	6月補正後予算額	構成比
人 件 費	2,665,477	1,080	2,666,557	11.3
物 件 費	3,305,491	144,517	3,450,008	14.6
維 持 補 修 費	202,376	1,225	203,601	0.9
扶 助 費	6,469,863	2,100	6,471,963	27.4
補 助 費 等	2,429,133	10,466	2,439,599	10.3
公 債 費	2,380,774	0	2,380,774	10.1
積 立 金	80,502	0	80,502	0.3
投 資 及 び 出 資 金	0	0	0	0.0
貸 付 金	6,775	0	6,775	0.0
繰 出 金	2,111,339	0	2,111,339	8.9
前 年 度 繰 上 充 用 金	0	0	0	0.0
普 通 建 設 事 業 費	3,688,740	57,140	3,745,880	15.9
災 害 復 旧 事 業 費	3	0	3	0.0
失 業 対 策 事 業 費	0	0	0	0.0
予 備 費	50,000	0	50,000	0.2
歳 出 合 計	23,390,473	216,528	23,607,001	100.0

※構成比0.05以下の場合は0.0の表示となります。

※端数処理の関係により合計が100%とならない場合がございます。。



(単位:千円)

	人件費	物件費	維持補修費	補助費等	公債費	積立金	繰出金	普通建設事業費	その他	計
当初予算額	2,665,477	3,305,491	202,376	2,429,133	2,380,774	80,502	2,111,339	3,688,740	6,526,641	23,390,473
6月補正後予算額	2,666,557	3,450,008	203,601	2,439,599	2,380,774	80,502	2,111,339	3,745,880	6,528,741	23,607,001