

平成27年度一般会計当初予算(歳入)

(単位:千円:%)

款		財源区分	平成27年度	平成26年度	比較	増減率	構成比
1	市 税	自主財源	2,994,467	2,859,736	134,731	4.7	15.1
2	地 方 譲 与 税	依存財源	120,420	123,029	△ 2,609	△ 2.1	0.6
3	利 子 割 交 付 金	依存財源	5,273	6,763	△ 1,490	△ 22.0	0.0
4	配 当 割 交 付 金	依存財源	6,624	3,577	3,047	85.2	0.0
5	株式等譲渡所得割交付金	依存財源	7,906	1,023	6,883	672.8	0.0
6	地 方 消 費 税 交 付 金	依存財源	504,494	302,474	202,020	66.8	2.5
7	ゴルフ場利用税交付金	依存財源	64,298	65,621	△ 1,323	△ 2.0	0.3
8	自 動 車 取 得 税 交 付 金	依存財源	10,873	15,807	△ 4,934	△ 31.2	0.1
9	国 有 提 供 施 設 所 在 市 助 成 交 付 金	依存財源	14,058	13,655	403	3.0	0.1
10	地 方 特 例 交 付 金	依存財源	12,995	11,427	1,568	13.7	0.1
11	地 方 交 付 税	依存財源	6,200,000	6,200,000	0	0.0	31.3
12	交 通 安 全 対 策 特 別 交 付 金	依存財源	3,606	3,526	80	2.3	0.0
13	分 担 金 及 び 負 担 金	自主財源	248,918	229,961	18,957	8.2	1.3
14	使 用 料 及 び 手 数 料	自主財源	254,749	257,910	△ 3,161	△ 1.2	1.3
15	国 庫 支 出 金	依存財源	2,884,060	2,957,381	△ 73,321	△ 2.5	14.5
16	県 支 出 金	依存財源	3,546,217	2,986,555	559,662	18.7	17.9
17	財 産 収 入	自主財源	77,523	87,849	△ 10,326	△ 11.8	0.4
18	寄 付 金	自主財源	1,047	18,401	△ 17,354	△ 94.3	0.0
19	繰 入 金	自主財源	593,226	646,456	△ 53,230	△ 8.2	3.0
20	繰 越 金	自主財源	40,000	40,000	0	0.0	0.2
21	諸 収 入	自主財源	496,645	468,348	28,297	6.0	2.5
22	市 債	依存財源	1,737,601	2,418,501	△ 680,900	△ 28.2	8.8
歳 入 合 計			19,825,000	19,718,000	107,000	0.5	100.0
		自主財源比率	23.7	23.4			
		依存財源比率	76.3	76.6			

※構成比0.05以下の場合には0.0の表示となります

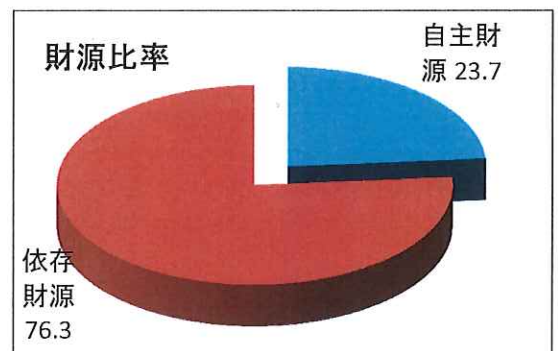
※端数処理の関係により合計が100%とならない場合がございます。

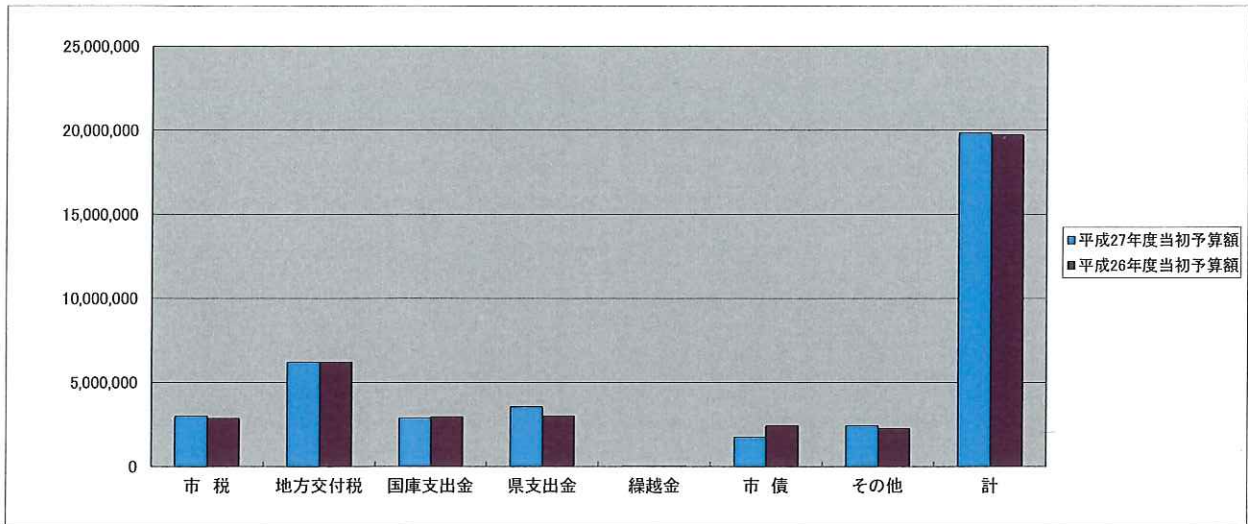
【自主財源】

市が自主的に収入しうることのできる財源です。
市税、分担金及び負担金、使用料、繰入金、財産収入が該当します。
自主財源の比率が高いほど、安定した財政運営ができます。

【依存財源】

国や県の意思により定められた額を交付されたり、割り当てされたりする収入のことです。
地方交付税、地方譲与税、国・県支出金、市債などが該当します。





(単位:千円)

一般会計歳入	市税	地方交付税	国庫支出金	県支出金	繰越金	市債	その他	計
平成27年度当初予算額	2,994,467	6,200,000	2,884,060	3,546,217	40,000	1,737,601	2,422,655	19,825,000
平成26年度当初予算額	2,859,736	6,200,000	2,957,381	2,986,555	40,000	2,418,501	2,255,827	19,718,000

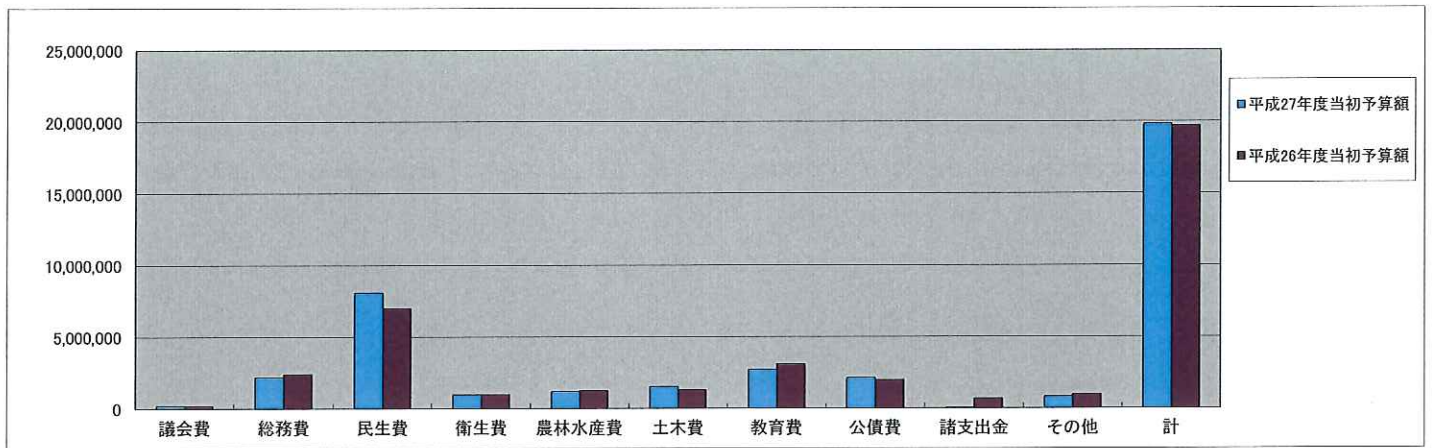
平成27年度一般会計当初予算(歳出:目的別内訳)

(単位:千円:%)

款		平成27年度	平成26年度	比較	増減率	構成比
1	議会費	204,907	184,868	20,039	10.8	1.0
2	総務費	2,170,968	2,392,988	△ 222,020	△ 9.3	11.0
3	民生費	8,091,961	6,982,013	1,109,948	15.9	40.8
4	衛生費	959,876	964,681	△ 4,805	△ 0.5	4.8
5	労働費	8,405	9,100	△ 695	△ 7.6	0.0
6	農林水産業費	1,184,167	1,221,373	△ 37,206	△ 3.0	6.0
7	商工費	200,826	336,952	△ 136,126	△ 40.4	1.0
8	土木費	1,528,053	1,281,593	246,460	19.2	7.7
9	消防費	554,218	566,425	△ 12,207	△ 2.2	2.8
10	教育費	2,696,476	3,080,368	△ 383,892	△ 12.5	13.6
11	災害復旧費	3	3	0	0.0	0.0
12	公債費	2,119,867	1,978,405	141,462	7.2	10.7
13	諸支出金	55,273	669,231	△ 613,958	△ 91.7	0.3
14	予備費	50,000	50,000	0	0.0	0.3
歳出合計		19,825,000	19,718,000	107,000	0.5	100.0

※構成比0.05以下の場合には0.0の表示となります。

※端数処理の関係により合計が100%とならない場合がございます。



(単位:千円)

一般会計歳出(目的別)	議会費	総務費	民生費	衛生費	農林水産費	土木費	教育費	公債費	諸支出金	その他	計
平成27年度当初予算額	204,907	2,170,968	8,091,961	959,876	1,184,167	1,528,053	2,696,476	2,119,867	55,273	813,452	19,825,000
平成26年度当初予算額	184,868	2,392,988	6,982,013	964,681	1,221,373	1,281,593	3,080,368	1,978,405	669,231	962,480	19,718,000

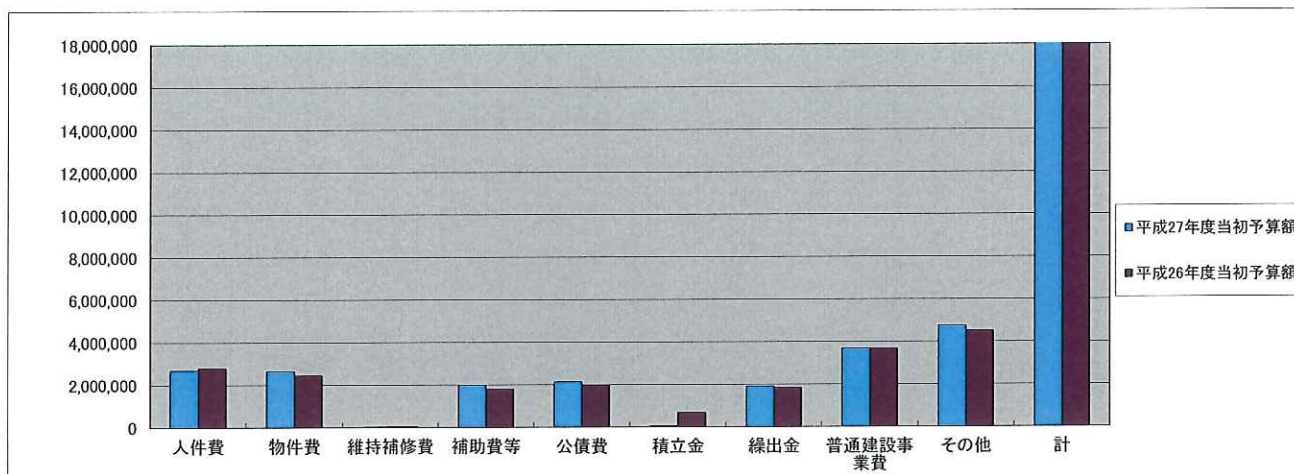
平成27年度一般会計当初予算(歳出:性質別内訳)

(単位:千円:%)

区 分	平成27年度	平成26年度	比較	増減率	構成比
人 件 費	2,676,806	2,785,787	△ 108,981	△ 3.9	13.5
物 件 費	2,644,746	2,436,566	208,180	8.5	13.3
維 持 補 修 費	40,236	41,461	△ 1,225	△ 3.0	0.2
扶 助 費	4,688,669	4,445,146	243,523	5.5	23.7
補 助 費 等	1,968,415	1,791,833	176,582	9.9	9.9
公 債 費	2,119,967	1,978,405	141,562	7.2	10.7
積 立 金	55,062	669,020	△ 613,958	△ 91.8	0.3
投 資 及 び 出 資 金	0	0	0	0.0	0.0
貸 付 金	10,461	10,461	0	0.0	0.1
繰 出 金	1,899,141	1,847,535	51,606	2.8	9.6
前 年 度 繰 上 充 用 金	0	0	0	0.0	0.0
普 通 建 設 事 業 費	3,671,494	3,661,783	9,711	0.3	18.5
災 害 復 旧 事 業 費	3	3	0	0.0	0.0
失 業 対 策 事 業 費	0	0	0	0.0	0.0
予 備 費	50,000	50,000	0	0.0	0.3
歳 出 合 計	19,825,000	19,718,000	107,000	0.5	100.0

※構成比0.05以下の場合には0.0の表示となります。

※端数処理の関係により合計が100%とならない場合がございます。



(単位:千円)

一般会計歳出(性質別)	人件費	物件費	維持補修費	補助費等	公債費	積立金	繰出金	普通建設事業費	その他	計
平成27年度当初予算額	2,676,806	2,644,746	40,236	1,968,415	2,119,967	55,062	1,899,141	3,671,494	4,749,133	19,825,000
平成26年度当初予算額	2,785,787	2,436,566	41,461	1,791,833	1,978,405	669,020	1,847,535	3,661,783	4,505,610	19,718,000

平成27年度特別会計当初予算の状況

歳入

(単位:千円)

会 計 名	平成27年度	平成26年度	比較
国民健康保険事業特別会計	7,099,236	6,167,234	932,002
後期高齢者医療特別会計	331,136	322,800	8,336
下水道事業特別会計	935,791	970,351	△ 34,560
特別会計 歳出予算合計	8,366,163	7,460,385	905,778

※水道事業会計を除く。

歳出

(単位:千円)

会 計 名	平成27年度	平成26年度	比較
国民健康保険事業特別会計	7,099,236	6,167,234	932,002
後期高齢者医療特別会計	331,136	322,800	8,336
下水道事業特別会計	935,791	970,351	△ 34,560
特別会計 歳出予算合計	8,366,163	7,460,385	905,778

※水道事業会計を除く。