

平成26年度一般会計当初予算(歳入)

(単位:千円:%)

款		財源区分	平成26年度	平成25年度	比較	増減率	構成比
1	市 税	自主財源	2,859,736	2,779,925	79,811	2.9	14.5
2	地 方 譲 与 税	依存財源	123,029	124,410	△ 1,381	△ 1.1	0.6
3	利 子 割 交 付 金	依存財源	6,763	14,885	△ 8,122	△ 54.6	0.0
4	配 当 割 交 付 金	依存財源	3,577	2,508	1,069	42.6	0.0
5	株 式 等 譲 渡 所 得 割 交 付 金	依存財源	1,023	840	183	21.8	0.0
6	地 方 消 費 税 交 付 金	依存財源	302,474	245,013	57,461	23.5	1.5
7	ゴ ル フ 場 利 用 税 交 付 金	依存財源	65,621	65,848	△ 227	△ 0.3	0.3
8	自 動 車 取 得 税 交 付 金	依存財源	15,807	23,127	△ 7,320	△ 31.7	0.1
9	国 有 提 供 施 設 所 在 地 市 助 成 交 付 金	依存財源	13,655	13,499	156	1.2	0.1
10	地 方 特 例 交 付 金	依存財源	11,427	11,283	144	1.3	0.1
11	地 方 交 付 税	依存財源	6,200,000	6,100,000	100,000	1.6	31.4
12	交 通 安 全 対 策 金 特 別 交 付 金	依存財源	3,526	3,461	65	1.9	0.0
13	分 担 金 及 び 負 担 金	自主財源	229,961	222,499	7,462	3.4	1.2
14	使 用 料 及 び 手 数 料	自主財源	257,910	237,502	20,408	8.6	1.3
15	国 庫 支 出 金	依存財源	2,957,381	2,411,274	546,107	22.6	15.0
16	県 支 出 金	依存財源	2,986,555	2,721,668	264,887	9.7	15.1
17	財 産 収 入	自主財源	87,849	78,648	9,201	11.7	0.4
18	寄 付 金	自主財源	18,401	1,046	17,355	1,659.2	0.1
19	繰 入 金	自主財源	646,456	456,032	190,424	41.8	3.3
20	繰 越 金	自主財源	40,000	40,000	0	0.0	0.2
21	諸 収 入	自主財源	468,348	450,331	18,017	4.0	2.4
22	市 債	依存財源	2,418,501	2,656,201	△ 237,700	△ 8.9	12.3
歳 入 合 計			19,718,000	18,660,000	1,058,000	5.7	100.0
		自主財源比率	23.4	22.9			
		依存財源比率	76.6	77.1			

※構成比0.05以下の場合は0.0の表示となります

※端数処理の関係により合計が100%とならない場合がございます。

【自主財源】

市が自主的に収入しうることのできる財源です。

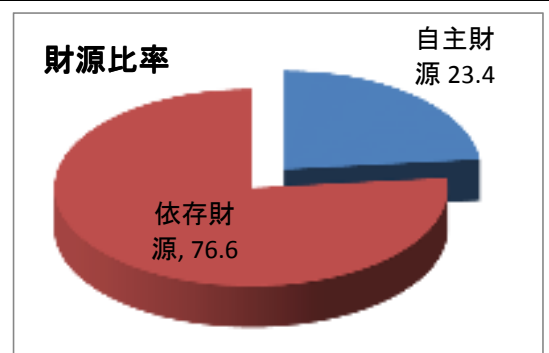
市税、分担金及び負担金、使用料、繰入金、財産収入が該当します。

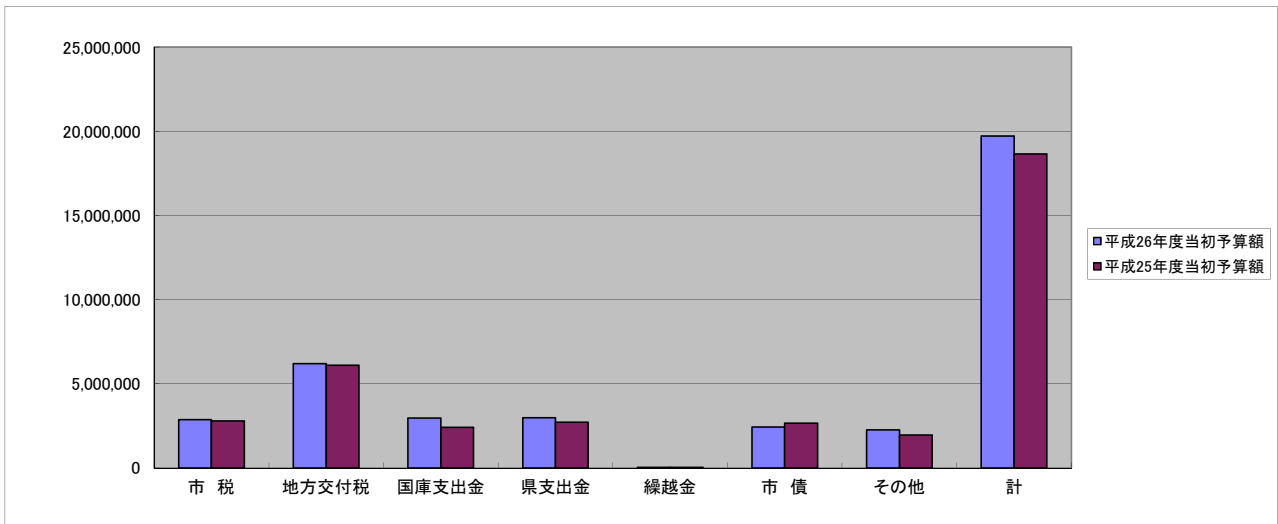
自主財源の比率が高いほど、安定した財政運営ができます。

【依存財源】

国や県の意思により定められた額を交付されたり、割り当てされたりする収入のことです。

地方交付税、地方譲与税、国・県支出金、市債などが該当します。





(単位:千円)

一般会計歳入	市税	地方交付税	国庫支出金	県支出金	繰越金	市債	その他	計
平成26年度当初予算額	2,859,736	6,200,000	2,957,381	2,986,555	40,000	2,418,501	2,255,827	19,718,000
平成25年度当初予算額	2,779,925	6,100,000	2,411,274	2,721,668	40,000	2,656,201	1,950,932	18,660,000

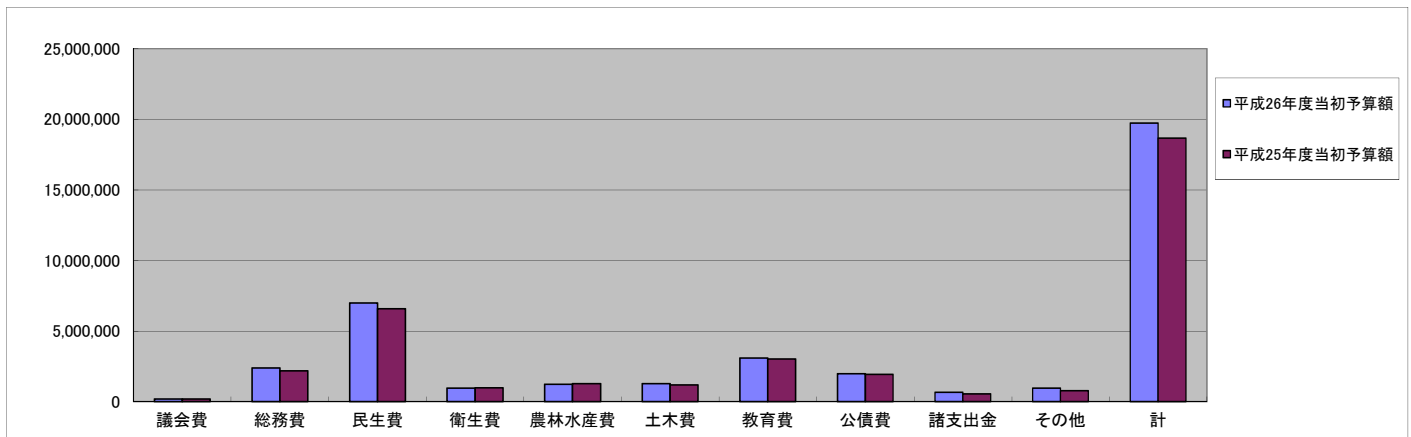
平成26年度一般会計当初予算(歳出:目的別内訳)

(単位:千円:%)

款		平成26年度	平成25年度	比較	増減率	構成比
1	議会費	184,868	188,018	△ 3,150	△ 1.7	0.9
2	総務費	2,392,988	2,191,875	201,113	9.2	12.1
3	民生費	6,982,013	6,578,396	403,617	6.1	35.4
4	衛生費	964,681	978,413	△ 13,732	△ 1.4	4.9
5	労働費	9,100	9,221	△ 121	△ 1.3	0.0
6	農林水産業費	1,221,373	1,269,982	△ 48,609	△ 3.8	6.2
7	商工費	336,952	184,701	152,251	82.4	1.7
8	土木費	1,281,593	1,183,636	97,957	8.3	6.5
9	消防費	566,425	524,366	42,059	8.0	2.9
10	教育費	3,080,368	3,026,724	53,644	1.8	15.6
11	災害復旧費	3	3	0	0.0	0.0
12	公債費	1,978,405	1,920,543	57,862	3.0	10.0
13	諸支出金	669,231	554,122	115,109	20.8	3.4
14	予備費	50,000	50,000	0	0.0	0.3
歳出合計		19,718,000	18,660,000	1,058,000	5.7	100.0

※構成比0.05以下の場合0.0の表示となります。

※端数処理の関係により合計が100%とならない場合がございます。



(単位:千円)

一般会計歳出(目的別)	議会費	総務費	民生費	衛生費	農林水産費	土木費	教育費	公債費	諸支出金	その他	計
平成26年度当初予算額	184,868	2,392,988	6,982,013	964,681	1,221,373	1,281,593	3,080,368	1,978,405	669,231	962,480	19,718,000
平成25年度当初予算額	188,018	2,191,875	6,578,396	978,413	1,269,982	1,183,636	3,026,724	1,920,543	554,122	768,291	18,660,000

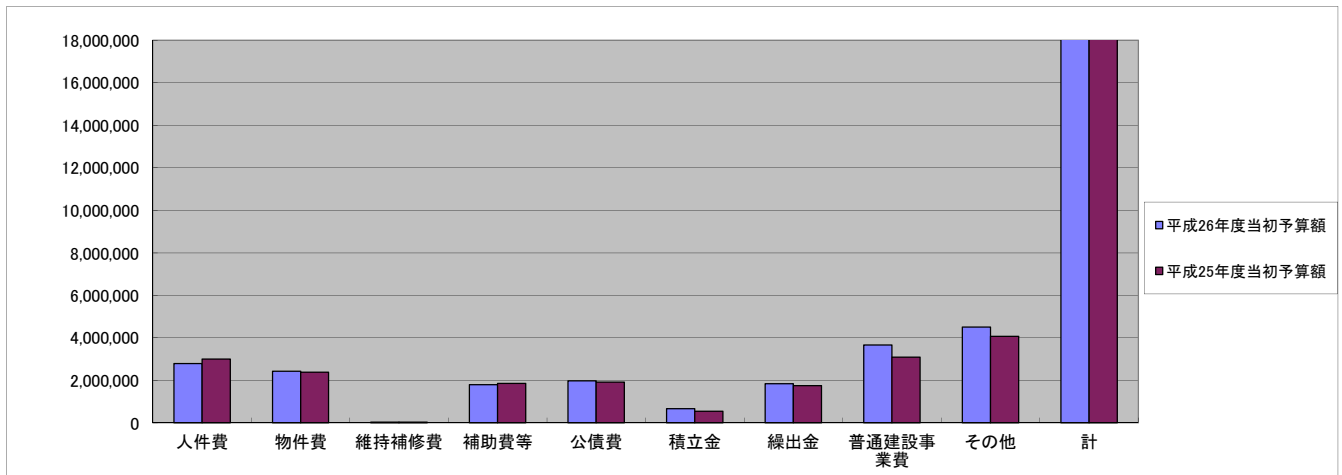
平成26年度一般会計当初予算(歳出:性質別内訳)

(単位:千円:%)

区 分	平成26年度	平成25年度	比較	増減率	構成比
人 件 費	2,785,787	3,003,104	△ 217,317	△ 7.2	14.1
物 件 費	2,436,566	2,382,804	53,762	2.3	12.4
維 持 補 修 費	41,461	31,532	9,929	31.5	0.2
扶 助 費	4,445,146	4,020,917	424,229	10.6	22.5
補 助 費 等	1,791,833	1,851,978	△ 60,145	△ 3.2	9.1
公 債 費	1,978,405	1,920,543	57,862	3.0	10.0
積 立 金	669,020	553,911	115,109	20.8	3.4
投 資 及 び 出 資 金	0	0	0	0.0	0.0
貸 付 金	10,461	0	10,461	0.0	0.1
繰 出 金	1,847,535	1,751,125	96,410	5.5	9.4
前 年 度 繰 上 充 用 金	0	0	0	0.0	0.0
普 通 建 設 事 業 費	3,661,783	3,094,083	567,700	18.3	18.6
災 害 復 旧 事 業 費	3	3	0	0.0	0.0
失 業 対 策 事 業 費	0	0	0	0.0	0.0
予 備 費	50,000	50,000	0	0.0	0.3
歳 出 合 計	19,718,000	18,660,000	1,058,000	5.7	100.0

※構成比0.05以下の場合には0.0の表示となります。

※端数処理の関係により合計が100%とならない場合がございます。



(単位:千円)

一般会計歳出(性質別)	人件費	物件費	維持補修費	補助費等	公債費	積立金	繰出金	普通建設事業費	その他	計
平成26年度当初予算額	2,785,787	2,436,566	41,461	1,791,833	1,978,405	669,020	1,847,535	3,661,783	4,505,610	19,718,000
平成25年度当初予算額	3,003,104	2,382,804	31,532	1,851,978	1,920,543	553,911	1,751,125	3,094,083	4,070,920	18,660,000

平成26年度特別会計当初予算の状況

歳入

(単位:千円)

会 計 名	平成26年度	平成25年度	比較
国民健康保険事業特別会計	6,167,234	6,117,962	49,272
後期高齢者医療特別会計	322,800	313,329	9,471
下水道事業特別会計	970,351	1,005,472	△ 35,121
特別会計 歳出予算合計	7,460,385	7,436,763	23,622

※水道事業会計を除く。

歳出

(単位:千円)

会 計 名	平成26年度	平成25年度	比較
国民健康保険事業特別会計	6,167,234	6,117,962	49,272
後期高齢者医療特別会計	322,800	313,329	9,471
下水道事業特別会計	970,351	1,005,472	△ 35,121
特別会計 歳出予算合計	7,460,385	7,436,763	23,622

※水道事業会計を除く。