

平成24年度一般会計当初予算(歳入)

(単位:千円:%)

款		財源区分	平成24年度	平成23年度	比較	増減率	構成比
1	市	税 自主財源	2,706,017	2,531,717	174,300	6.9	15.6
2	地方譲与税	依存財源	131,742	134,627	△ 2,885	△ 2.1	0.8
3	利子割交付金	依存財源	8,100	7,783	317	4.1	0.0
4	配当割交付金	依存財源	3,054	944	2,110	223.5	0.0
5	株式等譲渡所得割交付金	依存財源	560	1,490	△ 930	△ 62.4	0.0
6	地方消費税交付金	依存財源	245,387	253,897	△ 8,510	△ 3.4	1.4
7	ゴルフ場利用税交付金	依存財源	63,292	65,841	△ 2,549	△ 3.9	0.4
8	自動車取得税交付金	依存財源	19,986	26,166	△ 6,180	△ 23.6	0.1
9	国有提供施設所在 市助成交付金	依存財源	14,996	16,658	△ 1,662	△ 10.0	0.1
10	地方特例交付金	依存財源	47,866	59,623	△ 11,757	△ 19.7	0.3
11	地方交付税	依存財源	6,050,000	6,270,000	△ 220,000	△ 3.5	34.8
12	交通安全対策 特別交付金	依存財源	3,709	3,766	△ 57	△ 1.5	0.0
13	分担金及び負担金	自主財源	203,459	215,068	△ 11,609	△ 5.4	1.2
14	使用料及び手数料	自主財源	232,110	219,109	13,001	5.9	1.3
15	国庫支出金	依存財源	2,781,888	3,157,700	△ 375,812	△ 11.9	16.0
16	県支出金	依存財源	2,163,661	1,960,990	202,671	10.3	12.5
17	財産収入	自主財源	43,885	35,429	8,456	23.9	0.3
18	寄付金	自主財源	1,046	27,319	△ 26,273	△ 96.2	0.0
19	繰入金	自主財源	210,617	45,009	165,608	367.9	1.2
20	繰越金	自主財源	40,000	46,000	△ 6,000	△ 13.0	0.2
21	諸収入	自主財源	448,825	446,364	2,461	0.6	2.6
22	市債	依存財源	1,949,800	2,084,500	△ 134,700	△ 6.5	11.2
歳入合計			17,370,000	17,610,000	△ 240,000	△ 1.4	100.0
自主財源比率			22.4	20.2			
依存財源比率			77.6	79.8			

※構成比0.05以下の場合には0.0の表示となります

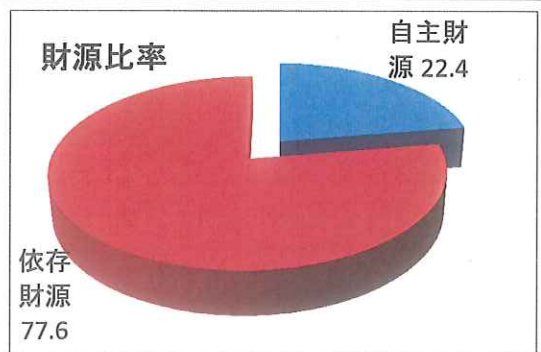
※端数処理の関係により合計が100%とならない場合がございます。

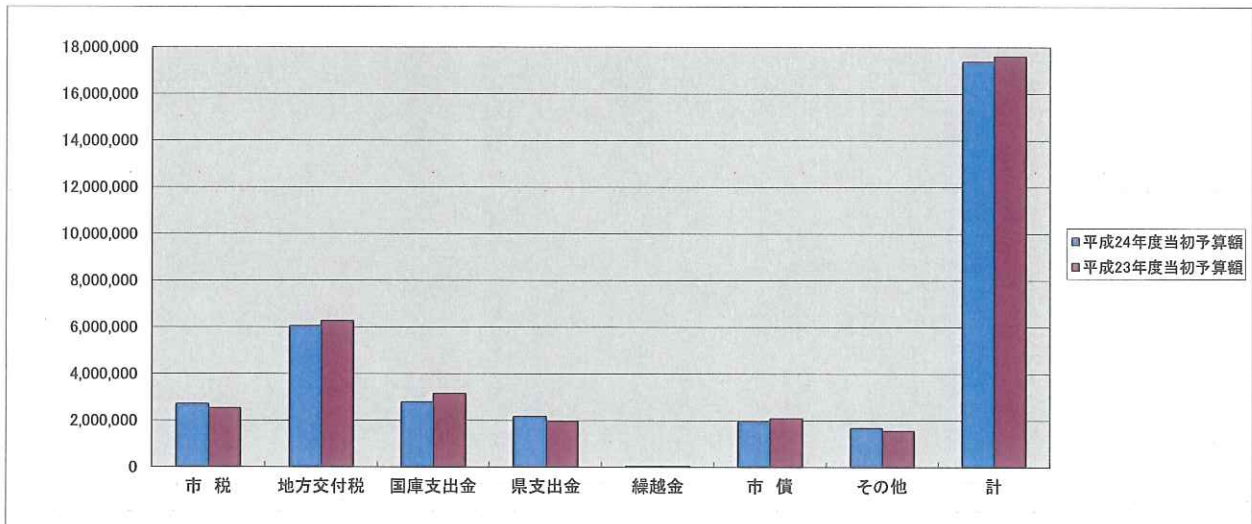
【自主財源】

市が自主的に収入しうることのできる財源です。  
市税、分担金及び負担金、使用料、繰入金、財産収入が該当します。  
自主財源の比率が高いほど、安定した財政運営ができます。

【依存財源】

国や県の意思により定められた額を交付されたり、割り当てされたりする収入のことです。  
地方交付税、地方譲与税、国・県支出金、市債などが該当します。





(単位:千円)

一般会計歳入	市税	地方交付税	国庫支出金	県支出金	繰越金	市債	その他	計
平成24年度当初予算額	2,706,017	6,050,000	2,781,888	2,163,661	40,000	1,949,800	1,678,634	17,370,000
平成23年度当初予算額	2,531,717	6,270,000	3,157,700	1,960,990	46,000	2,084,500	1,559,093	17,610,000

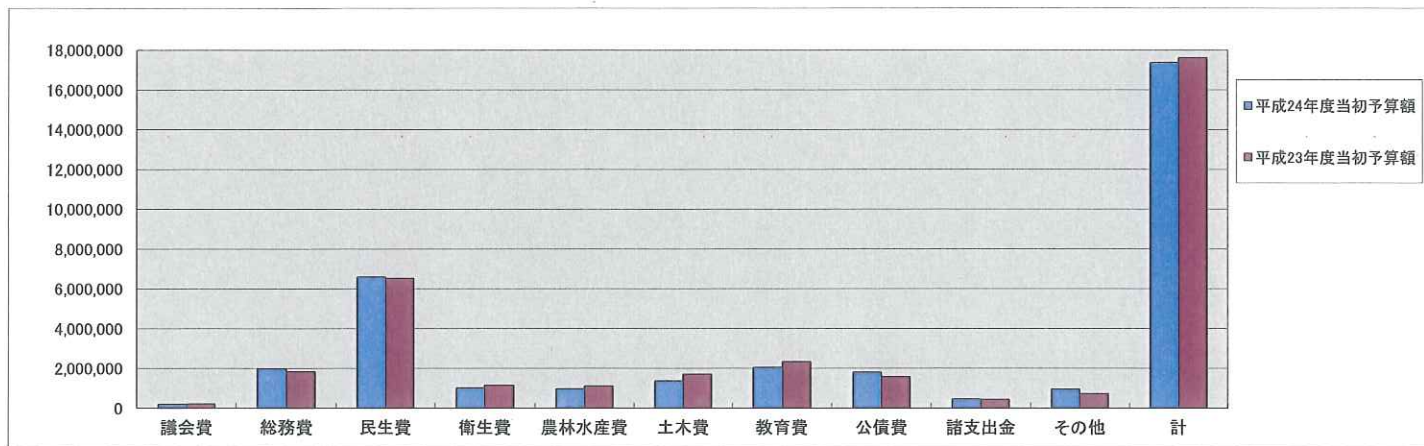
## 平成24年度一般会計当初予算(歳出:目的別内訳)

(単位:千円:%)

款		平成24年度	平成23年度	比較	増減率	構成比
1	議会費	192,267	218,820	△ 26,553	△ 12.1	1.1
2	総務費	1,980,426	1,830,390	150,036	8.2	11.4
3	民生費	6,593,530	6,527,937	65,593	1.0	38.0
4	衛生費	1,017,455	1,138,604	△ 121,149	△ 10.6	5.9
5	労働費	8,113	8,772	△ 659	△ 7.5	0.0
6	農林水産業費	959,010	1,106,996	△ 147,986	△ 13.4	5.5
7	商工費	374,255	162,864	211,391	129.8	2.2
8	土木費	1,370,302	1,699,529	△ 329,227	△ 19.4	7.9
9	消防費	525,963	508,941	17,022	3.3	3.0
10	教育費	2,045,268	2,336,917	△ 291,649	△ 12.5	11.8
11	災害復旧費	2	2	0	0.0	0.0
12	公債費	1,802,979	1,581,328	221,651	14.0	10.4
13	諸支出金	450,430	438,900	11,530	2.6	2.6
14	予備費	50,000	50,000	0	0.0	0.3
歳出合計		17,370,000	17,610,000	△ 240,000	△ 1.4	100.0

※構成比0.05以下の場合には0.0の表示となります。

※端数処理の関係により合計が100%とならない場合がございます。



(単位:千円)

一般会計歳出(目的別)	議会費	総務費	民生費	衛生費	農林水産費	土木費	教育費	公債費	諸支出金	その他	計
平成24年度当初予算額	192,267	1,980,426	6,593,530	1,017,455	959,010	1,370,302	2,045,268	1,802,979	450,430	958,333	17,370,000
平成23年度当初予算額	218,820	1,830,390	6,527,937	1,138,604	1,106,996	1,699,529	2,336,917	1,581,328	438,900	730,579	17,610,000

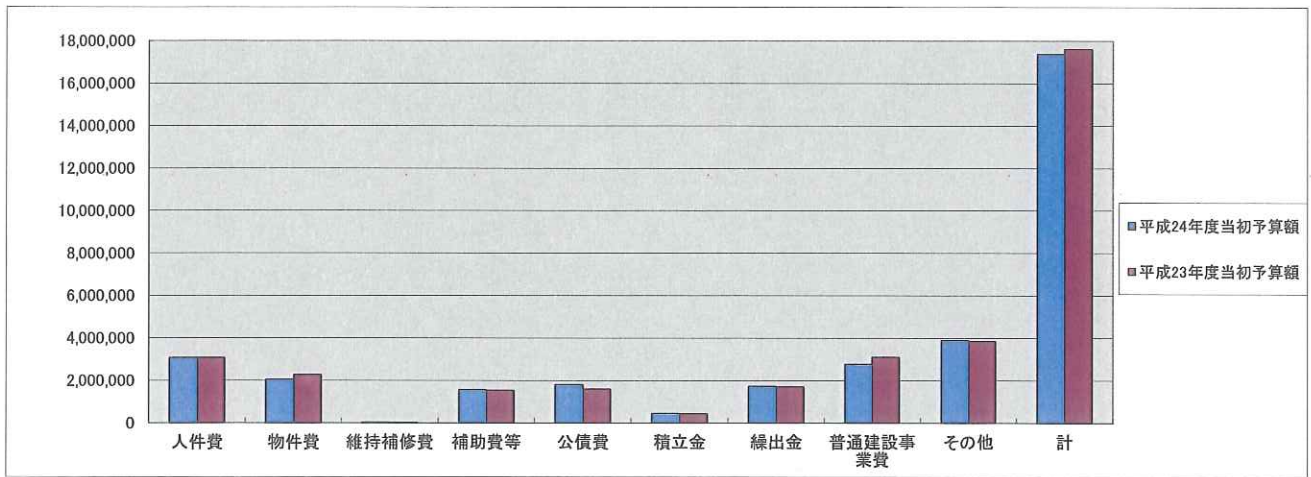
## 平成24年度一般会計当初予算(歳出:性質別内訳)

(単位:千円:%)

区 分	平成24年度	平成23年度	比較	増減率	構成比
人 件 費	3,069,943	3,080,874	△ 10,931	△ 0.4	17.7
物 件 費	2,045,104	2,277,927	△ 232,823	△ 10.2	11.8
維 持 補 修 費	29,100	20,332	8,768	43.1	0.2
扶 助 費	3,852,197	3,810,968	41,229	1.1	22.2
補 助 費 等	1,571,497	1,535,525	35,972	2.3	9.0
公 債 費	1,802,979	1,594,420	208,559	13.1	10.4
積 立 金	450,423	438,894	11,529	2.6	2.6
投 資 及 び 出 資 金	0	0	0	0.0	0.0
貸 付 金	0	0	0	0.0	0.0
繰 出 金	1,731,293	1,702,300	28,993	1.7	10.0
前 年 度 繰 上 充 用 金	0	0	0	0.0	0.0
普 通 建 設 事 業 費	2,767,462	3,098,758	△ 331,296	△ 10.7	15.9
災 害 復 旧 事 業 費	2	2	0	0.0	0.0
失 業 対 策 事 業 費	0	0	0	0.0	0.0
予 備 費	50,000	50,000	0	0.0	0.3
歳 出 合 計	17,370,000	17,610,000	△ 240,000	△ 1.4	100.0

※構成比0.05以下の場合は0.0の表示となります。

※端数処理の関係により合計が100%とならない場合がございます。



(単位:千円)

一般会計歳出(性質別)	人件費	物件費	維持補修費	補助費等	公債費	積立金	繰出金	普通建設事業費	その他	計
平成24年度当初予算額	3,069,943	2,045,104	29,100	1,571,497	1,802,979	450,423	1,731,293	2,767,462	3,902,199	17,370,000
平成23年度当初予算額	3,080,874	2,277,927	20,332	1,535,525	1,594,420	438,894	1,702,300	3,098,758	3,860,970	17,610,000

平成24年度特別会計当初予算の状況

歳入

(単位:千円)

会 計 名	平成24年度	平成23年度	比較
国民健康保険事業特別会計	6,120,606	5,584,862	535,744
後期高齢者医療特別会計	297,693	291,132	6,561
下水道事業特別会計	1,276,762	1,539,215	△ 262,453
特別会計 歳出予算合計	7,695,061	7,415,209	279,852

※水道事業会計を除く。

歳出

(単位:千円)

会 計 名	平成24年度	平成23年度	比較
国民健康保険事業特別会計	6,120,606	5,584,862	535,744
後期高齢者医療特別会計	297,693	291,132	6,561
下水道事業特別会計	1,276,762	1,539,215	△ 262,453
特別会計 歳出予算合計	7,695,061	7,415,209	279,852

※水道事業会計を除く。