

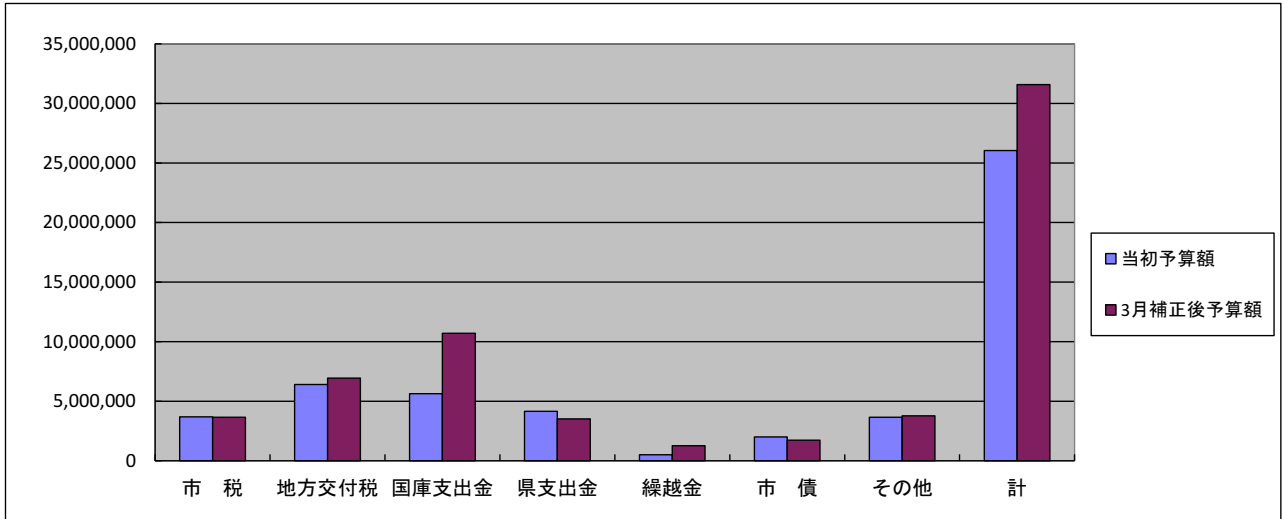
令和2年度一般会計歳入予算状況(令和3年3月補正後現在)

(単位:千円:%)

款		財源区分	当初予算額	補正額	3月補正後予算額	構成比
1	市 税	自主財源	3,690,216	-39,354	3,650,862	11.6
2	地 方 譲 与 税	依存財源	125,457	0	125,457	0.4
3	利 子 割 交 付 金	依存財源	1,565	122	1,687	0.0
4	配 当 割 交 付 金	依存財源	5,869	-879	4,990	0.0
5	株 式 等 譲 渡 所 得 割 交 付 金	依存財源	3,569	1,979	5,548	0.0
6	法 人 事 業 税 交 付 金	依存財源	13,271	-1,248	12,023	0.0
7	地 方 消 費 税 交 付 金	依存財源	749,815	28,425	778,240	2.5
8	ゴ ル フ 場 利 用 税 交 付 金	依存財源	64,077	-9,250	54,827	0.2
9	環 境 性 能 割 交 付 金	依存財源	10,977	-2,556	8,421	0.0
10	国 有 提 供 施 設 所 在 地 市 助 成 交 付 金	依存財源	12,058	-683	11,375	0.0
11	地 方 特 例 交 付 金	依存財源	18,643	17,912	36,555	0.1
12	地 方 交 付 税	依存財源	6,400,000	534,722	6,934,722	22.0
13	交 通 安 全 対 策 特 別 交 付 金	依存財源	3,062	0	3,062	0.0
14	分 担 金 及 び 負 担 金	自主財源	120,510	0	120,510	0.4
15	使 用 料 及 び 手 数 料	自主財源	247,230	-107,205	140,025	0.4
16	国 庫 支 出 金	依存財源	5,631,782	5,078,243	10,710,025	33.9
17	県 支 出 金	依存財源	4,152,046	-640,236	3,511,810	11.1
18	財 産 収 入	自主財源	159,326	0	159,326	0.5
19	寄 付 金	自主財源	132,773	39,780	172,553	0.5
20	繰 入 金	自主財源	1,461,286	213,438	1,674,724	5.3
21	繰 越 金	自主財源	500,000	764,374	1,264,374	4.0
22	諸 収 入	自主財源	519,313	-50,104	469,209	1.5
23	市 債	依存財源	2,011,000	-275,218	1,735,782	5.5
歳 入 合 計			26,033,845	5,552,262	31,586,107	100.0
自主財源比率			26.2	14.8	24.2	
依存財源比率			73.8	85.2	75.8	

※構成比0.05以下の場合は0.0の表示となります。

※端数処理の関係により合計が100%とならない場合がございます。



(単位:千円)

	市税	地方交付税	国庫支出金	県支出金	繰越金	市債	その他	計
当初予算額	3,690,216	6,400,000	5,631,782	4,152,046	500,000	2,011,000	3,648,801	26,033,845
3月補正後予算額	3,650,862	6,934,722	10,710,025	3,511,810	1,264,374	1,735,782	3,778,532	31,586,107

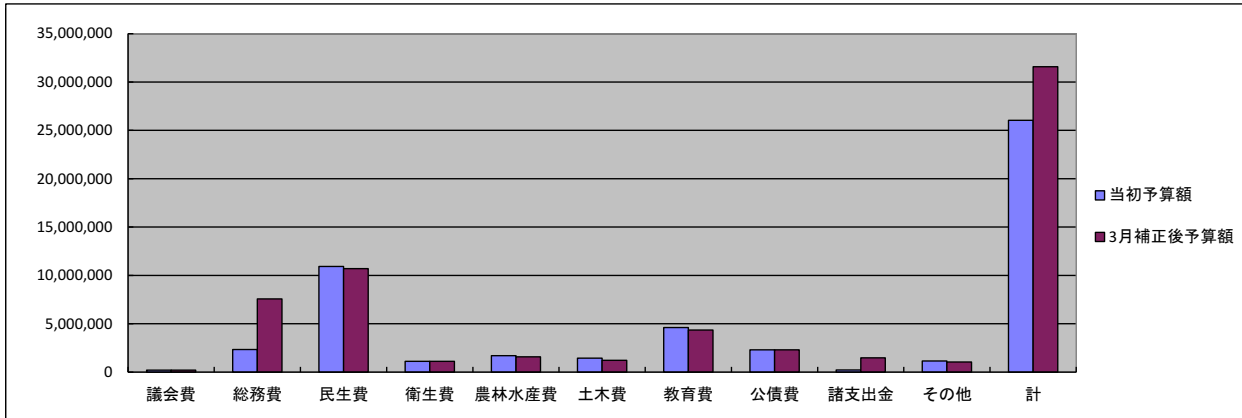
令和2年度一般会計歳出(目的別内訳)予算状況(令和3年3月末現在)

(単位:千円:%)

款		当初予算額	補正額	3月補正後予算額	構成比
1	議 会 費	211,591	-3,305	208,286	0.7
2	総 務 費	2,337,942	5,232,752	7,570,694	24.0
3	民 生 費	10,929,359	-229,386	10,699,973	33.9
4	衛 生 費	1,120,708	-4,441	1,116,267	3.5
5	労 働 費	15,807	-470	15,337	0.0
6	農 林 水 産 業 費	1,711,334	-122,621	1,588,713	5.0
7	商 工 費	492,635	-157,547	335,088	1.1
8	土 木 費	1,446,232	-232,134	1,214,098	3.8
9	消 防 費	592,178	0	592,178	1.9
10	教 育 費	4,609,725	-256,370	4,353,355	13.8
11	災 害 復 旧 費	2	9,115	9,117	0.0
12	公 債 費	2,299,260	0	2,299,260	7.3
13	諸 支 出 金	217,072	1,266,669	1,483,741	4.7
14	予 備 費	50,000	50,000	100,000	0.3
歳出合計		26,033,845	5,552,262	31,586,107	100.0

※構成比0.05以下の場合は0.0の表示となります。

※端数処理の関係により合計が100%とならない場合がございます。



(単位:千円)

	議会費	総務費	民生費	衛生費	農林水産費	土木費	教育費	公債費	諸支出金	その他	計
当初予算額	211,591	2,337,942	10,929,359	1,120,708	1,711,334	1,446,232	4,609,725	2,299,260	217,072	1,150,622	26,033,845
3月補正後予算額	208,286	7,570,694	10,699,973	1,116,267	1,588,713	1,214,098	4,353,355	2,299,260	1,483,741	1,051,720	31,586,107

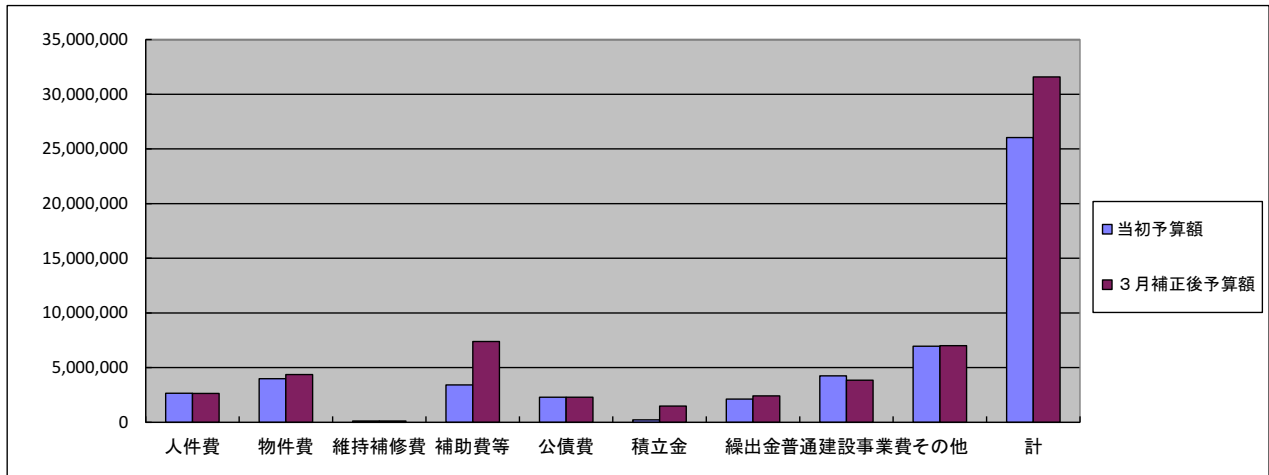
令和2年度一般会計歳出(性質別内訳)予算状況(令和3年3月補正後現在)

(単位:千円:%)

区 分	当初予算額	補正額	12月②補正後予算額	構成比
人 件 費	2,656,153	-13,779	2,642,374	8.4
物 件 費	3,996,905	374,514	4,371,419	13.8
維 持 補 修 費	118,088	0	118,088	0.4
扶 助 費	6,899,902	8,046	6,907,948	21.9
補 助 費 等	3,414,652	3,969,304	7,383,956	23.4
公 債 費	2,299,349	0	2,299,349	7.3
積 立 金	217,071	1,266,669	1,483,740	4.7
投 資 及 び 出 資 金	0	0	0	0.0
貸 付 金	6,697	0	6,697	0.0
繰 出 金	2,118,237	300,679	2,418,916	7.7
前 年 度 繰 上 充 用 金	0	0	0	0.0
普 通 建 設 事 業 費	4,256,789	-403,171	3,853,618	12.2
災 害 復 旧 事 業 費	2	0	2	0.0
失 業 対 策 事 業 費	0	0	0	0.0
予 備 費	50,000	50,000	100,000	0.3
歳 出 合 計	26,033,845	5,552,262	31,586,107	100.0

※構成比0.05以下の場合は0.0の表示となります。

※端数処理の関係により合計が100%とならない場合がございます。。



(単位:千円)

	人件費	物件費	維持補修費	補助費等	公債費	積立金	繰出金	普通建設事業費	その他	計
当初予算額	2,656,153	3,996,905	118,088	3,414,652	2,299,349	217,071	2,118,237	4,256,789	6,956,601	26,033,845
3月補正後予算額	2,642,374	4,371,419	118,088	7,383,956	2,299,349	1,483,740	2,418,916	3,853,618	7,014,647	31,586,107

令和2年度特別会計予算状況(令和3年3月補正現在)

歳入

(単位:千円)

会 計 名	当初予算額	補正額	3月補正後予算額
国民健康保険事業特別会計	5,659,324	261,338	5,920,662
後期高齢者医療特別会計	428,383	19,529	447,912
特別会計 歳出予算合計	6,087,707	280,867	6,368,574

※水道・下水道事業会計を除く。

歳出

(単位:千円)

会 計 名	当初予算額	補正額	3月補正後予算額
国民健康保険事業特別会計	5,659,324	261,338	5,920,662
後期高齢者医療特別会計	428,383	19,529	447,912
特別会計 歳出予算合計	6,087,707	280,867	6,368,574

※水道・下水道業会計を除く。