

令和3年度一般会計当初予算(歳入)

(単位:千円:%)

款		財源区分	令和3年度	令和2年度	比較	増減率	構成比
1	市 税	自主財源	3,586,212	3,690,216	△ 104,004	△ 2.8	14.8
2	地 方 譲 与 税	依存財源	119,450	125,457	△ 6,007	△ 4.8	0.5
3	利 子 割 交 付 金	依存財源	1,677	1,565	112	7.2	0.0
4	配 当 割 交 付 金	依存財源	5,008	5,869	△ 861	△ 14.7	0.0
5	株 式 等 譲 渡 所 得 割 交 付 金	依存財源	5,549	3,569	1,980	55.5	0.0
6	法 人 事 業 税 交 付 金	依存財源	17,115	13,271	3,844	皆減	0.0
7	地 方 消 費 税 交 付 金	依存財源	740,484	749,815	△ 9,331	△ 1.2	3.0
8	ゴ ル フ 場 利 用 税 交 付 金	依存財源	55,944	64,077	△ 8,133	△ 12.7	0.2
9	環 境 性 能 割 交 付 金	依存財源	9,526	10,977	△ 1,451	-	0.0
10	国 有 提 供 施 設 所 在 地 市 助 成 交 付 金	依存財源	11,375	12,058	△ 683	△ 5.7	0.0
11	地 方 特 例 交 付 金	依存財源	60,001	18,643	41,358	221.8	0.2
12	地 方 交 付 税	依存財源	6,700,000	6,400,000	300,000	4.7	27.6
13	交 通 安 全 対 策 特 別 交 付 金	依存財源	2,695	3,062	△ 367	△ 12.0	0.0
14	分 担 金 及 び 負 担 金	自主財源	127,518	120,510	7,008	5.8	0.5
15	使 用 料 及 び 手 数 料	自主財源	169,983	247,230	△ 77,247	△ 31.2	0.7
16	国 庫 支 出 金	依存財源	5,025,409	5,631,782	△ 606,373	△ 10.8	20.7
17	県 支 出 金	依存財源	3,255,408	4,152,046	△ 896,638	△ 21.6	13.4
18	財 産 収 入	自主財源	159,342	159,326	16	0.0	0.7
19	寄 付 金	自主財源	176,485	132,773	43,712	32.9	0.7
20	繰 入 金	自主財源	1,179,438	1,461,286	△ 281,848	△ 19.3	4.9
21	繰 越 金	自主財源	300,000	500,000	△ 200,000	△ 40.0	1.2
22	諸 収 入	自主財源	574,137	519,313	54,824	10.6	2.4
23	市 債	依存財源	2,026,500	2,011,000	15,500	0.8	8.3
歳 入 合 計			24,309,256	26,033,845	△ 1,724,589	△ 6.6	100.0
		自主財源比率	25.8	26.2			
		依存財源比率	74.2	73.8			

※構成比0.05以下の場合には0.0の表示となります

※端数処理の関係により合計が100%とならない場合がございます。

【自主財源】

市が自主的に収入しうることのできる財源です。

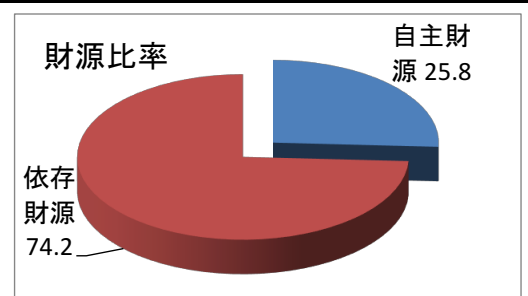
市税、分担金及び負担金、使用料、繰入金、財産収入が該当します。

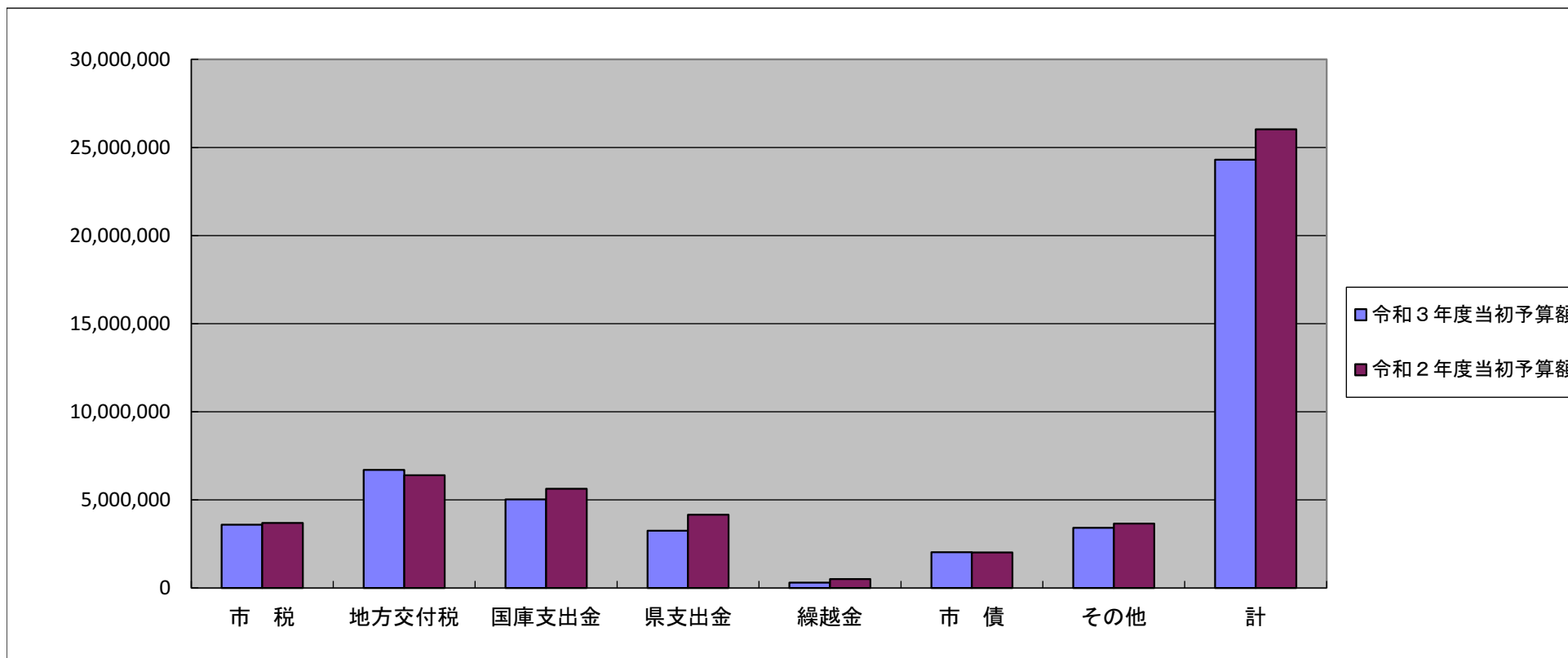
自主財源の比率が高いほど、安定した財政運営ができます。

【依存財源】

国や県の意思により定められた額を交付されたり、割り当てされたりする収入のことです。

地方交付税、地方譲与税、国・県支出金、市債などが該当します。





(単位:千円)

一般会計歳入	市 税	地方交付税	国庫支出金	県支出金	繰越金	市 債	その他	計
令和3年度当初予算額	3,586,212	6,700,000	5,025,409	3,255,408	300,000	2,026,500	3,415,727	24,309,256
令和2年度当初予算額	3,690,216	6,400,000	5,631,782	4,152,046	500,000	2,011,000	3,648,801	26,033,845

令和3年度一般会計当初予算(歳出:目的別内訳)

(単位:千円:%)

款		令和3年度	令和2年度	比較	増減率	構成比
1	議 会 費	210,600	211,591	△ 991	△ 0.5	0.9
2	総 務 費	2,424,746	2,337,942	86,804	3.7	10.0
3	民 生 費	10,006,375	10,929,359	△ 922,984	△ 8.4	41.2
4	衛 生 費	1,358,905	1,120,708	238,197	21.3	5.6
5	労 働 費	19,673	15,807	3,866	24.5	0.1
6	農 林 水 産 業 費	1,015,533	1,711,334	△ 695,801	△ 40.7	4.2
7	商 工 費	357,333	492,635	△ 135,302	△ 27.5	1.5
8	土 木 費	1,775,642	1,446,232	329,410	22.8	7.3
9	消 防 費	573,573	592,178	△ 18,605	△ 3.1	2.4
10	教 育 費	4,226,502	4,609,725	△ 383,223	△ 8.3	17.4
11	災 害 復 旧 費	2	2	0	0.0	0.0
12	公 債 費	2,040,943	2,299,260	△ 258,317	△ 11.2	8.4
13	諸 支 出 金	219,429	217,072	2,357	1.1	0.9
14	予 備 費	80,000	50,000	30,000	60.0	0.3
歳出合計		24,309,256	26,033,845	△ 1,724,589	△ 6.6	100.0

※構成比0.05以下の場合0.0の表示となります。

※端数処理の関係により合計が100%とならない場合がございます。

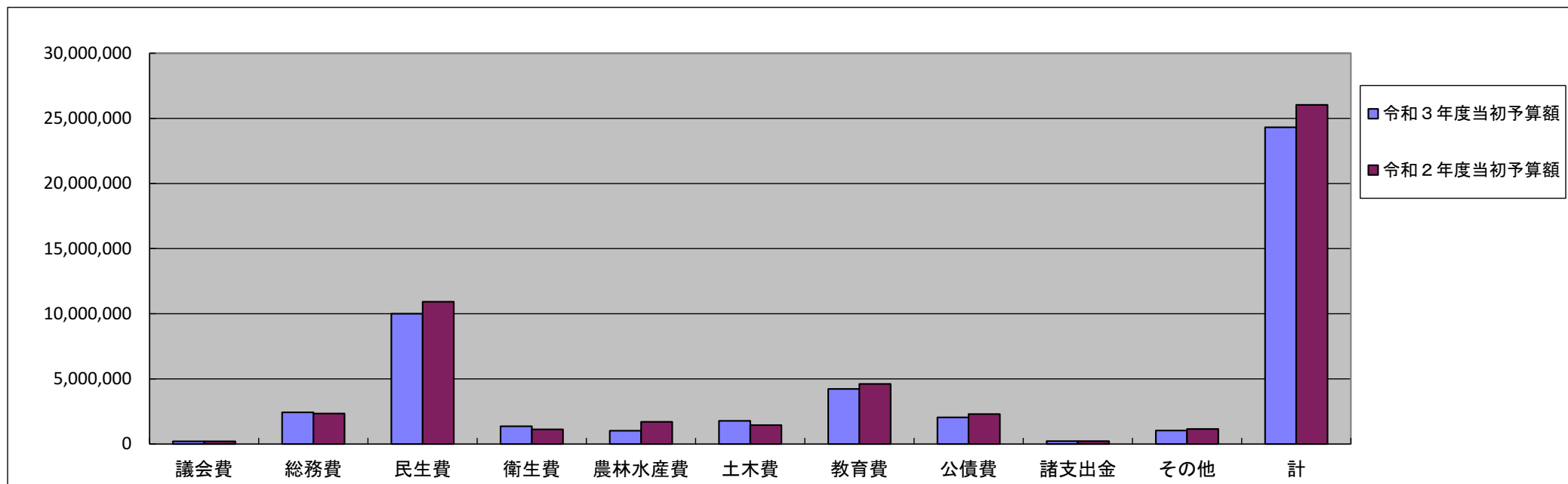
令和3年度一般会計当初予算(歳出:性質別内訳)

(単位:千円:%)

区 分	令和3年度	令和2年度	比較	増減率	構成比
人 件 費	2,661,309	2,656,153	5,156	0.2	10.9
物 件 費	4,202,368	3,996,905	205,463	5.1	17.3
維 持 補 修 費	139,929	118,088	21,841	18.5	0.6
扶 助 費	6,935,562	6,899,902	35,660	0.5	28.5
補 助 費 等	2,871,316	3,414,652	△ 543,336	△ 15.9	11.8
公 債 費	2,041,082	2,299,349	△ 258,267	△ 11.2	8.4
積 立 金	219,429	217,071	2,358	1.1	0.9
投 資 及 び 出 資 金	0	0	0	0.0	0.0
貸 付 金	5,054	6,697	△ 1,643	0.0	0.0
繰 出 金	1,697,997	2,118,237	△ 420,240	△ 19.8	7.0
前 年 度 繰 上 充 用 金	0	0	0	0.0	0.0
普 通 建 設 事 業 費	3,455,208	4,256,789	△ 801,581	△ 18.8	14.2
災 害 復 旧 事 業 費	2	2	0	0.0	0.0
失 業 対 策 事 業 費	0	0	0	0.0	0.0
予 備 費	80,000	50,000	30,000	60.0	0.3
歳 出 合 計	24,309,256	26,033,845	△ 1,724,589	△ 6.6	100.0

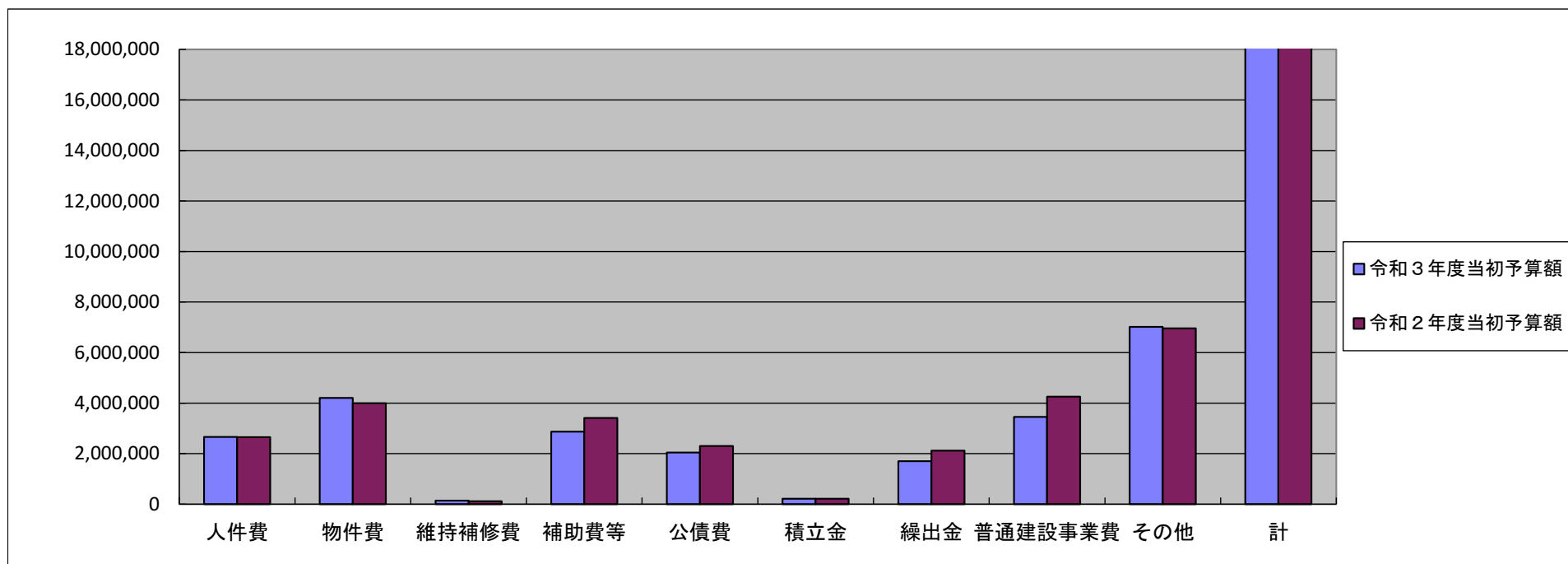
※構成比0.05以下の場合には0.0の表示となります。

※端数処理の関係により合計が100%とならない場合がございます。



(単位:千円)

一般会計歳出(目的別)	議会費	総務費	民生費	衛生費	農林水産費	土木費	教育費	公債費	諸支出金	その他	計
令和3年度当初予算額	210,600	2,424,746	10,006,375	1,358,905	1,015,533	1,775,642	4,226,502	2,040,943	219,429	1,030,581	24,309,256
令和2年度当初予算額	211,591	2,337,942	10,929,359	1,120,708	1,711,334	1,446,232	4,609,725	2,299,260	217,072	1,150,622	26,033,845



(単位:千円)

一般会計歳出(性質別)	人件費	物件費	維持補修費	補助費等	公債費	積立金	繰出金	普通建設事業費	その他	計
令和3年度当初予算額	2,661,309	4,202,368	139,929	2,871,316	2,041,082	219,429	1,697,997	3,455,208	7,020,618	24,309,256
令和2年度当初予算額	2,656,153	3,996,905	118,088	3,414,652	2,299,349	217,071	2,118,237	4,256,789	6,956,601	26,033,845

令和3年度特別会計当初予算の状況

歳入

(単位:千円)

会計名	令和3年度	令和2年度	比較
国民健康保険事業特別会計	5,505,553	5,659,324	△ 153,771
後期高齢者医療特別会計	441,379	428,383	12,996
特別会計 歳出予算合計	5,946,932	6,087,707	△ 140,775

※水道事業会計、下水道事業会計を除く。

歳出

(単位:千円)

会計名	令和3年度	令和2年度	比較
国民健康保険事業特別会計	5,505,553	5,659,324	△ 153,771
後期高齢者医療特別会計	441,379	428,383	12,996
特別会計 歳出予算合計	5,946,932	6,087,707	△ 140,775

※水道事業会計、下水道事業会計を除く。