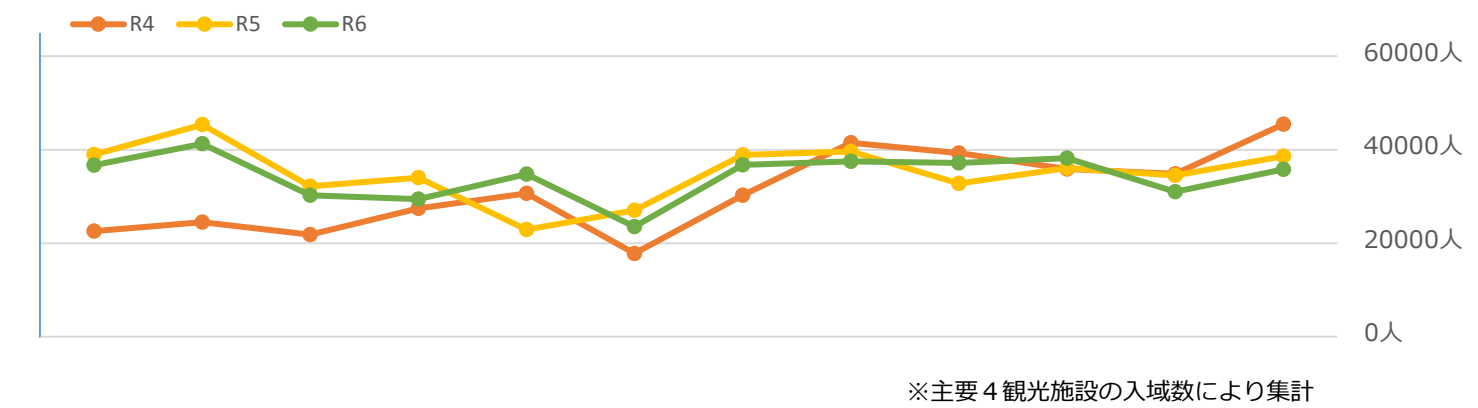
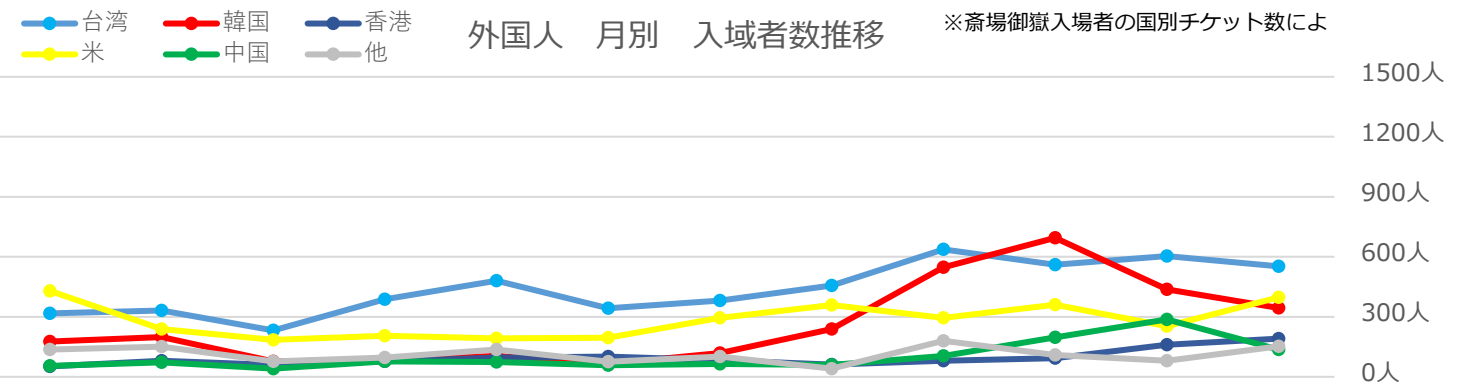


■南城市主要観光地入域者数 令和7年3月号

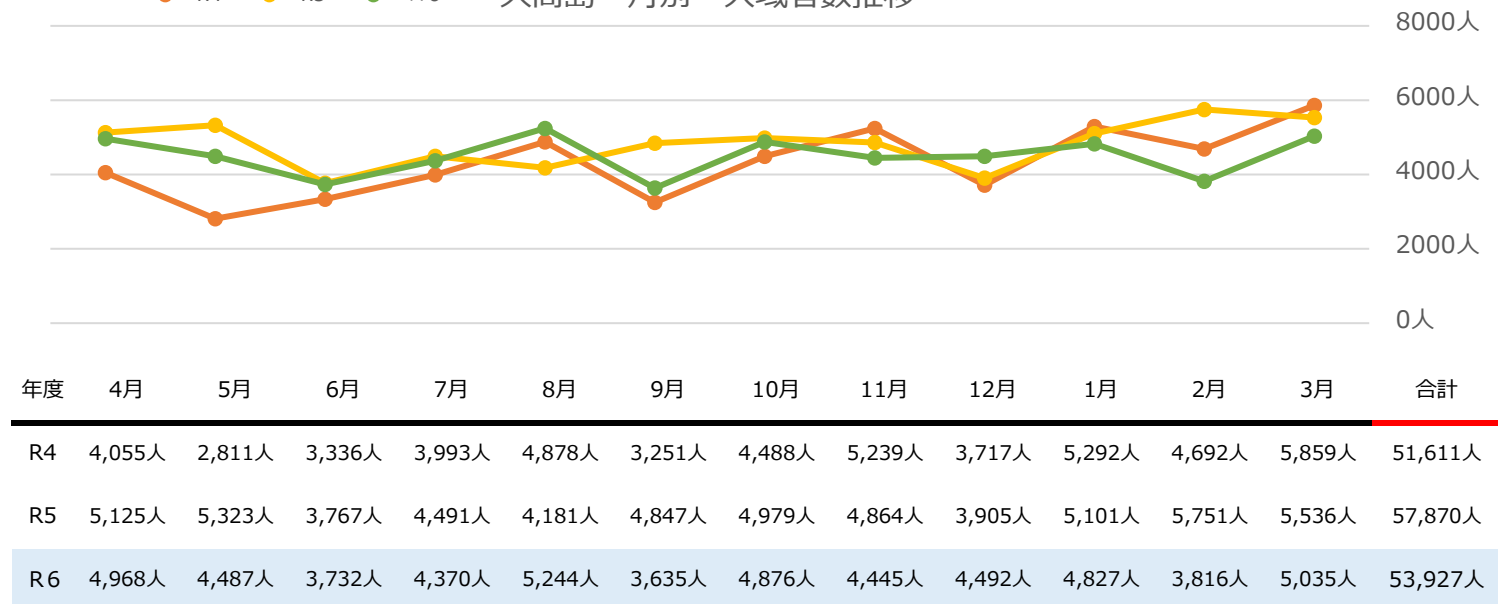


年度	4月	5月	6月	7月	8月	9月	10月	11月	12月	1月	2月	3月	合計
R4	22,593人	24,527人	21,812人	27,417人	30,673人	17,825人	30,243人	41,504人	39,307人	35,885人	34,867人	45,424人	372,077人
R5	38,924人	45,360人	32,144人	34,044人	22,900人	27,002人	38,858人	39,630人	32,773人	36,102人	34,491人	38,606人	420,834人
R6	36,712人	41,254人	30,241人	29,399人	34,754人	23,546人	36,734人	37,515人	37,163人	38,164人	31,029人	35,828人	412,339人
対前年度同月比 (R5対R6)													
増数	-2,212人	-4,106人	-1,903人	-4,645人	11,854人	-3,456人	-2,124人	-2,115人	4,390人	2,062人	-3,462人	-2,778人	-8,495人
伸率	-6%	-9%	-6%	-14%	52%	-13%	-5%	-5%	13%	6%	-10%	-7%	-2%



国別	4月	5月	6月	7月	8月	9月	10月	11月	12月	1月	2月	3月	合計
台湾	317人	332人	232人	388人	481人	343人	382人	457人	637人	561人	604人	552人	5,286人
韓国	177人	199人	77人	85人	105人	65人	119人	239人	548人	695人	438人	345人	3,092人
香港	52人	81人	59人	77人	97人	102人	84人	62人	80人	94人	161人	191人	1,140人
米	430人	239人	185人	205人	193人	195人	295人	359人	295人	360人	253人	397人	3,406人
中国	55人	73人	41人	78人	74人	58人	65人	60人	105人	198人	287人	136人	1,230人
他	137人	151人	78人	96人	137人	75人	101人	41人	180人	110人	81人	152人	1,339人
合計	1,168	1,075	672	929	1,087	838	1,046	1,218	1,845	2,018	1,824	1,773	15,493人

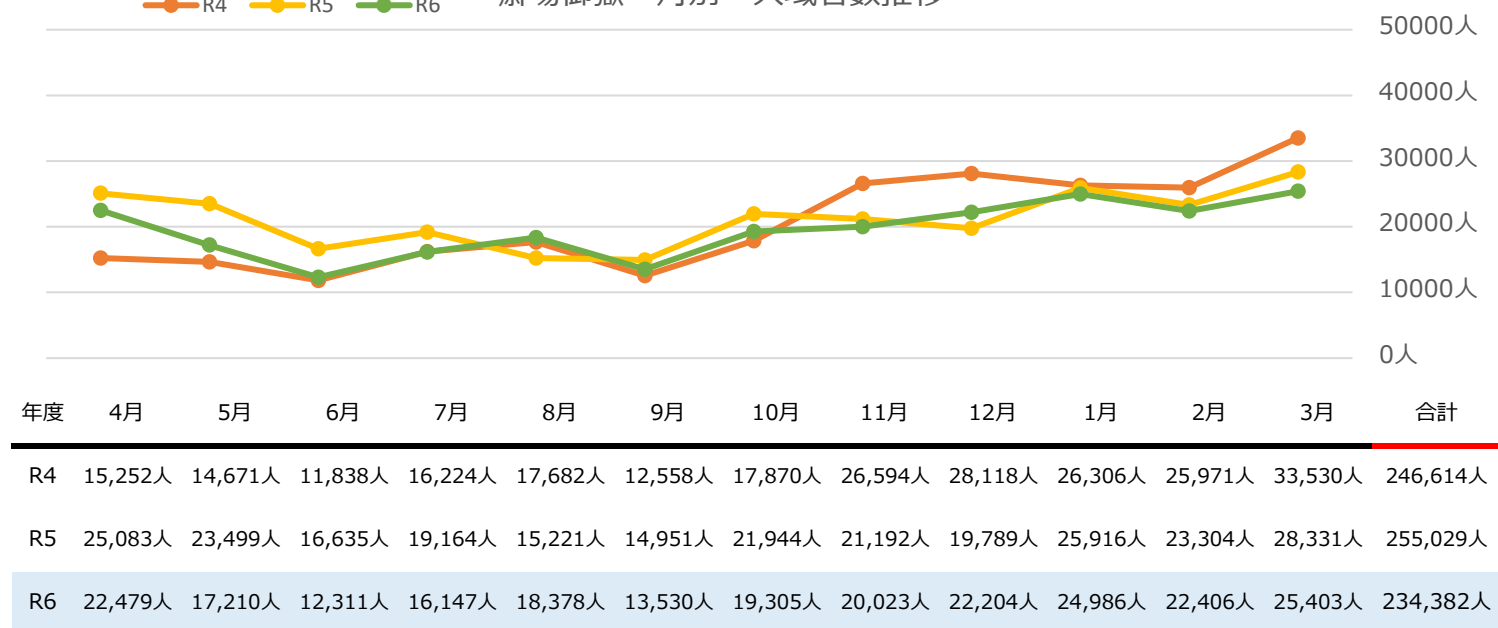
久高島 月別 入域者数推移



対前年度同月比 (R5対R6)

増数	-157人	-836人	-35人	-121人	1,063人	-1,212人	-103人	-419人	587人	-274人	-1,935人	-501人	-3,943人
伸率	-3%	-16%	-1%	-3%	25%	-25%	-2%	-9%	15%	-5%	-34%	-9%	-7%

斎場御嶽 月別 入域者数推移

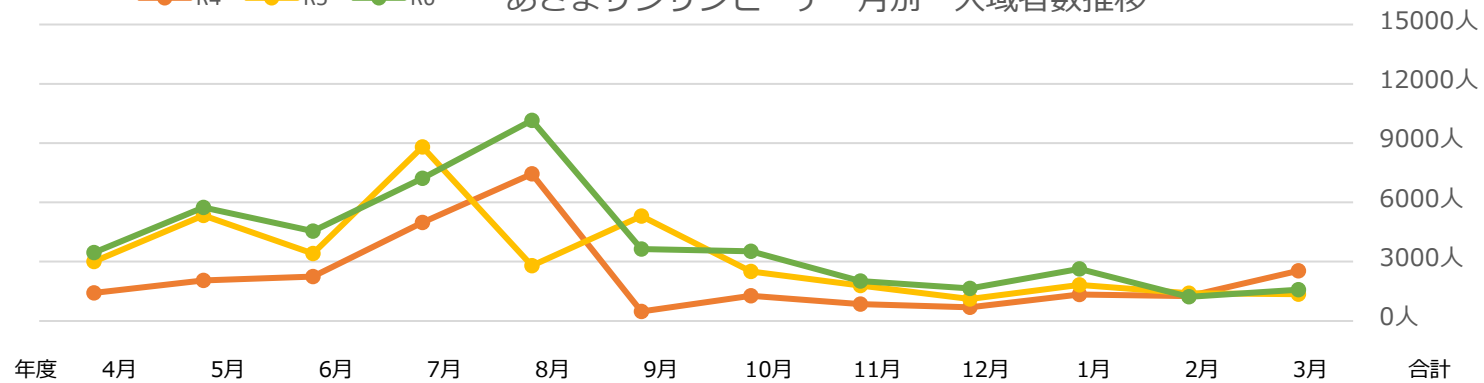


対前年度同月比 (R5対R6)

増数	-2,604人	-6,289人	-4,324人	-3,017人	3,157人	-1,421人	-2,639人	-1,169人	2,415人	-930人	-898人	-2,928人	-20,647人
伸率	-10%	-27%	-26%	-16%	21%	-10%	-12%	-6%	12%	-4%	-4%	-10%	-8%

R4 R5 R6

あざまサンサンビーチ 月別 入域者数推移

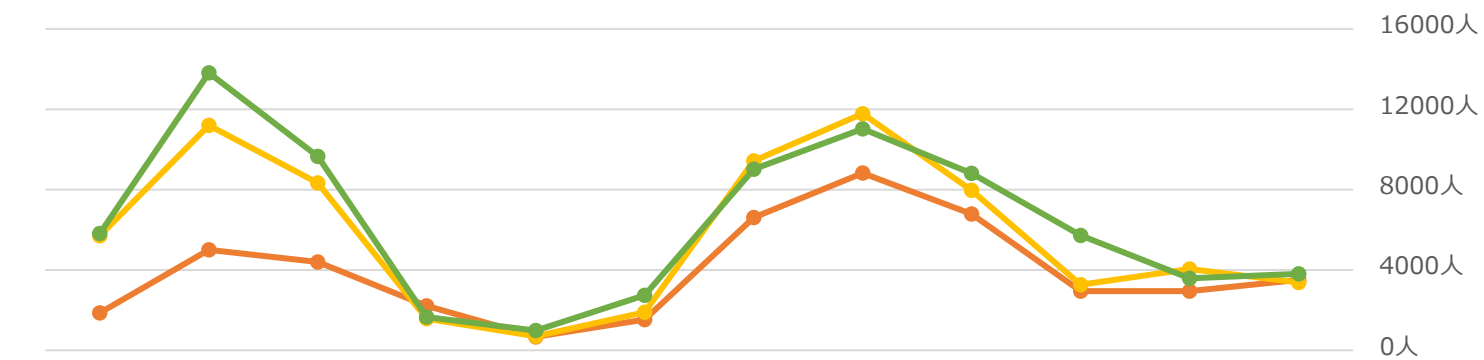


対前年度同月比 (R5対R6)

増数	444人	409人	1,129人	-1,587人	7,350人	-1,666人	1,021人	226人	536人	817人	-176人	224人	8,727人
伸率	15%	8%	33%	-18%	262%	-31%	41%	13%	48%	45%	-13%	17%	23%

R4 R5 R6

糸数アブチラガマ 月別 入域者数推移



対前年度同月比 (R5対R6)

増数	105人	2,610人	1,327人	80人	284人	843人	-403人	-753人	852人	2,449人	-453人	427人	7,368人
伸率	2%	23%	16%	5%	41%	44%	-4%	-6%	11%	75%	-11%	13%	11%