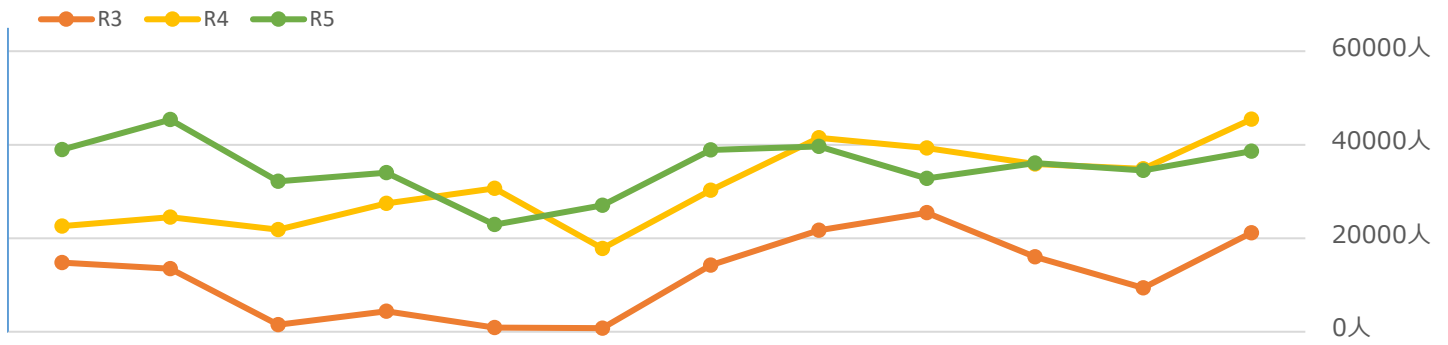


## ■南城市主要観光地入域者数 令和5年4月～令和6年3月



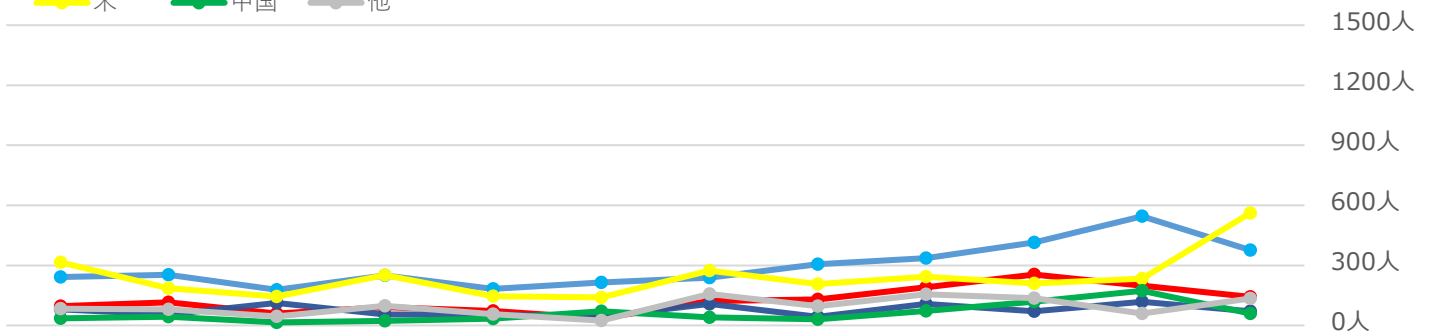
※主要4観光施設の入域数により集計

年度	4月	5月	6月	7月	8月	9月	10月	11月	12月	1月	2月	3月	合計
R3	14,757人	13,474人	1,477人	4,409人	898人	773人	14,208人	21,693人	25,443人	16,023人	9,401人	21,170人	130,252人
R4	22,593人	24,527人	21,812人	27,417人	30,673人	17,825人	30,243人	41,504人	39,307人	35,885人	34,867人	45,424人	372,077人
R5	38,924人	45,360人	32,144人	34,044人	22,900人	27,002人	38,858人	39,630人	32,773人	36,102人	34,491人	38,606人	420,834人
対前年度同月比 (R4対R5)													
増数	16,331人	20,833人	10,332人	6,627人	-7,773人	9,177人	8,615人	-1,874人	-6,534人	217人	-376人	-6,818人	48,757人
伸率	72%	85%	47%	24%	-25%	51%	28%	-5%	-17%	1%	-1%	-15%	13%

台湾 韓国 香港  
米 中国 他

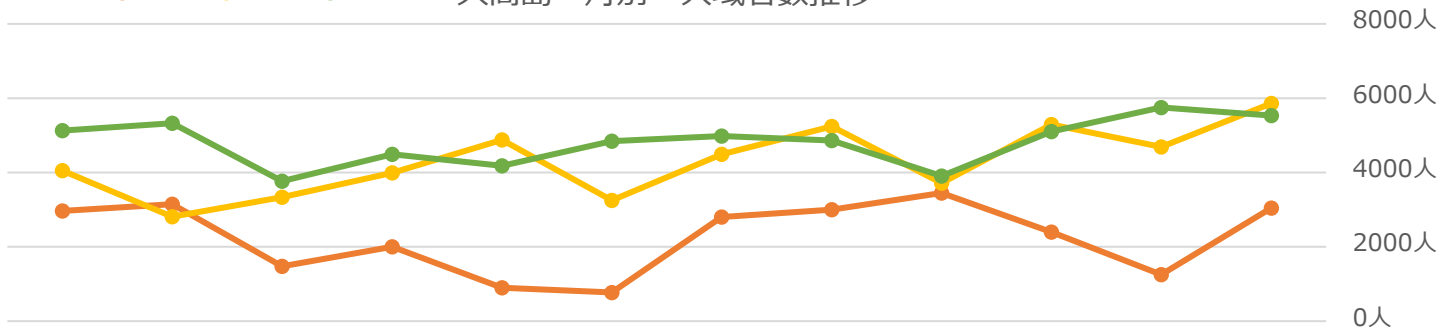
### 外国人 月別 入域者数推移

※入場者の国別チケット数により集計



	4月	5月	6月	7月	8月	9月	10月	11月	12月	1月	2月	3月	合計
台湾	241人	253人	178人	249人	183人	214人	238人	306人	336人	414人	545人	376人	3,533人
韓国	97人	115人	60人	92人	72人	35人	122人	130人	190人	254人	199人	143人	1,509人
香港	81人	55人	112人	55人	54人	44人	108人	43人	107人	70人	118人	71人	918人
米	315人	185人	144人	252人	146人	140人	273人	207人	244人	209人	233人	562人	2,910人
中国	36人	43人	15人	23人	34人	71人	40人	30人	73人	118人	173人	59人	715人
他	83人	81人	45人	98人	57人	24人	157人	97人	155人	136人	59人	134人	1,126人
合計	853人	732人	554人	769人	546人	528人	938人	813人	1105人	1201人	1327人	1345人	10,711人

久高島 月別 入域者数推移

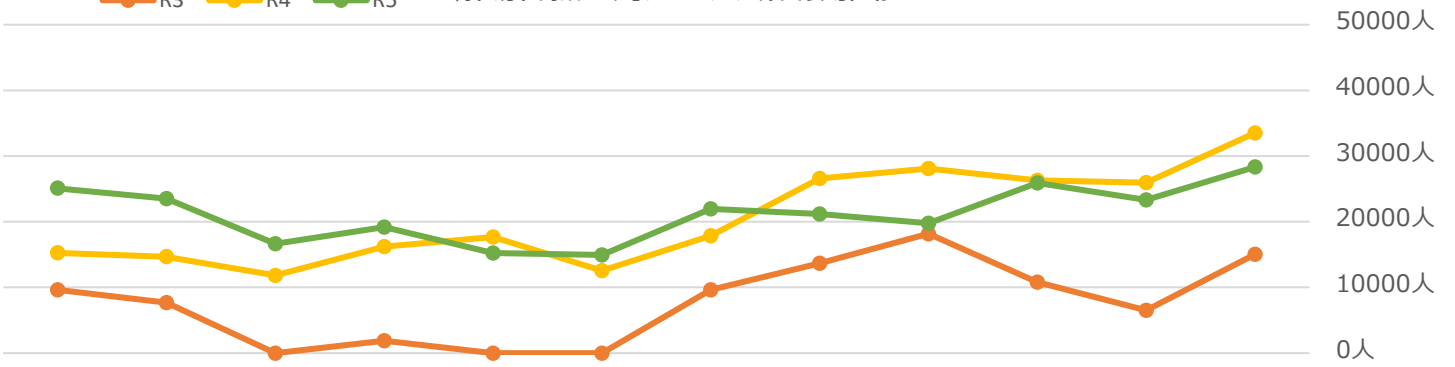


年度	4月	5月	6月	7月	8月	9月	10月	11月	12月	1月	2月	3月	合計
R3	2,969人	3,148人	1,474人	1,998人	898人	773人	2,806人	3,000人	3,449人	2,396人	1,255人	3,048人	27,214人
R4	4,055人	2,811人	3,336人	3,993人	4,878人	3,251人	4,488人	5,239人	3,717人	5,292人	4,692人	5,859人	51,611人
R5	5,125人	5,323人	3,767人	4,491人	4,181人	4,847人	4,979人	4,864人	3,905人	5,101人	5,751人	5,536人	57,870人

対前年度同月比 (R4対R5)

増数	1,070人	2,512人	431人	498人	-697人	1,596人	491人	-375人	188人	-191人	1,059人	-323人	6,259人
伸率	26%	89%	13%	12%	-14%	49%	11%	-7%	5%	-4%	23%	-6%	12%

齋場御嶽 月別 入域者数推移



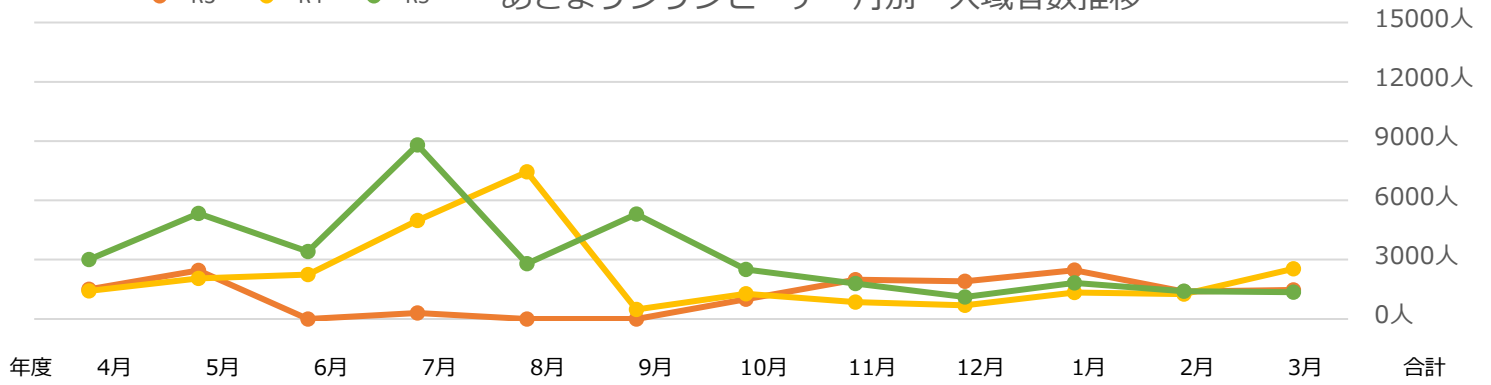
年度	4月	5月	6月	7月	8月	9月	10月	11月	12月	1月	2月	3月	合計
R3	9,626人	7,674人	0人	1,905人	0人	0人	9,612人	13,669人	18,183人	10,802人	6,493人	15,041人	93,005人
R4	15,252人	14,671人	11,838人	16,224人	17,682人	12,558人	17,870人	26,594人	28,118人	26,306人	25,971人	33,530人	246,614人
R5	25,083人	23,499人	16,635人	19,164人	15,221人	14,951人	21,944人	21,192人	19,789人	25,916人	23,304人	28,331人	255,029人

対前年度同月比 (R4対R5)

増数	9,831人	8,828人	4,797人	2,940人	-2,461人	2,393人	4,074人	-5,402人	-8,329人	-390人	-2,667人	-5,199人	8,415人
伸率	64%	60%	41%	18%	-14%	19%	23%	-20%	-30%	-1%	-10%	-16%	3%

R3 R4 R5

あざまサンサンビーチ 月別 入域者数推移



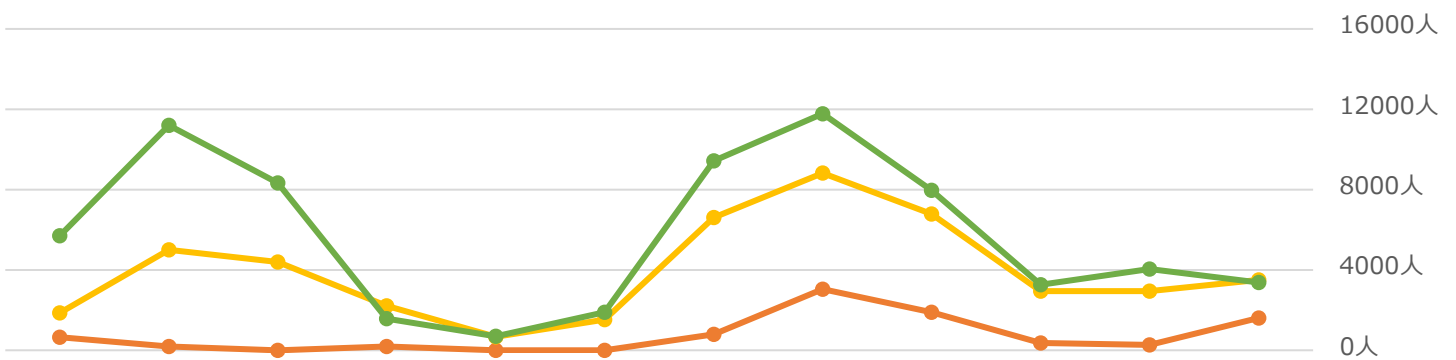
年度	4月	5月	6月	7月	8月	9月	10月	11月	12月	1月	2月	3月	合計
R3	1,504人	2,456人	0人	311人	0人	0人	1,001人	1,980人	1,909人	2,466人	1,381人	1,467人	14,475人
R4	1,416人	2,047人	2,243人	4,982人	7,440人	482人	1,275人	850人	692人	1,336人	1,252人	2,531人	26,546人
R5	3,010人	5,336人	3,410人	8,806人	2,802人	5,305人	2,507人	1,793人	1,113人	1,820人	1,398人	1,357人	38,657人

対前年度同月比 (R4対R5)

増数	1,594人	3,289人	1,167人	3,824人	-4,638人	4,823人	1,232人	943人	421人	484人	146人	-1,174人	12,111人
伸率	113%	161%	52%	77%	-62%	1001%	97%	111%	61%	36%	12%	-46%	46%

R3 R4 R5

糸数アブチラガマ 月別 入域者数推移



年度	4月	5月	6月	7月	8月	9月	10月	11月	12月	1月	2月	3月	合計
R3	658人	196人	3人	195人	0人	0人	789人	3,044人	1,902人	359人	272人	1,614人	9,032人
R4	1,870人	4,998人	4,395人	2,218人	673人	1,534人	6,610人	8,821人	6,780人	2,951人	2,952人	3,504人	47,306人
R5	5,706人	11,202人	8,332人	1,583人	696人	1,899人	9,428人	11,781人	7,966人	3,265人	4,038人	3,382人	69,278人

対前年度同月比 (R4対R5)

増数	3,836人	6,204人	3,937人	-635人	23人	365人	2,818人	2,960人	1,186人	314人	1,086人	-122人	21,972人
伸率	205%	124%	90%	-29%	3%	24%	43%	34%	17%	11%	37%	-3%	46%