■南城市主要観光地入域者数　令和7年6月号

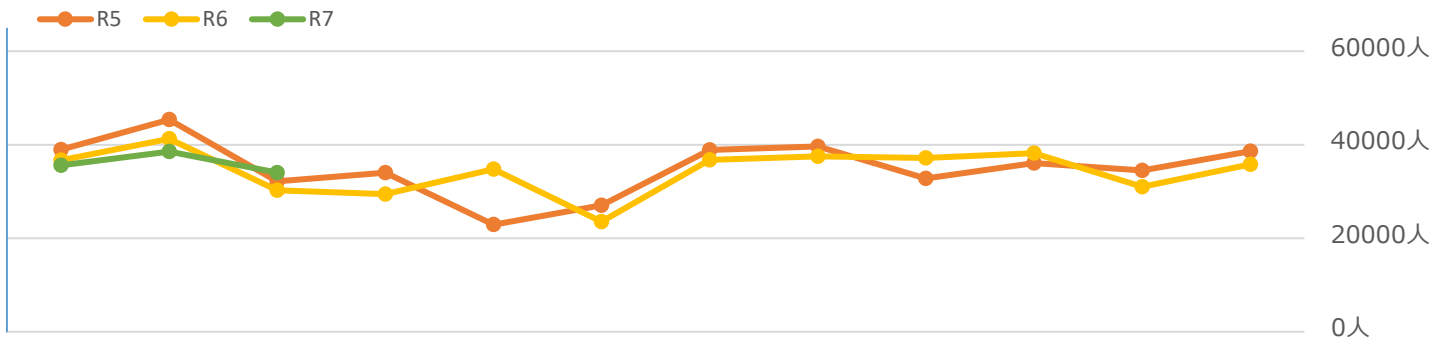

※主要４観光施設の入域数により集計

年度	4月	5月	6月	7月	8月	9月	10月	11月	12月	1月	2月	3月	合計
R5	38,924人	45,360人	32,144人	34,044人	22,900人	27,002人	38,858人	39,630人	32,773人	36,102人	34,491人	38,606人	420,834人
R6	36,712人	41,254人	30,241人	29,399人	34,754人	23,546人	36,734人	37,515人	37,163人	38,164人	31,029人	35,828人	412,339人
R7	35,621人	38,529人	34,036人										108,186人

対前年度同月比　（R6対R7）

増数	-1,091人	-2,725人	3,795人										-21人
伸率	-3%	-7%	13%										-0%

国別	4月	5月	6月	7月	8月	9月	10月	11月	12月	1月	2月	3月	合計
台湾	570人	551人	634人										1,755人
韓国	137人	130人	117人										384人
香港	119人	125人	148人										392人
米	624人	334人	289人										1,247人
中国	97人	133人	103人										333人
他	159人	143人	62人										364人
合計	**1,706**	**1,416**	**1,353**	**0**	**0**	**0**	**0**	**0**	**0**	**0**	**0**	**0**	**4,475人**

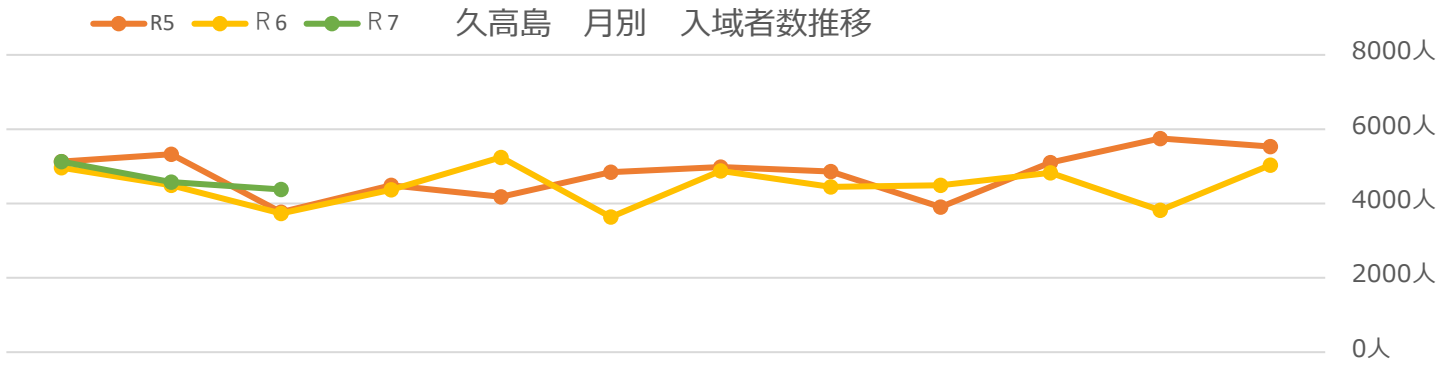

年度	4月	5月	6月	7月	8月	9月	10月	11月	12月	1月	2月	3月	合計
R5	5,125人	5,323人	3,767人	4,491人	4,181人	4,847人	4,979人	4,864人	3,905人	5,101人	5,751人	5,536人	57,870人
R6	4,968人	4,487人	3,732人	4,370人	5,244人	3,635人	4,876人	4,445人	4,492人	4,827人	3,816人	5,035人	53,927人
R7	5,128人	4,580人	4,378人										14,086人

対前年度同月比　（R6対R7）

増数	160人	93人	646人										899人
伸率	3%	2%	17%										7%

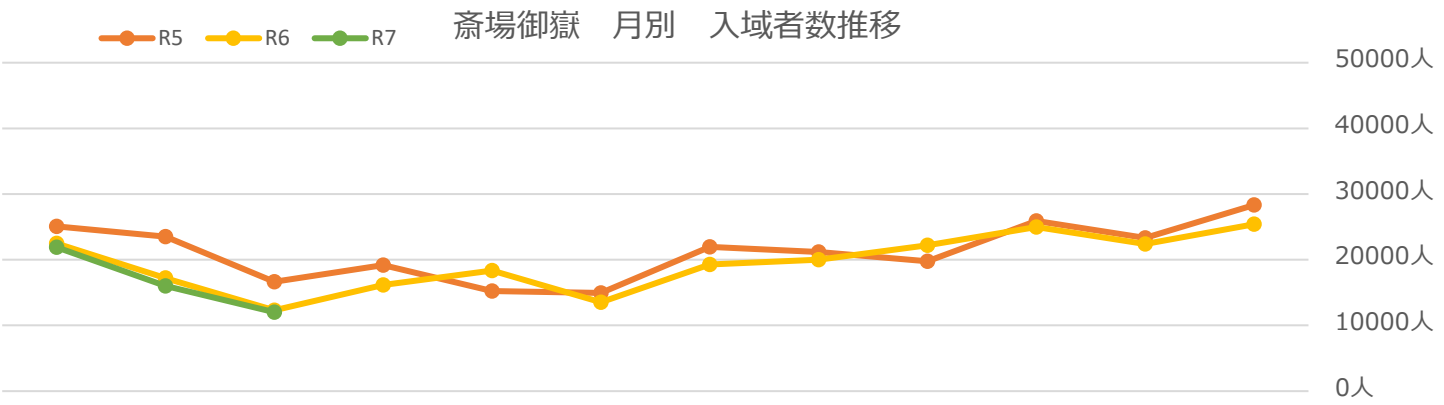

年度	4月	5月	6月	7月	8月	9月	10月	11月	12月	1月	2月	3月	合計
R5	25,083人	23,499人	16,635人	19,164人	15,221人	14,951人	21,944人	21,192人	19,789人	25,916人	23,304人	28,331人	255,029人
R6	22,479人	17,210人	12,311人	16,147人	18,378人	13,530人	19,305人	20,023人	22,204人	24,986人	22,406人	25,403人	234,382人
R7	21,900人	16,016人	12,016人										49,932人

対前年度同月比　（R6対R7）

増数	-579人	-1,194人	-295人										-2,068人
伸率	-3%	-7%	-2%										-4%

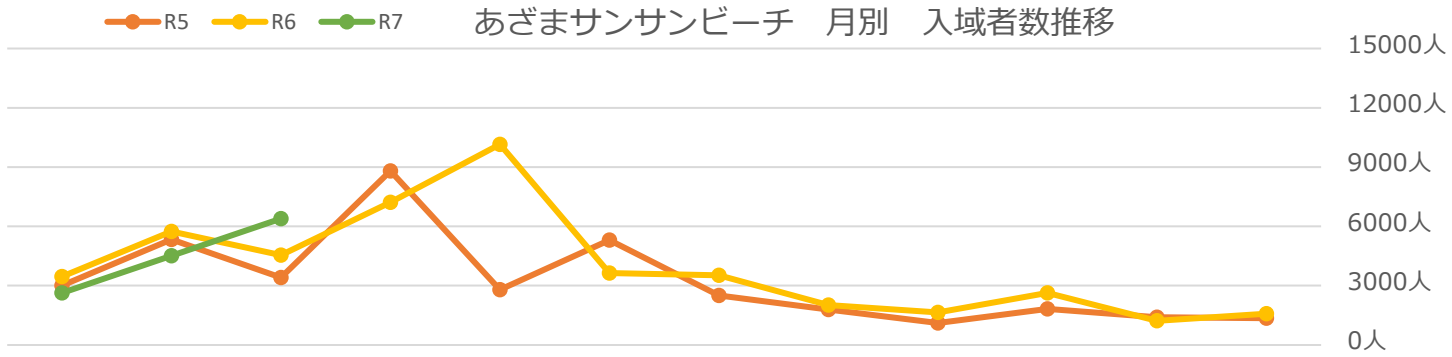

年度	4月	5月	6月	7月	8月	9月	10月	11月	12月	1月	2月	3月	合計
R5	3,010人	5,336人	3,410人	8,806人	2,802人	5,305人	2,507人	1,793人	1,113人	1,820人	1,398人	1,357人	38,657人
R6	3,454人	5,745人	4,539人	7,219人	10,152人	3,639人	3,528人	2,019人	1,649人	2,637人	1,222人	1,581人	47,384人
R7	2,634人	4,512人	6,392人										13,538人

対前年度同月比　（R6対R7）

増数	-820人	-1,233人	1,853人										-200人
伸率	-24%	-21%	41%										-1%

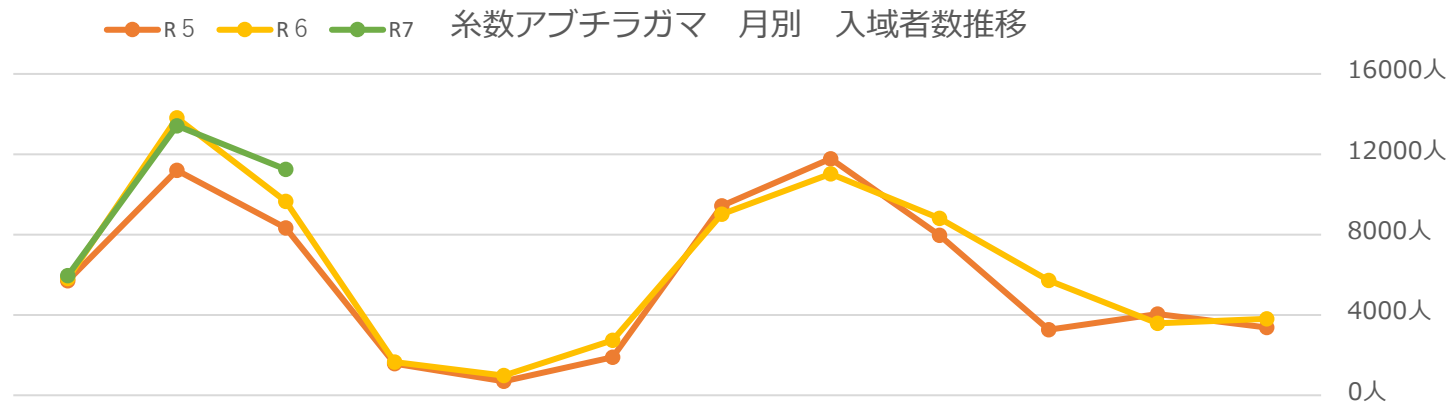

年度	4月	5月	6月	7月	8月	9月	10月	11月	12月	1月	2月	3月	合計
R５	5,706人	11,202人	8,332人	1,583人	696人	1,899人	9,428人	11,781人	7,966人	3,265人	4,038人	3,382人	69,278人
R６	5,811人	13,812人	9,659人	1,663人	980人	2,742人	9,025人	11,028人	8,818人	5,714人	3,585人	3,809人	76,646人
R7	5,959人	13,421人	11,250人										30,630人

対前年度同月比　（Ｒ６対R7）

増数	148人	-391人	1,591人										1,348人
伸率	3%	-3%	16%										5%