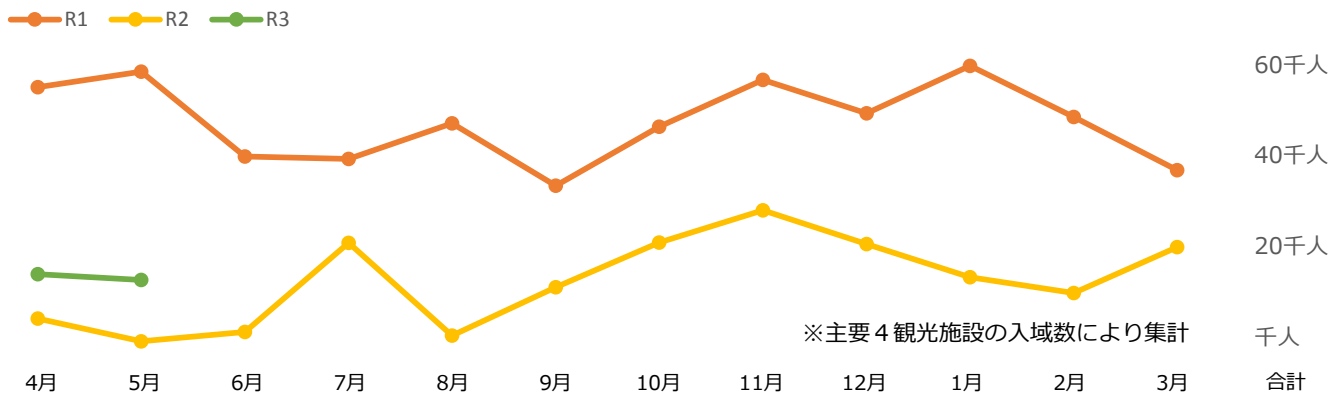


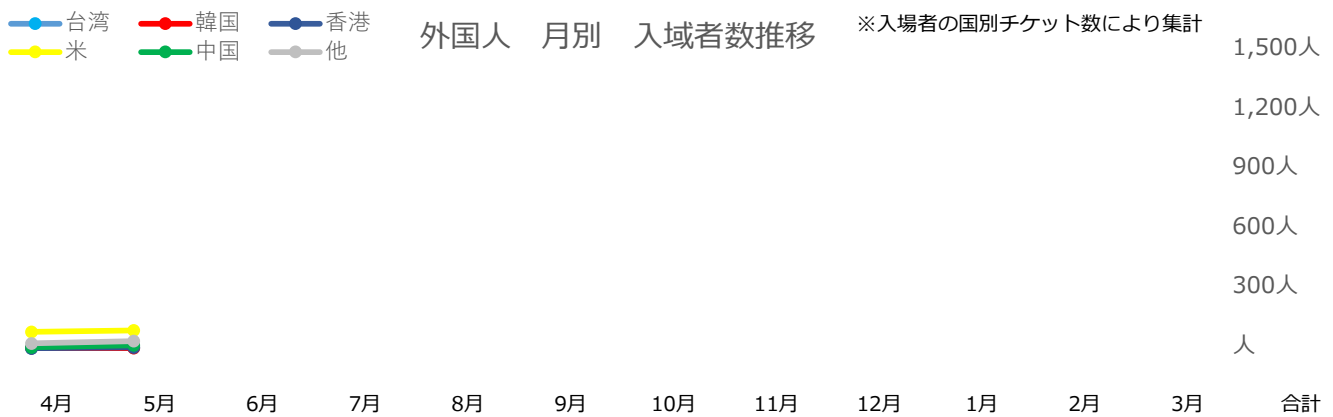
■南城市主要観光地入域者数 令和3年5月号



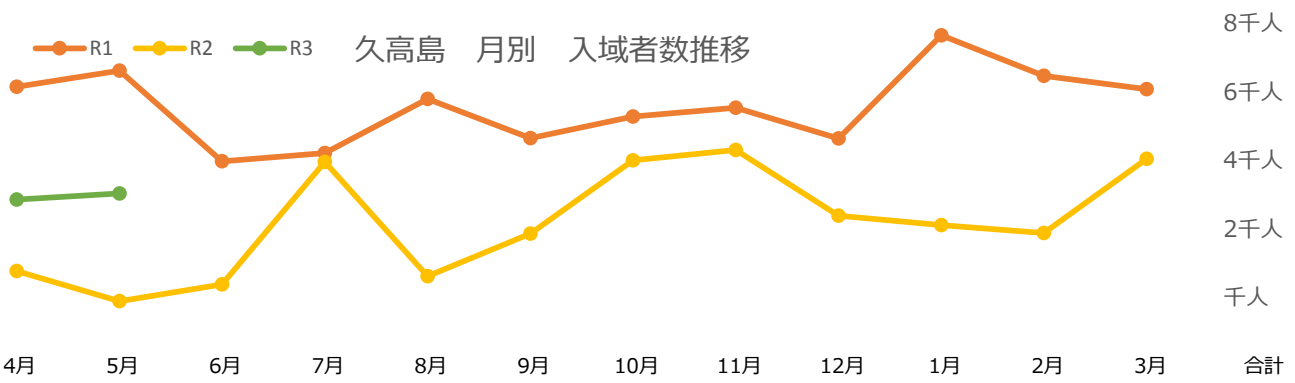
対前年度同月比 (R2対R3)

| | | | |
|----|--------|---------|---------|
| 増数 | 9,793人 | 13,474人 | 23,267人 |
| 伸率 | 197% | - | 15% |

外国人 月別 入域者数推移 ※入場者の国別チケット数により集計

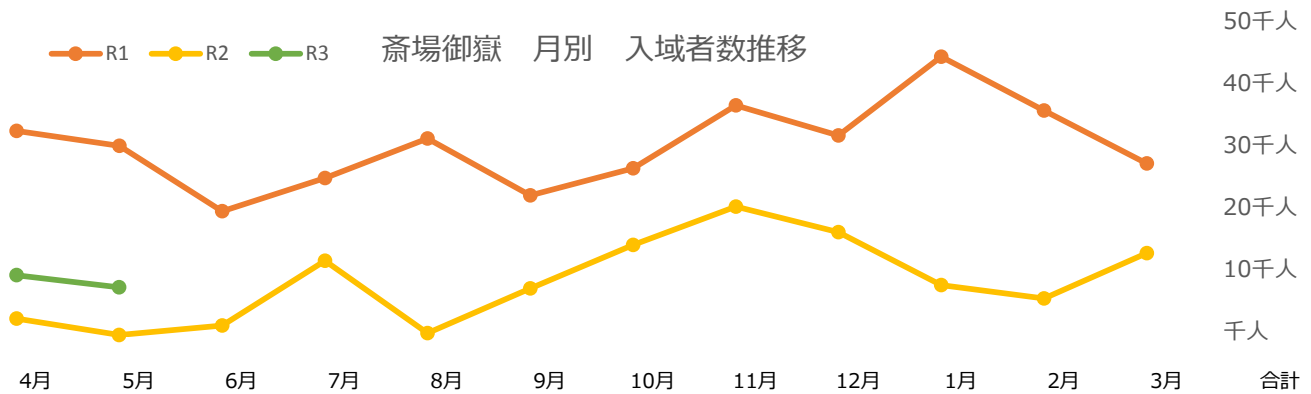


| | | | |
|----|------|------|------|
| 台湾 | 0人 | 3人 | 0人 |
| 韓国 | 2人 | 1人 | 3人 |
| 香港 | 0人 | 5人 | 0人 |
| 米 | 83人 | 90人 | 173人 |
| 中国 | 5人 | 15人 | 20人 |
| 他 | 25人 | 36人 | 61人 |
| 合計 | 115人 | 150人 | 257人 |



対前年度同月比 (R2対R3)

| | | | |
|----|--------|--------|--------|
| 増数 | 2,087人 | 3,148人 | 5,235人 |
| 伸率 | 237% | - | 19% |



対前年度同月比 (R2対R3)

| | | | |
|----|--------|--------|---------|
| 増数 | 6,993人 | 7,674人 | 14,667人 |
| 伸率 | 266% | - | 14% |

