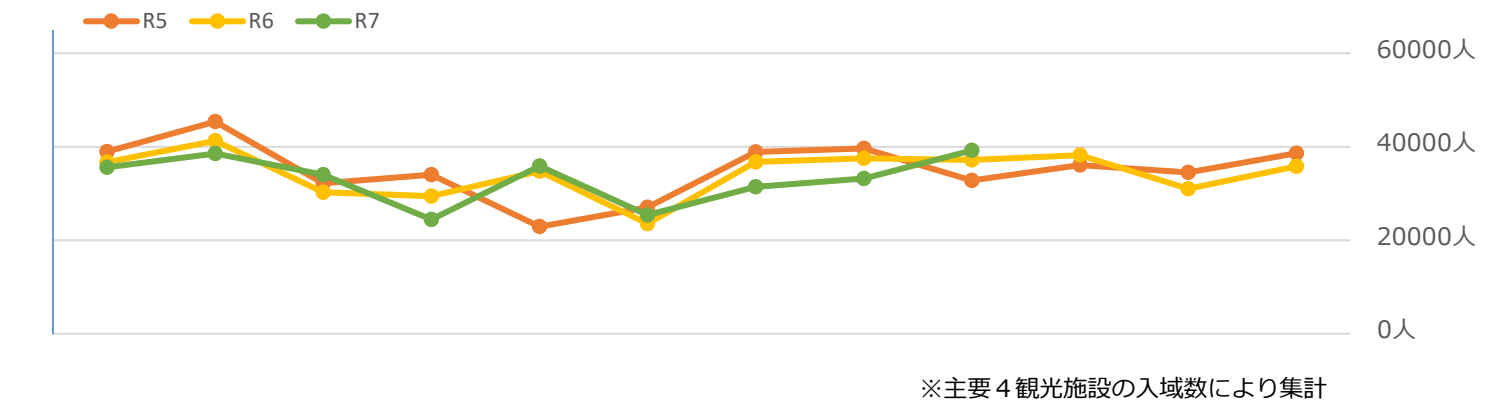
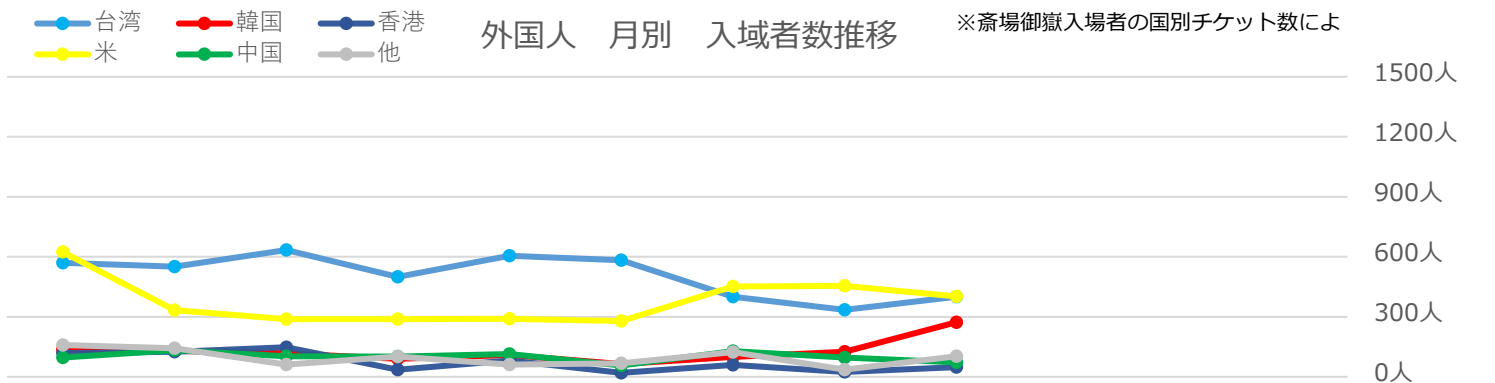


■南城市主要観光地入域者数 令和7年12月号

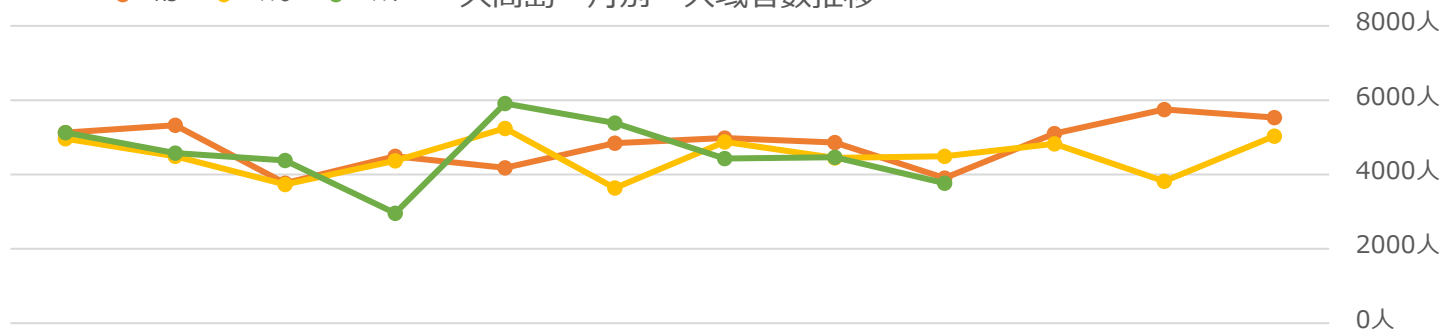


年度	4月	5月	6月	7月	8月	9月	10月	11月	12月	1月	2月	3月	合計
R5	38,924人	45,360人	32,144人	34,044人	22,900人	27,002人	38,858人	39,630人	32,773人	36,102人	34,491人	38,606人	420,834人
R6	36,712人	41,254人	30,241人	29,399人	34,754人	23,546人	36,734人	37,515人	37,163人	38,164人	31,029人	35,828人	412,339人
R7	35,621人	38,529人	34,036人	24,426人	35,834人	25,388人	31,420人	33,179人	39,206人				297,639人
対前年度同月比 (R6対R7)													
増数	-1,091人	-2,725人	3,795人	-4,973人	1,080人	1,842人	-5,314人	-4,336人	2,043人				-9,679人
伸率	-3%	-7%	13%	-17%	3%	8%	-14%	-12%	5%				-3%



国別	4月	5月	6月	7月	8月	9月	10月	11月	12月	1月	2月	3月	合計
台湾	570人	551人	634人	499人	605人	583人	400人	335人	400人				4,577人
韓国	137人	130人	117人	90人	110人	64人	100人	125人	273人				1,146人
香港	119人	125人	148人	35人	82人	20人	59人	25人	48人				661人
米	624人	334人	289人	288人	290人	279人	451人	455人	402人				3,412人
中国	97人	133人	103人	102人	114人	57人	128人	97人	72人				903人
他	159人	143人	62人	102人	62人	67人	123人	36人	103人				857人
合計	1,706	1,416	1,353	1,116	1,263	1,070	1,261	1,073	1,298	0	0	0	11,556人

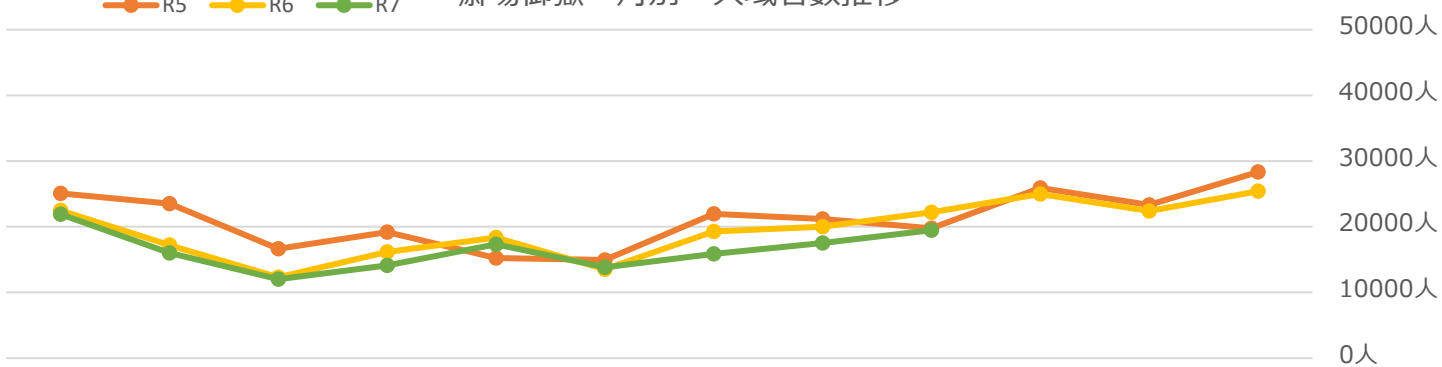
久高島 月別 入域者数推移



対前年度同月比 (R6対R7)

増数	160人	93人	646人	-1,410人	667人	1,749人	-446人	24人	-721人				762人
伸率	3%	2%	17%	-32%	13%	48%	-9%	1%	-16%				2%

斎場御嶽 月別 入域者数推移

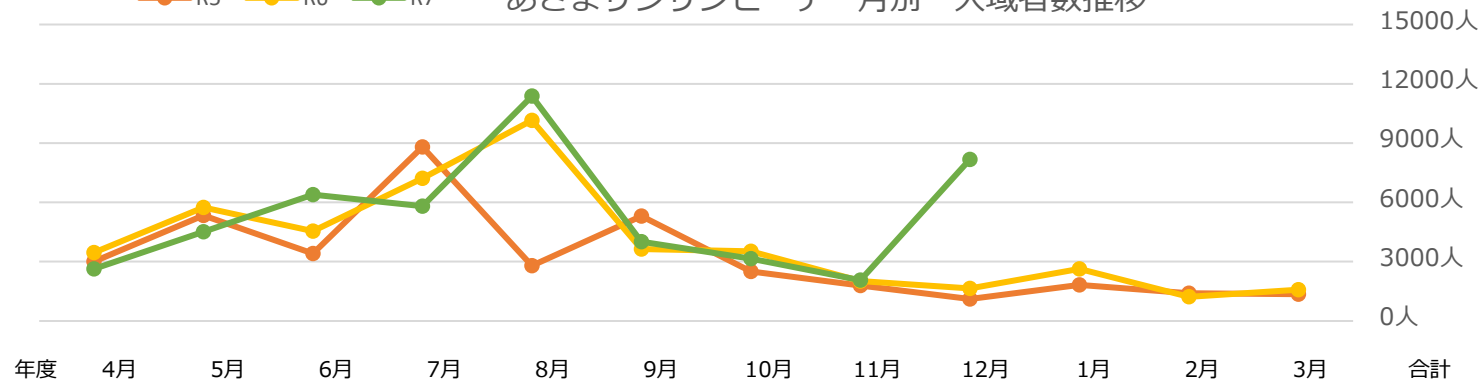


対前年度同月比 (R6対R7)

増数	-579人	-1,194人	-295人	-2,051人	-1,047人	273人	-3,423人	-2,484人	-2,709人				-13,509人
伸率	-3%	-7%	-2%	-13%	-6%	2%	-18%	-12%	-12%				-8%

R5 R6 R7

あざまサンサンビーチ 月別 入域者数推移

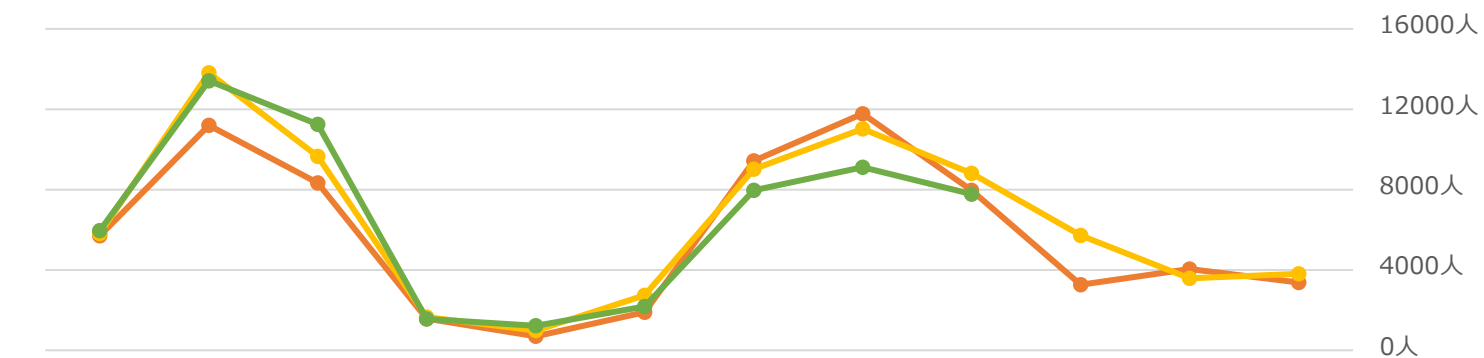


対前年度同月比 (R6対R7)

増数	-820人	-1,233人	1,853人	-1,404人	1,221人	379人	-382人	45人	6,522人				6,181人
伸率	-24%	-21%	41%	-19%	12%	10%	-11%	2%	396%				15%

R5 R6 R7

糸数アブチラガマ 月別 入域者数推移



対前年度同月比 (R6対R7)

増数	148人	-391人	1,591人	-108人	239人	-559人	-1,063人	-1,921人	-1,049人				-3,113人
伸率	3%	-3%	16%	-6%	24%	-20%	-12%	-17%	-12%				-5%