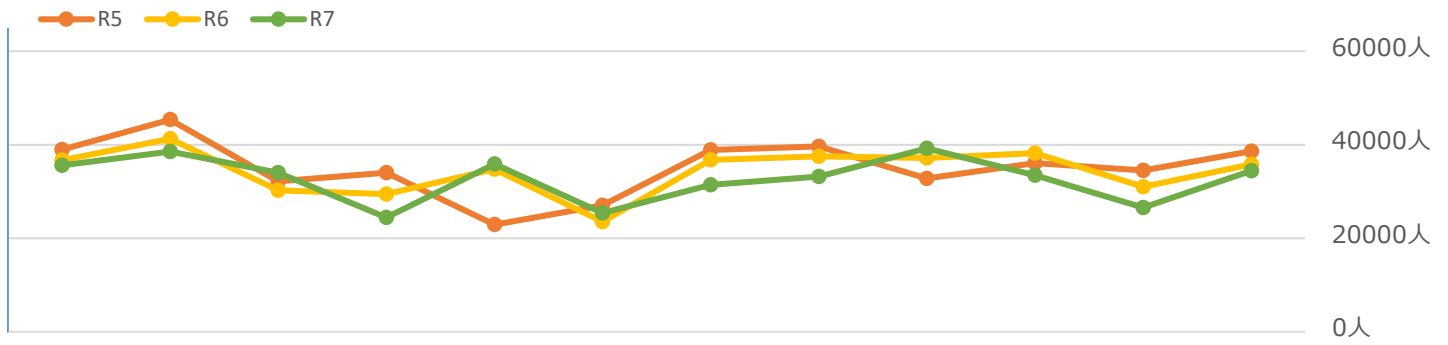
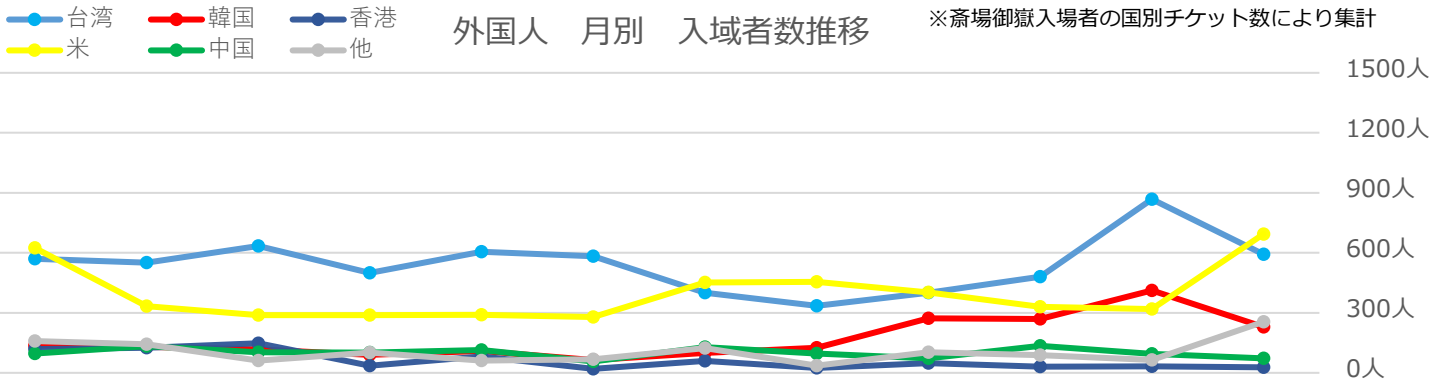


■南城市主要観光地入域者数 令和8年3月号



※主要4観光施設の入域数により集計

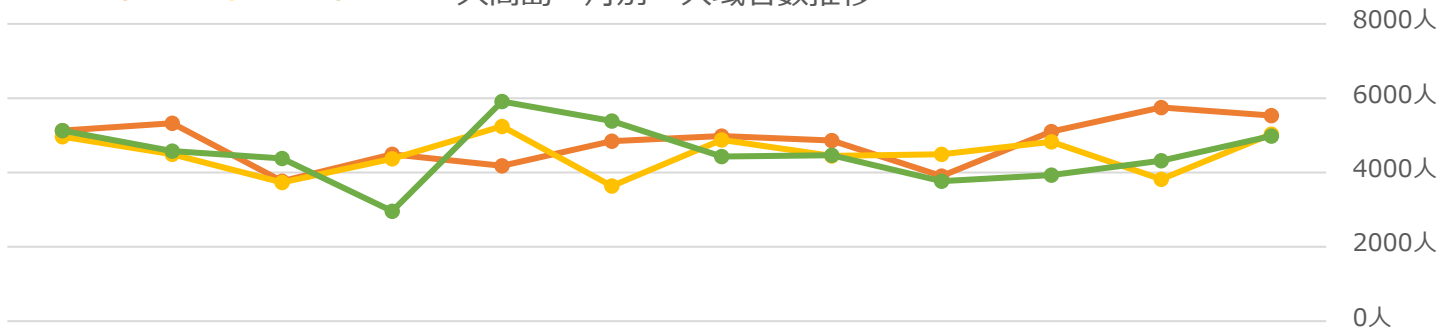
年度	4月	5月	6月	7月	8月	9月	10月	11月	12月	1月	2月	3月	合計
R5	38,924人	45,360人	32,144人	34,044人	22,900人	27,002人	38,858人	39,630人	32,773人	36,102人	34,491人	38,606人	420,834人
R6	36,712人	41,254人	30,241人	29,399人	34,754人	23,546人	36,734人	37,515人	37,163人	38,164人	31,029人	35,828人	412,339人
R7	35,621人	38,529人	34,036人	24,426人	35,834人	25,388人	31,420人	33,179人	39,206人	33,439人	26,538人	34,434人	392,050人
対前年度同月比 (R6対R7)													
増数	-1,091人	-2,725人	3,795人	-4,973人	1,080人	1,842人	-5,314人	-4,336人	2,043人	-4,725人	-4,491人	-1,394人	-20,289人
伸率	-3%	-7%	13%	-17%	3%	8%	-14%	-12%	5%	-12%	-14%	-4%	-5%



※斎場御嶽入場者の国別チケット数により集計

国別	4月	5月	6月	7月	8月	9月	10月	11月	12月	1月	2月	3月	合計
台湾	570人	551人	634人	499人	605人	583人	400人	335人	400人	480人	868人	592人	6,517人
韓国	137人	130人	117人	90人	110人	64人	100人	125人	273人	269人	412人	229人	2,056人
香港	119人	125人	148人	35人	82人	20人	59人	25人	48人	31人	33人	27人	752人
米	624人	334人	289人	288人	290人	279人	451人	455人	402人	330人	319人	694人	4,755人
中国	97人	133人	103人	102人	114人	57人	128人	97人	72人	135人	95人	73人	1,206人
他	159人	143人	62人	102人	62人	67人	123人	36人	103人	89人	64人	255人	1,265人
合計	1,706	1,416	1,353	1,116	1,263	1,070	1,261	1,073	1,298	1,334	1,791	1,870	16,551人

久高島 月別 入域者数推移

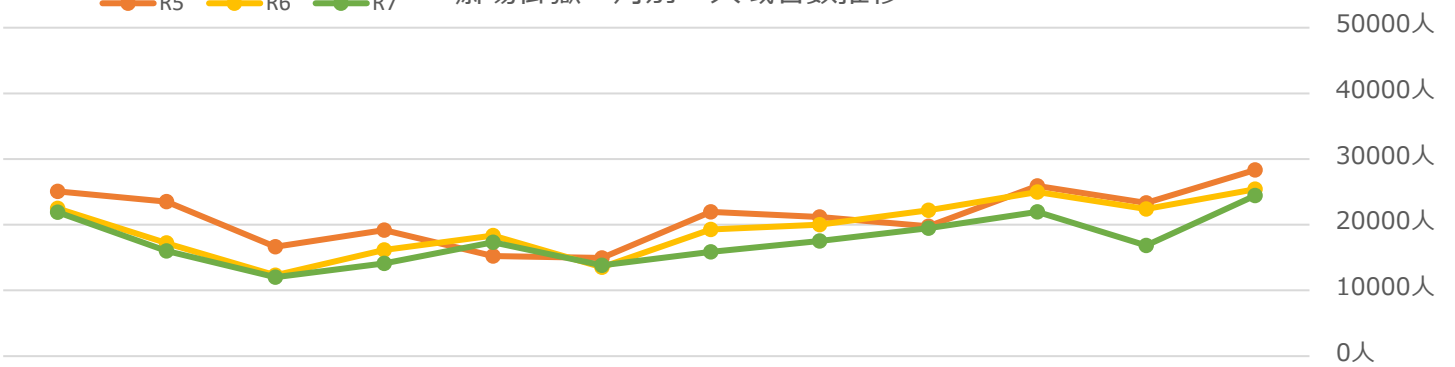


年度	4月	5月	6月	7月	8月	9月	10月	11月	12月	1月	2月	3月	合計
R5	5,125人	5,323人	3,767人	4,491人	4,181人	4,847人	4,979人	4,864人	3,905人	5,101人	5,751人	5,536人	57,870人
R6	4,968人	4,487人	3,732人	4,370人	5,244人	3,635人	4,876人	4,445人	4,492人	4,827人	3,816人	5,035人	53,927人
R7	5,128人	4,580人	4,378人	2,960人	5,911人	5,384人	4,430人	4,469人	3,771人	3,928人	4,315人	4,979人	54,233人

対前年度同月比 (R6対R7)

増数	160人	93人	646人	-1,410人	667人	1,749人	-446人	24人	-721人	-899人	499人	-56人	306人
伸率	3%	2%	17%	-32%	13%	48%	-9%	1%	-16%	-19%	13%	-1%	1%

斎場御嶽 月別 入域者数推移



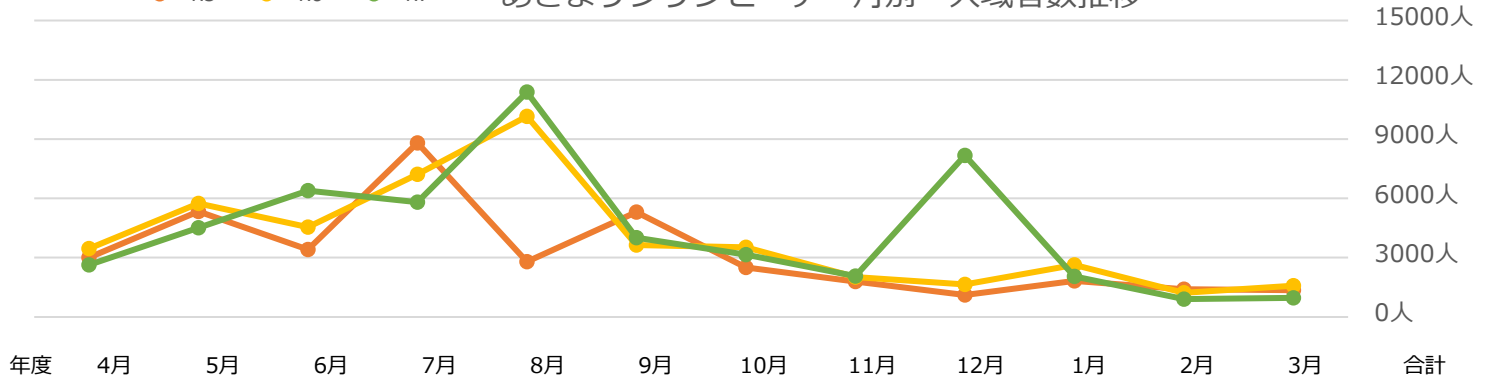
年度	4月	5月	6月	7月	8月	9月	10月	11月	12月	1月	2月	3月	合計
R5	25,083人	23,499人	16,635人	19,164人	15,221人	14,951人	21,944人	21,192人	19,789人	25,916人	23,304人	28,331人	255,029人
R6	22,479人	17,210人	12,311人	16,147人	18,378人	13,530人	19,305人	20,023人	22,204人	24,986人	22,406人	25,403人	234,382人
R7	21,900人	16,016人	12,016人	14,096人	17,331人	13,803人	15,882人	17,539人	19,495人	21,977人	16,828人	24,432人	211,315人

対前年度同月比 (R6対R7)

増数	-579人	-1,194人	-295人	-2,051人	-1,047人	273人	-3,423人	-2,484人	-2,709人	-3,009人	-5,578人	-971人	-23,067人
伸率	-3%	-7%	-2%	-13%	-6%	2%	-18%	-12%	-12%	-12%	-25%	-4%	-10%

R5 R6 R7

あざまサンサンビーチ 月別 入域者数推移

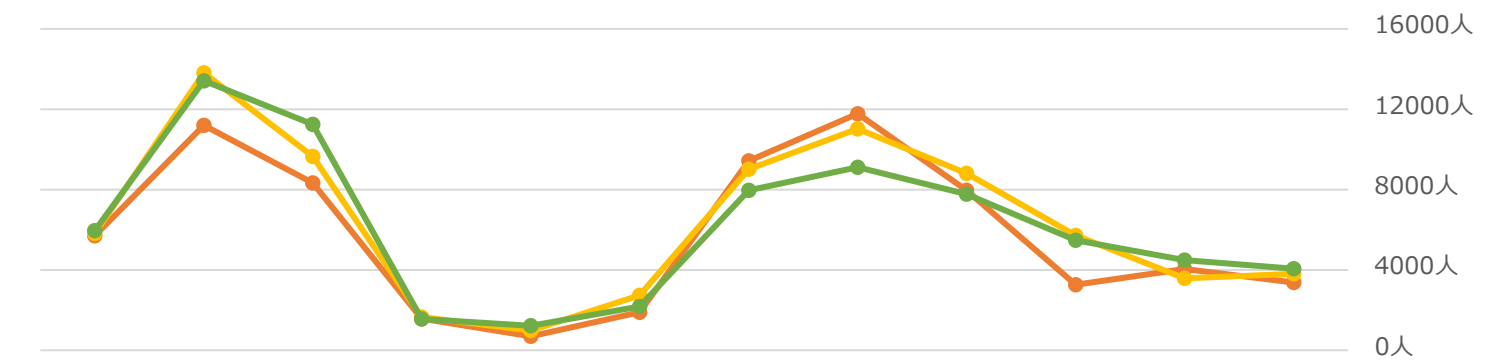


対前年度同月比 (R6対R7)

増数	-820人	-1,233人	1,853人	-1,404人	1,221人	379人	-382人	45人	6,522人	-589人	-315人	-617人	4,660人
伸率	-24%	-21%	41%	-19%	12%	10%	-11%	2%	396%	-22%	-26%	-39%	10%

R5 R6 R7

糸数アブチラガマ 月別 入域者数推移



対前年度同月比 (R6対R7)

増数	148人	-391人	1,591人	-108人	239人	-559人	-1,063人	-1,921人	-1,049人	-228人	903人	250人	-2,188人
伸率	3%	-3%	16%	-6%	24%	-20%	-12%	-17%	-12%	-4%	25%	7%	-3%