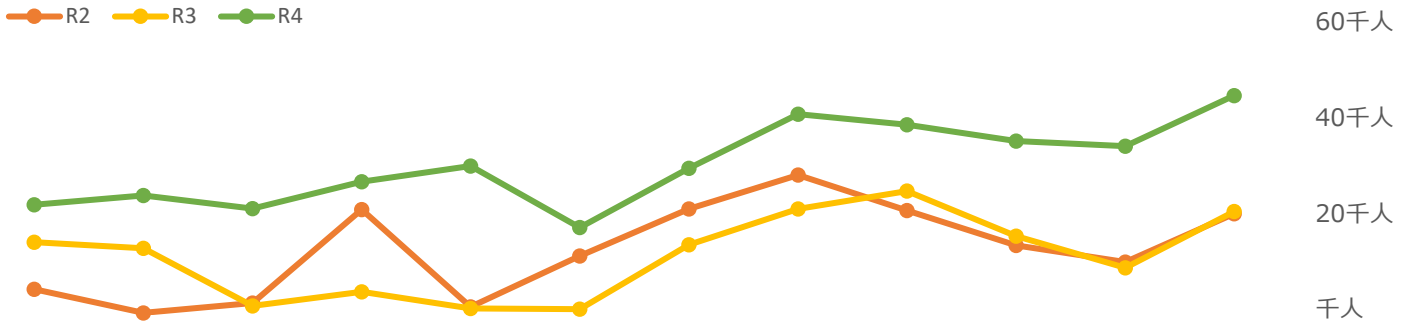
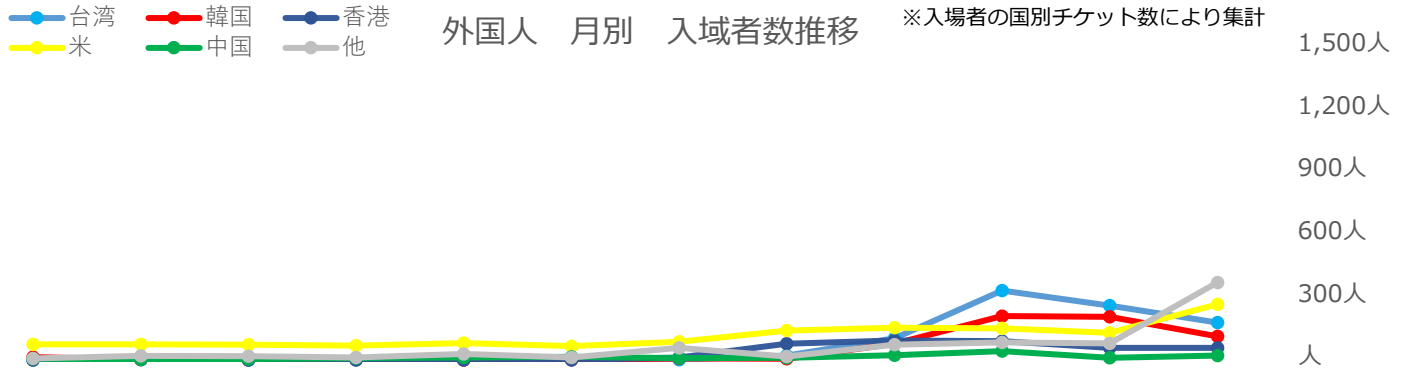


■南城市主要観光地入域者数 令和5年3月号



※主要4観光施設の入域数により集計

	4月	5月	6月	7月	8月	9月	10月	11月	12月	1月	2月	3月	合計
R2	4,964人	0人	2,030人	21,620人	1,259人	11,866人	21,713人	28,803人	21,379人	14,076人	10,637人	20,712人	159,059人
R3	14,757人	13,474人	1,477人	4,409人	898人	773人	14,208人	21,693人	25,443人	16,023人	9,401人	21,170人	143,726人
R4	22,593人	24,527人	21,812人	27,417人	30,673人	17,825人	30,243人	41,504人	39,307人	35,885人	34,867人	45,424人	372,077人
対前年度同月比 (R3対R4)													
増数	7,836人	11,053人	20,335人	23,008人	29,775人	17,052人	16,035人	19,811人	13,864人	19,862人	25,466人	24,254人	228,351人
伸率	53%	82%	1377%	522%	3316%	2206%	113%	91%	54%	124%	271%	115%	159%



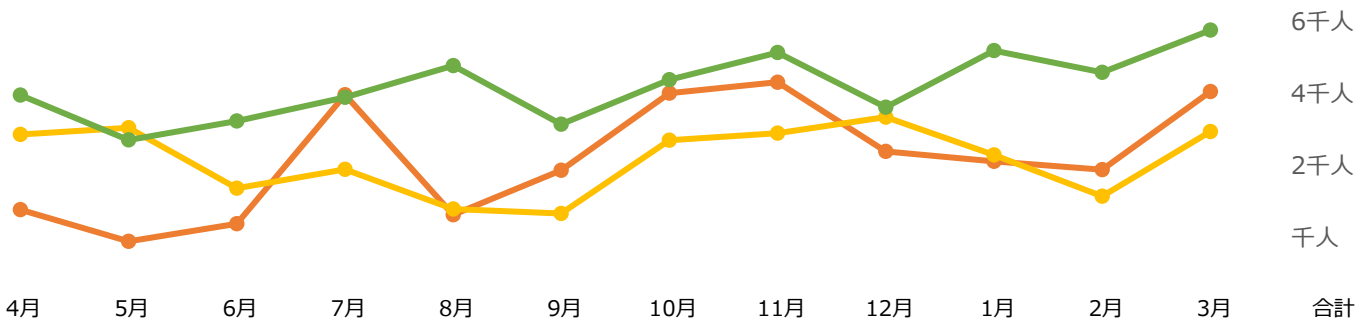
外国人 月別 入域者数推移

※入場者の国別チケット数により集計

	4月	5月	6月	7月	8月	9月	10月	11月	12月	1月	2月	3月	合計
台湾	0人	7人	0人	1人	5人	4人	1人	21人	103人	332人	260人	179人	913人
韓国	13人	3人	1人	2人	0人	1人	7人	6人	78人	210人	206人	113人	640人
香港	0人	1人	0人	0人	0人	0人	11人	78人	93人	90人	58人	57人	388人
米	74人	75人	73人	68人	81人	66人	86人	141人	154人	151人	129人	266人	1,364人
中国	5人	2人	4人	8人	12人	14人	8人	10人	22人	42人	10人	21人	158人
他	7人	19人	18人	12人	29人	12人	58人	17人	73人	83人	79人	371人	778人
合計	4241人	107人	96人	91人	127人	97人	171人	273人	523人	908人	742人	1,007人	4,241人

久高島 月別 入域者数推移

8千人
6千人
4千人
2千人
千人



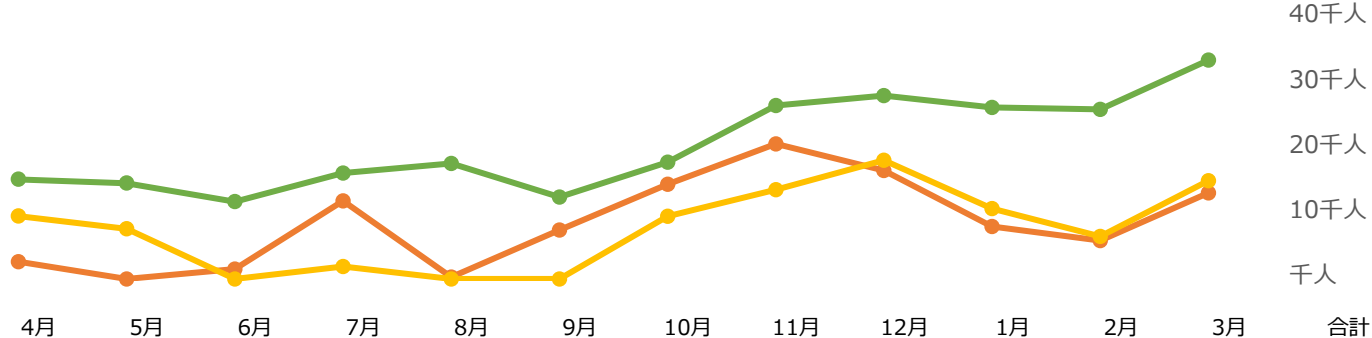
	4月	5月	6月	7月	8月	9月	10月	11月	12月	1月	2月	3月	合計
R2	882人	0人	487人	4,066人	734人	1,975人	4,113人	4,418人	2,496人	2,221人	1,991人	4,159人	27,542人
R3	2,969人	3,148人	1,474人	1,998人	898人	773人	2,806人	3,000人	3,449人	2,396人	1,255人	3,048人	27,214人
R4	4,055人	2,811人	3,336人	3,993人	4,878人	3,251人	4,488人	5,239人	3,717人	5,292人	4,692人	5,859人	51,611人

対前年度同月比 (R3対R4)

増数	1,086人	-337人	1,862人	1,995人	3,980人	2,478人	1,682人	2,239人	268人	2,896人	3,437人	2,811人	24,397人
伸率	27%	-12%	56%	50%	82%	76%	37%	43%	7%	55%	73%	48%	90%

斎場御嶽 月別 入域者数推移

50千人
40千人
30千人
20千人
10千人
千人



	4月	5月	6月	7月	8月	9月	10月	11月	12月	1月	2月	3月	合計
R2	2,633人	0人	1,532人	11,950人	308人	7,518人	14,509人	20,699人	16,596人	8,038人	5,878人	13,191人	102,852人
R3	9,626人	7,674人	0人	1,905人	0人	0人	9,612人	13,669人	18,183人	10,802人	6,493人	15,041人	93,005人
R4	15,252人	14,671人	11,838人	16,224人	17,682人	12,558人	17,870人	26,594人	28,118人	26,306人	25,971人	33,530人	246,614人

対前年度同月比 (R3対R4)

増数	5,626人	6,997人	-	14,319人	-	-	8,258人	12,925人	9,935人	15,504人	19,478人	18,489人	111,531人
伸率	58%	91%	-	752%	-	-	86%	95%	55%	144%	300%	123%	120%

R2 R3 R4

あざまサンサンビーチ 月別 入域者数推移

15千人
12千人
9千人
6千人
3千人
千人

4月 5月 6月 7月 8月 9月 10月 11月 12月 1月 2月 3月 合計

R2	1,393人	0人	0人	5,280人	217人	2,041人	2,199人	2,070人	1,260人	3,709人	2,638人	2,697人	23,504人
R3	1,504人	2,456人	0人	311人	0人	0人	1,001人	1,980人	1,909人	2,466人	1,381人	1,467人	14,475人
R4	1,416人	2,047人	2,243人	4,982人	7,440人	482人	1,275人	850人	692人	1,336人	1,252人	2,531人	26,546人

対前年度同月比 (R3対R4)

増数	-88人	-409人	-	4,671人	-	-	274人	-1,130人	-1,217人	-1,130人	-129人	1,064人	1,906人
伸率	-6%	-17%	-	1502%	-	-	27%	-57%	-64%	-46%	-9%	73%	13%

R2 R3 R4

糸数アブチラガマ 月別 入域者数推移

16千人
12千人
8千人
4千人
千人

4月 5月 6月 7月 8月 9月 10月 11月 12月 1月 2月 3月 合計

R2	56人	0人	11人	324人	0人	332人	892人	1,616人	1,027人	108人	130人	665人	5,161人
R3	658人	196人	3人	195人	0人	0人	789人	3,044人	1,902人	359人	272人	1,614人	9,032人
R4	1,870人	4,998人	4,395人	2,218人	673人	1,534人	6,610人	8,821人	6,780人	2,951人	2,952人	3,504人	47,306人

対前年度同月比 (R3対R4)

増数	1,212人	4,802人	4,392人	2,023人	-	-	5,821人	5,777人	4,878人	2,592人	2,680人	1,890人	38,274人
伸率	184%	2450%	146400%	1037%	-	-	738%	190%	256%	722%	985%	117%	424%