

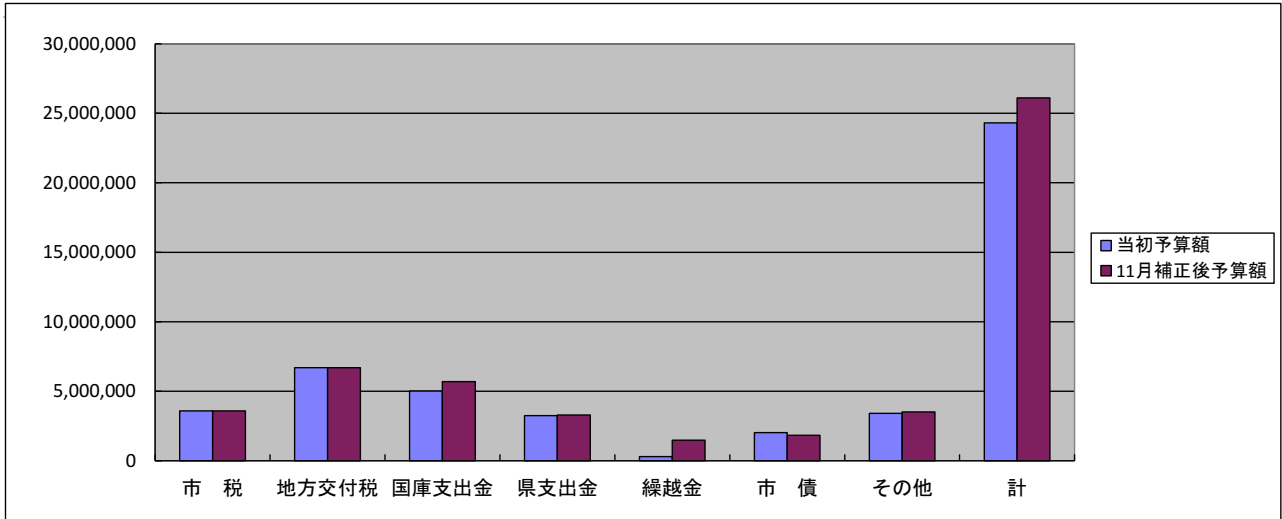
令和3年度一般会計歳入予算状況(令和3年11月末現在)

(単位:千円:%)

款		財源区分	当初予算額	補正額	11月補正後予算額	構成比
1	市 税	自主財源	3,586,212	0	3,586,212	13.7
2	地 方 譲 与 税	依存財源	119,450	0	119,450	0.5
3	利 子 割 交 付 金	依存財源	1,677	0	1,677	0.0
4	配 当 割 交 付 金	依存財源	5,008	0	5,008	0.0
5	株 式 等 譲 渡 所 得 割 交 付 金	依存財源	5,549	0	5,549	0.0
6	法 人 事 業 税 交 付 金	依存財源	17,115	0	17,115	0.1
7	地 方 消 費 税 交 付 金	依存財源	740,484	0	740,484	2.8
8	ゴ ル フ 場 利 用 税 交 付 金	依存財源	55,944	0	55,944	0.2
9	環 境 性 能 割 交 付 金	依存財源	9,526		9,526	0.0
10	国 有 提 供 施 設 所 在 地 市 助 成 交 付 金	依存財源	11,375	0	11,375	0.0
11	地 方 特 例 交 付 金	依存財源	60,001	0	60,001	0.2
12	地 方 交 付 税	依存財源	6,700,000	0	6,700,000	25.7
13	交 通 安 全 対 策 特 別 交 付 金	依存財源	2,695	0	2,695	0.0
14	分 担 金 及 び 負 担 金	自主財源	127,518	0	127,518	0.5
15	使 用 料 及 び 手 数 料	自主財源	169,983	0	169,983	0.7
16	国 庫 支 出 金	依存財源	5,025,409	667,374	5,692,783	21.8
17	県 支 出 金	依存財源	3,255,408	43,675	3,299,083	12.6
18	財 産 収 入	自主財源	159,342	0	159,342	0.6
19	寄 付 金	自主財源	176,485	567	177,052	0.7
20	繰 入 金	自主財源	1,179,438	88,552	1,267,990	4.9
21	繰 越 金	自主財源	300,000	1,188,145	1,488,145	5.7
22	諸 収 入	自主財源	574,137	5,145	579,282	2.2
23	市 債	依存財源	2,026,500	-190,200	1,836,300	7.0
歳 入 合 計			24,309,256	1,803,258	26,112,514	100.0
自主財源比率			25.8	71.1	28.9	
依存財源比率			74.2	28.9	71.1	

※構成比0.05以下の場合は0.0の表示となります。

※端数処理の関係により合計が100%とならない場合がございます。



(単位:千円)

	市税	地方交付税	国庫支出金	県支出金	繰越金	市債	その他	計
当初予算額	3,586,212	6,700,000	5,025,409	3,255,408	300,000	2,026,500	3,415,727	24,309,256
11月補正後予算額	3,586,212	6,700,000	5,692,783	3,299,083	1,488,145	1,836,300	3,509,991	26,112,514

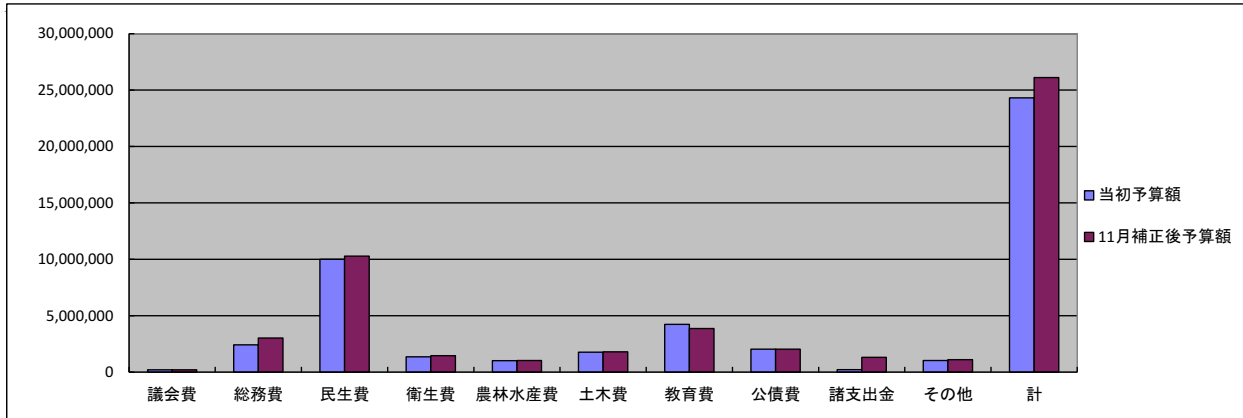
令和3年度一般会計歳出(目的別内訳)予算状況(令和3年11月末現在)

(単位:千円:%)

款		当初予算額	補正額	11月補正後予算額	構成比
1	議 会 費	210,600	130	210,730	0.8
2	総 務 費	2,424,746	592,260	3,017,006	11.6
3	民 生 費	10,006,375	279,807	10,286,182	39.4
4	衛 生 費	1,358,905	99,529	1,458,434	5.6
5	労 働 費	19,673	0	19,673	0.1
6	農 林 水 産 業 費	1,015,533	22,910	1,038,443	4.0
7	商 工 費	357,333	-10,521	346,812	1.3
8	土 木 費	1,775,642	18,407	1,794,049	6.9
9	消 防 費	573,573	0	573,573	2.2
10	教 育 費	4,226,502	-363,073	3,863,429	14.8
11	災 害 復 旧 費	2	78,345	78,347	0.3
12	公 債 費	2,040,943	0	2,040,943	7.8
13	諸 支 出 金	219,429	1,085,464	1,304,893	5.0
14	予 備 費	80,000	0	80,000	0.3
歳出合計		24,309,256	1,803,258	26,112,514	100.0

※構成比0.05以下の場合は0.0の表示となります。

※端数処理の関係により合計が100%とならない場合がございます。



(単位:千円)

	議会費	総務費	民生費	衛生費	農林水産費	土木費	教育費	公債費	諸支出金	その他	計
当初予算額	210,600	2,424,746	10,006,375	1,358,905	1,015,533	1,775,642	4,226,502	2,040,943	219,429	1,030,581	24,309,256
11月補正後予算額	210,730	3,017,006	10,286,182	1,458,434	1,038,443	1,794,049	3,863,429	2,040,943	1,304,893	1,098,405	26,112,514

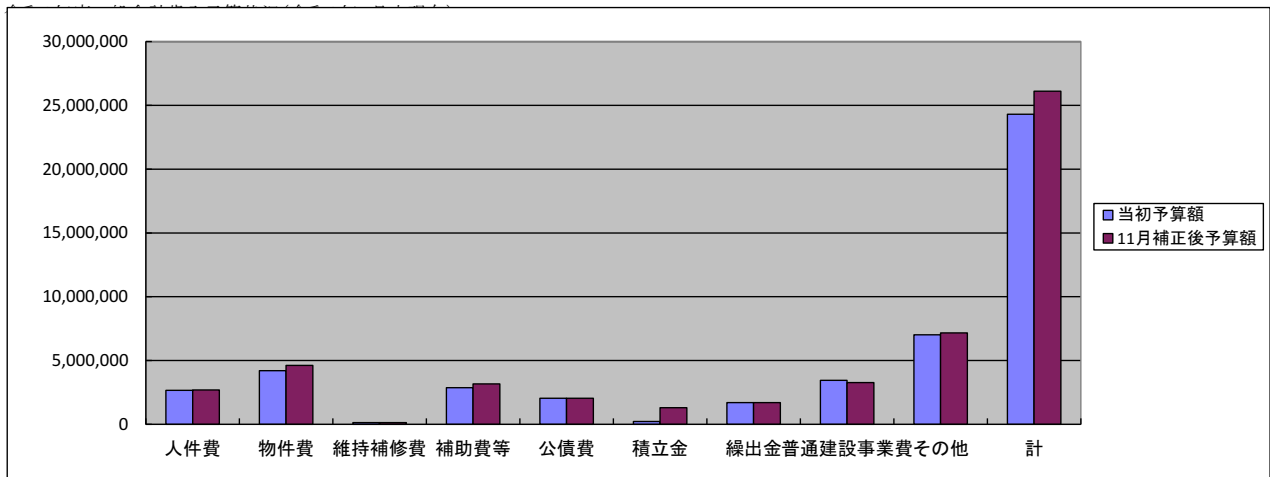
令和3年度一般会計歳出(性質別内訳)予算状況(令和3年11月末現在)

(単位:千円:%)

区 分	当初予算額	補正額	6月補正後予算額	構成比
人 件 費	2,661,309	39,478	2,700,787	10.3
物 件 費	4,202,368	414,595	4,616,963	17.7
維 持 補 修 費	139,929	0	139,929	0.5
扶 助 費	6,935,562	69,440	7,005,002	26.8
補 助 費 等	2,871,316	297,582	3,168,898	12.1
公 債 費	2,041,082	0	2,041,082	7.8
積 立 金	219,429	1,085,464	1,304,893	5.0
投 資 及 び 出 資 金	0	0	0	0.0
貸 付 金	5,054	0	5,054	0.0
繰 出 金	1,697,997	-718	1,697,279	6.5
前 年 度 繰 上 充 用 金	0	0	0	0.0
普 通 建 設 事 業 費	3,455,208	-180,928	3,274,280	12.5
災 害 復 旧 事 業 費	2	78,345	78,347	0.3
失 業 対 策 事 業 費	0	0	0	0.0
予 備 費	80,000	0	80,000	0.3
歳 出 合 計	24,309,256	1,803,258	26,112,514	100.0

※構成比0.05以下の場合は0.0の表示となります。

※端数処理の関係により合計が100%とならない場合がございます。



(単位:千円)

	人件費	物件費	維持補修費	補助費等	公債費	積立金	繰出金	普通建設事業費	その他	計
当初予算額	2,661,309	4,202,368	139,929	2,871,316	2,041,082	219,429	1,697,997	3,455,208	7,020,618	24,309,256
11月補正後予算額	2,700,787	4,616,963	139,929	3,168,898	2,041,082	1,304,893	1,697,279	3,274,280	7,168,403	26,112,514

令和3年度特別会計予算状況(令和3年11月末現在)

歳入

(単位:千円)

会 計 名	当初予算額	補正額	11月補正後予算額
国民健康保険事業特別会計	5,505,553	162,949	5,668,502
後期高齢者医療特別会計	441,379	11,513	452,892
特別会計 歳出予算合計	5,946,932	174,462	6,121,394

※水道事業会計を除く。

歳出

(単位:千円)

会 計 名	当初予算額	補正額	11月補正後予算額
国民健康保険事業特別会計	5,505,553	162,949	5,668,502
後期高齢者医療特別会計	441,379	11,513	452,892
特別会計 歳出予算合計	5,946,932	174,462	6,121,394

※水道事業会計を除く。