


令和8年度
入園説明のしおり



南城市立幼保連携型認定こども園
大里こども園

〒901-1206
南城市大里字仲間918番地1
TEL:098-945-2827
FAX:098-800-2612


こども園への入園を前に

いよいよこの4月から、お子様がこども園へ入園することになり、保護者の皆様も期待と不安でいっぱいのことと思います。

さて、お子さんにとってこども園へ入園することは大きな環境の変化であります。自信をもって楽しく園生活を送ることができるよう下記の事項を参考にご家庭で確認をお願いします。

1 入園前にできるようにしましょう。

- ①早寝、早起ができ毎日朝ご飯を食べるようにしましょう。
- ②意思表示ができるようにしましょう。(おしっこがしたい・お腹が痛い等)
- ③元気よくあいさつができるようにしましょう。
- ④トイレの使い方が分かり、排泄の始末ができるようにしましょう。
- ⑤衣服の調節やたたむことができるようにしましょう。
- ⑥所持品の片付けや遊んだ後の片付けができるようにしましょう。



2 登降園について

- ①保護者による送迎をお願いします。送迎を他の方をお願いする場合は、事前にご連絡ください。

※午後4時以降は電話連絡をお願いします。

- ②毎朝9時までにコドモンにて入力をお願いします。

- | | |
|------------|--------------|
| ・検温、体調等 | ・登園が遅くなる時 |
| ・お迎えが遅くなる時 | ・体調不良等で欠席する時 |

※9時までに入力確認が取れない場合は、園より電話入れる場合があります。

- ④乗用車等での送迎は、車の乗り降りや駐車場での安全に気をつけましょう。
- ⑤送迎の際、園内駐車場では最徐行及び一方通行を守りましょう。
- ⑥駐車場内は、横断歩道やグリーンゾーンを歩きましょう。
- ⑦不審者対策、安全面から9時には門扉を閉めます。9時までに登園しましょう。
9時以降の登園の場合、保護者自身で門扉を開け閉めするようお願いいたします。

3 服装について

- ①園帽子は、毎日かぶって登園しましょう。
- ②運動しやすい服装にしましょう。園生活は遊びが主です。幼児の動きも活発なことから安全面や遊び込むため、ズボンが望ましいです。(ヒラヒラしたスカートやフリル付きのワンピース、ドレス、カチューシャ、リボン、ヘアピン等のアクセサリやおしゃれ着は、ご家庭でお出かけの際に着用してください)
- ③靴下、運動靴を履いて登園しましょう。
- ④雨天時は、カッパで登園しましょう。(傘は危険です。)

4 保健面について

- ①体調が気になる時はコドモンにて入力、または登園時に必ず伝えてください。(鼻水や咳、下痢等)
- ②体温が37.5度以上、または熱がなくても園生活が無理と思われる時や怪我の時は保護者の方へ連絡し、お迎えに来てもらうことがあります。

(急を要する場合は、直接園から病院へ連れていくこともあります)

- ③病院からの薬は、できるだけ朝夕の2回に分けて処方していただくようお願いします。
やむを得ず病院から処方された薬を園で服用する場合は、1回分の量を職員へ預けてください。
(園発行の与薬依頼書と病院(薬局)からのお薬説明書を一緒に持たせてください)

- ④園で行われる健康診断の健診結果については、ご家庭に通知します。医療機関での検査や治療が必要な場合は速やかに受診してください。

5 学校感染症と出席停止について

- ・学校保健安全法により、別紙に上げる疾病は学校感染症になっており、他の園児への感染を予防する意味で出席停止となります。
- ・医師の診断を受け、感染症又は感染症の疑いがあると言われた場合は休ませて、早めに園へ連絡してください。
- ・インフルエンザ等については園用の「出席停止解除届出書」を保護者が記入し提出してください。

(病院からの治癒証明書は必要ありません)

6 家庭との連携について

- ①保護者による送迎をお願いします。送迎を他の方をお願いする場合は、事前にご連絡ください。

※午後4時以降は電話連絡をお願いします。

- ②緊急連絡先や職場等の変更があった場合は、必ずお知らせ下さい。

- ③クラスからのお知らせは、園児に口頭で行う場合もあります。「あのね・・・」と言って来た時は耳を傾けて話を聞きお子さんとの会話を楽しんでください。

- ④保護者への緊急時や台風などのお迎えの連絡をコドモンで通知します。

※コドモンの通信障害があった場合は南城市公式LINEで連絡することもあります。

- ⑤お菓子やおもちゃ、キーホルダー、徴収金以外のお金は持たせないでください。

- ⑥アレルギー等を考慮し、お土産(お菓子等)・ハロウィン・バレンタインデー、イベントによるお菓子等は持たせないでください。

7 主な行事について

4月・・・入園式・進級式

5月・・・内科健診、春の遠足、個人面談(年長)

6月・・・虫歯予防集会

7月・・・七夕集会、1学期終業式、個人面談(年少・年中)

8月・・・2学期始業式

9月・・・祖父母参観

10月・・・総合避難訓練(島尻消防)

11月・・・環境教育の日

12月・・・ムービー作り、おたのしみ会、2学期終業式、個人面談(年長)

1月・・・3学期始業式、南城市学校教育の日

2月・・・節分集会、収穫、感謝会、個人面談(年少・年中)

3月・・・ひな祭り会、お別れ遠足、卒園式・修了式











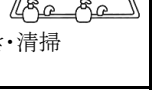




※年間行事予定は、4月に配布しますが、都合により変更となる場合があります。毎月発行される園だよりでご確認をお願いします。

※親子体験活動及び保育参観は、園児の活動状況を考慮しながら、計画を立て、その都度お知らせします。

※夏休み、冬休み、春休みの期間は1号認定の園児は、休みになります。



8 こども園の一日

		(3歳児) たんぽぽ・すみれ組		(4歳児) かんな・ゆり組		(5歳児) でいご・ゆうな・さくら・がじゅまる組			
		1号	2号	1号	2号	1号	2号		
受け入れ準備									
7:15			7:15～ 順次登園 朝の準備			7:15～ 順次登園 朝の準備			7:15
8:30	8:30登園 朝の準備		好きな遊び	8:30登園 朝の準備		好きな遊び	8:30登園 朝の準備		8:30
9:00	学級活動 朝の集まり、朝の活動 (教育・保育計画に沿った活動) 						学級活動 朝の集まり、朝の活動 (教育・保育計画に沿った活動) 		9:00
11:30	 給食 片付け・歯磨き・清掃						 給食 片付け・歯磨き・清掃		11:45
12:30	学級でのひととき (絵本読み聞かせ・今日の振り返り・明日の予定など) 						学級でのひととき (絵本読み聞かせ・今日の振り返り・明日の予定など) 		13:00
13:30	13:30～ 14:00 順次降園	午睡 (お昼寝) 	13:30～ 14:00 順次降園	午睡 (お昼寝) 	13:30～14:00 順次降園	静かな遊び 		13:30	
15:00	おやつ 片付け		おやつ 片付け		おやつ 片付け		おやつ 片付け		15:00
16:00	外遊び又は 室内遊び 16:00～16:30 順次降園(短 時間保育)		外遊び又は 室内遊び 16:00～ 16:30 順次降園 (短時間保 育)		外遊び又は室内遊 び 16:00～16:30 順次降園(短時間 保育) 		外遊び又は室内遊 び 16:00～16:30 順次降園(短時間 保育)		16:00
18:15	順次降園(標 準時間保育) 延長保育開 始		順次降園 (標準時間 保育) 延長保育開 始		順次降園(標準時 間保育) 延長保育開始		順次降園(標準時 間保育) 延長保育開始		18:15
19:15	閉園								19:15

※2号認定の土曜日の保育時間は、18時15分まで(延長保育なし)

9 入園までに家庭で準備するもの

★持ち物にはすべて名前をひらがなで書いてください。

<p>①通園カバン(リュックサック)</p> <p>・通園カバンはリュックサックで、指定はありません。</p> 	<p>②上履き ③上履き入れ</p> <p>・見やすいところに記名してください。</p> 	<p>④水筒(ひも付き)</p> <p>・毎日持たせてください。(水かお茶)</p> 
<p>⑤ハンカチ・フェイスタオル</p> <p>・ハンカチは登園時にポケットに入れておく。ポケットがない場合は、ズボンのウエスト部分にはさみましょう。</p> 	<p>⑥島ぞうり(ゴムぞうり)</p> <p>・園で保管します。</p> 	<p>⑦カッパ(傘は危険です)</p> <p>・おさがりは、名前の書き換えをお願いします。</p> 
<p>⑧ビニール袋(Uパック)</p> <p>・汚れ物入れ ※袋に記名してください。</p> 	<p>⑨靴下・運動靴</p> <p>・自分で脱ぎ履きができるもの。</p> 	<p>⑩歯ブラシ・コップ</p> <p>※コップはプラスチックの割れにくい物。 月曜日に持たせてください。金曜日に持ち帰ります。</p> 
<p>⑪寝具セット</p> <p>※2号認定(3、4歳児)タオルケット2枚 5歳児は午睡はありません。</p> 	<p>⑫絵本バック</p> <p>※約30cm×40cmくらいのサイズ</p> 	<p>⑬提出物(各1)</p> 

※島ぞうり、雑巾、ティッシュペーパー、泡ハンドソープ詰め替え用は、1つずつ準備し、絵本バックに入れて、4月10日(金)までに持たせてください。

10 毎日の持ち物

※帽子の販売は、4月に販売します。各クラスより、園帽子の注文書を配布しますので
宜しくお願いします。年度初めに帽子のリサイクルも予定しております。
(クラスのカラーであれば譲り受けできます。リサイクルは、なくなり次第終了します。)


①通園カバン(リュック)



②水筒(肩掛けひも付き)



③ぼうし



④ハンカチ
(ポケットに入れる)



※毎朝、かぶって登園

⑤フェイスタオル



⑥着替え(各3枚)





⑦汚れ物入れ(ビニール袋)

※袋に記名してください。



〈週明けに持ってくるもの〉
※毎週月曜日に持ってきて、金曜日に持ち帰ります。
※土曜日登園する際は、持参してください。

⑧歯ブラシ・コップ



⑨上履き・上履き入れ



⑩寝具セット(タオルケット2枚)
(3・4歳児 2号認定)



学校感染症の登園基準(学校保健安全法施行規則)

・主な感染症を掲載。以下の感染症は出席停止解除届出書が必要になります。

	病名	潜伏期間	感染経路	主な症状と経路	登園基準
第二種	インフルエンザ (特定鳥インフルエンザ及び新型インフルエンザ等感染症を除く)	1～4日	咳、くしゃみ等による飛沫感染	高熱、咳、頭痛、咽頭熱、関節痛	発症後5日経過し、かつ解熱後3日(児童・生徒2日)を経過するまで
	百日咳	7～10日	飛沫感染 接触感染	特有の咳(コンコン、ヒューヒュー)という連続して止まらない咳	特有の咳が消失するまで、又は5日間の適切な抗菌薬療法が終了するまで
	麻疹(はしか)	8～12日	空気感染 飛沫感染 接触感染	咳、くしゃみ、鼻水、目やにで始まり続いて発熱。いったん解熱し、更に発熱と同時に発疹。口の中にコプリック斑(白い斑点)	解熱した後3日を経過するまで
	流行性耳下腺炎 (おたふくかぜ)	16～18日	飛沫感染 接触感染	主に耳下腺の腫脹。顎下腺や舌下腺なども腫れる。痛みや発熱を伴う場合もある。	耳下腺、顎下腺又は舌下腺の腫脹が発現した後5日を経過し、かつ全身状態が良好になるまで
	風疹(三日はしか)	16～18日	飛沫感染 接触感染	軽い発熱。淡紅色の発疹が全身に現れる。首、後頭部、耳下リンパ腺の腫脹と圧痛。3～5日で発疹が消える。	発疹が消失するまで
	水痘(みずぼうそう)	14～16日	空気感染 飛沫感染 接触感染	紅斑、丘しん、水疱、かさぶたの順に進行する発疹。発熱を認めることが多い。	すべての発疹がかさぶたになるまで
	咽頭結膜熱 (プール熱)	2～14日	接触感染 飛沫感染 目の結膜からの感染	高熱、咽頭痛、頭痛、食欲不振を訴え、これらの症状が3～7日続く。目やに、目の充血、首のリンパ線が腫れる。	主要症状(発熱、咽頭炎、結膜炎など)が消失した後2日を経過するまで
	結核	2年以内、特に6か月以内が多い	空気感染	肺に病変を起こすことが多い。無症状から咳、痰、微熱、高熱など症状は様々。	症状により学校医その他の医師において感染のおそれがないと認められるまで。
	髄膜炎菌性髄膜炎	4日以内	飛沫感染 接触感染	頭痛、発熱、嘔吐を主症状。意識障害もあり。	
	新型コロナウイルス	2～7日	飛沫感染 接触感染	発熱、咳、全身倦怠感等の感冒様症状。頭痛、下痢、味覚・臭覚異常の症状もある。また、無症状のまま経過することもある。	発症した後5日を経過し、かつ、症状が軽快した後1日を経過するまで。
第三種・その他の感染症	急性出血性結膜炎 (アポロ病)	1～2日	接触感染	結膜出血が特徴。結膜充血、まぶたの腫脹、異物感、流涙、めやに、角膜びらん	眼の症状が軽減してからも感染力の残る場合があり、医師において感染のおそれがないと認められるまで。
	流行性角結膜炎 (はやり目)	2～14日	接触感染 プール水、手指、タオルなどを介して	目がゴロゴロして痛かい。眼の充血、目やに、涙目、瞼の浮腫	
	感染性胃腸炎 (ノロ、ロタ、アデノなど)	12時間～3日	飛沫感染 接触感染 経口(吐物・便)食品を介して	発熱、下痢、嘔吐 (ロタウイルスの場合は乳幼児の下痢便が白くなる)	下痢、嘔吐症状が軽減した後、全身状態の良く、普段の食事がとれること。
	マイコプラズマ肺炎 (うつる肺炎)	2～3週間	飛沫感染 接触感染	咳、発熱、呼吸困難(重症の場合)	発熱や激しい咳が治まっていること
	溶連菌感染症	2～5日	飛沫感染 接触感染	発熱、咽頭通、扁桃腺炎、莓舌、頸部リンパ節炎、全身に発疹	抗菌薬内服後24時間～48時間経過していること
	手足口病	3日～5日	飛沫感染 接触感染 経口(糞口)感染	手のひら・足の裏・口の中に小さな水ぶくれが生じる。発熱	全身状態が安定していて、普段の食事が取れること
	ヘルパンギーナ	3日～6日	飛沫感染 接触感染 経口(糞口)感染	熱が出たり、口の中に口内炎のような小さなぶつぶつ(赤い発疹、水疱)などができる。発熱、咽頭痛	
	伝染性紅班 (りんご病)	4日～14日	飛沫感染	風邪症状の後に、両頬の紅班、腕、脚部にも両側性にレース様の紅班が見られる。	全身状態が良いこと

保護者各位

南城市立大里こども園園長
園 長 城間 真由美

出席停止解除届けについて

インフルエンザ等、感染症は学校保健安全法第19条の規定により出席停止となります。出席停止の期間は、医師の指示を守りしっかり療養させてください。

出席停止期間を終え、登園する際は、右記の「出席停止解除届書」を提出してください。医師の診断書等はいりません。受診の際に、「診断名」「出席停止期間」「医療機関名」を医師に確認し、保護者が記入してください。

病 名	出席停止期間
インフルエンザ	発症した後5日を経過し、かつ、解熱した後3日(小学校以上は2日)を経過するまで
百日咳	特有の咳が消失するまで又は5日間の適正な抗菌性物質製剤による治療が終了するまで
麻疹(はしか)	解熱後3日を経過するまで
流行性耳下腺炎(おたふくかぜ)	耳下腺、顎下腺又は舌下腺の腫脹が発現した後5日を経過し、かつ、全身状態が良好になるまで
風疹(三日はしか)	発疹が消失するまで
水痘(みずぼうそう)	全ての発疹が痂皮化するまで
咽頭結膜熱(プール熱)	主症状が消退した後2日を経過するまで
結核	感染のおそれがないと認められるまで
髄膜炎菌性髄膜炎	感染のおそれがないと認められるまで
新型コロナウイルス	【症状あり】発症した後5日を経過し、かつ、症状が軽快した後1日を経過するまで。 【無症状】検査採取日を発症日(0日目)として、5日間経過するまで。6日目から登園OK
その他()	症状により、医師において感染のおそれがないと認められるまで

※登園するときは、出席停止解除届書(右用紙)を保護者が記入し、こども園へ提出してください。

★この用紙は各家庭でコピー・保管をしてください。

保護者記入

園提出用

出席停止解除届書

南城市立大里こども園園長

診断名	(インフルエンザの場合: A ・ B)
出席停止期間	月 日() ～ 月 日()
医療機関名(医師名)	

※インフルエンザ・新型コロナウイルスの場合は、下記に体温測定記録をご記入下さい。

	体温測定日	測定時間および体温
発症日(0日)	月 日()	午前・午後 : (°C)
発症後1日	月 日()	午前・午後 : (°C)
発症後2日	月 日()	午前・午後 : (°C)
発症後3日	月 日()	午前・午後 : (°C)
発症後4日	月 日()	午前・午後 : (°C)
発症後5日	月 日()	午前・午後 : (°C)
発症後6日	月 日()	午前・午後 : (°C)
発症後7日	月 日()	午前・午後 : (°C)
発症後8日	月 日()	午前・午後 : (°C)
登園する日	月 日()	午前・午後 : (°C)

病気が治癒し、体温も平熱になりましたので、本日より登園させます。

令和 年 月 日()

園児名: 組()

保護者名: ()

与薬依頼書

令和 年 月 日

南城市立大里こども園 御中

こども園における「与薬のルール」を承諾のうえ、保護者の代行として与薬をお願いします。
なお、本件について、こども園には一切の責任を問いません。

お子さんの名前 _____ 組

保護者氏名 _____ 印

処方期間	令和 年 月 日 ~ 月 日
病名	
処方した医師 または病院名	
薬の種類	粉薬 ・ 液体薬 ・ 塗り薬 ・ 目薬 ・ その他 ()
薬の名称	
塗る・点す部位	
薬の時間	食前 ・ 食後 ・ その他 ()
薬の保管	常温 ・ 冷蔵 ・ その他 ()
その他注意事項	

〈与薬のルール〉

- ・医師の処方によるお薬のみを、**1日1回分**、お預かりして保護者の代わりに与薬します。
但し、状態に合わせて服用する薬(頓服薬)はお預かりできません。
- ・「与薬依頼書」に必要事項が記載されていない場合は、与薬ができません。
- ・持参するお薬(袋・容器)には、必ずお子さんの名前をはっきりお書きください。
- ・①「与薬依頼書」、②病院(薬局)からの「お薬説明書」、③「与薬するお薬」の3点がそろっていない場合はお預かりすることができません。
- ・処方期間終了後、「与薬依頼書」はこども園で保管となります。




以下こども園記入欄

日 付	/	/	/	/	/	/
受領サイン						
与薬時間	食前 ・ 食後 時頃	食前 ・ 食後 時頃	食前 ・ 食後 時頃	食前 ・ 食後 時頃	食前 ・ 食後 時頃	食前 ・ 食後 時頃
担当サイン						

令和8年度
親子面談について

- 1 日 時 令和8年2月28日(土) 1人15分の面談です。
- 2 場 所 大里こども園 保育室
※入園内定通知書に同封した親子面談の時間帯をご確認ください。
- 3 駐車場 大里こども園 園内駐車場
- 4 参加者 保護者と入園するお子様
- 5 内 容 提出書類の確認やお子様の家庭での様子等をお聞きます。



令和8年度 入園式について

令和8年4月7日(火) 午前中
※詳しくは 親子面談で お知らせします。