

令和6年度一般会計当初予算(歳入)

(単位:千円:%)

款	財源区分	令和6年度	令和5年度	比較	増減率	構成比
1 市 税	自主財源	3,931,964	3,816,950	115,014	3.0	14.0
2 地 方 譲 与 税	依存財源	123,935	119,779	4,156	3.5	0.4
3 利 子 割 交 付 金	依存財源	710	1,427	△ 717	△ 50.2	0.0
4 配 当 割 交 付 金	依存財源	9,024	8,050	974	12.1	0.0
5 株 式 等 譲 渡 所 得 割 交 付 金	依存財源	10,055	8,294	1,761	21.2	0.0
6 法 人 事 業 税 交 付 金	依存財源	53,957	36,015	17,942	49.8	0.0
7 地 方 消 費 税 交 付 金	依存財源	907,489	811,378	96,111	11.8	3.2
8 ゴ ル フ 場 利 用 税 交 付 金	依存財源	71,445	52,580	18,865	35.9	0.3
9 環 境 性 能 割 交 付 金	依存財源	14,993	9,959	5,034	50.5	0.1
10 国 有 提 供 施 設 所 在 金 市 助 成 交 付 金	依存財源	11,956	12,474	△ 518	△ 4.2	0.0
11 地 方 特 例 交 付 金	依存財源	266,649	31,292	235,357	752.1	1.0
12 地 方 交 付 税	依存財源	7,100,000	7,100,000	0	0.0	25.3
13 交 通 安 全 対 策 特 別 交 付 金	依存財源	3,000	3,000	0	0.0	0.0
14 分 担 金 及 び 負 担 金	自主財源	136,536	130,929	5,607	4.3	0.5
15 使 用 料 及 び 手 数 料	自主財源	203,074	185,167	17,907	9.7	0.7
16 国 庫 支 出 金	依存財源	5,941,621	5,867,913	73,708	1.3	21.2
17 県 支 出 金	依存財源	3,836,236	3,645,379	190,857	5.2	13.7
18 財 産 収 入	自主財源	196,933	179,703	17,230	9.6	0.7
19 寄 付 金	自主財源	200,042	201,542	△ 1,500	△ 0.7	0.7
20 繰 入 金	自主財源	2,283,009	2,009,242	273,767	13.6	8.1
21 繰 越 金	自主財源	400,000	400,000	0	0.0	1.4
22 諸 収 入	自主財源	741,240	550,624	190,616	34.6	2.6
23 市 債	依存財源	1,577,500	1,950,900	△ 373,400	△ 19.1	5.6
歳入合計		28,021,368	27,132,597	888,771	3.3	100.0
	自主財源比率	28.9	27.5			
	依存財源比率	71.1	72.5			

※構成比0.05以下の場合には0.0の表示となります。

※端数処理の関係により合計が100%とならない場合がございます。

【自主財源】

市が自主的に収入しうることのできる財源です。

市税、分担金及び負担金、使用料、繰入金、財産収入が該当します。

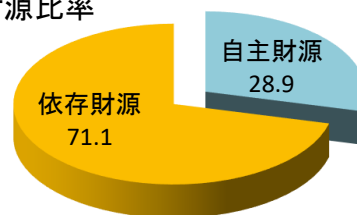
自主財源の比率が高いほど、安定した財政運営ができます。

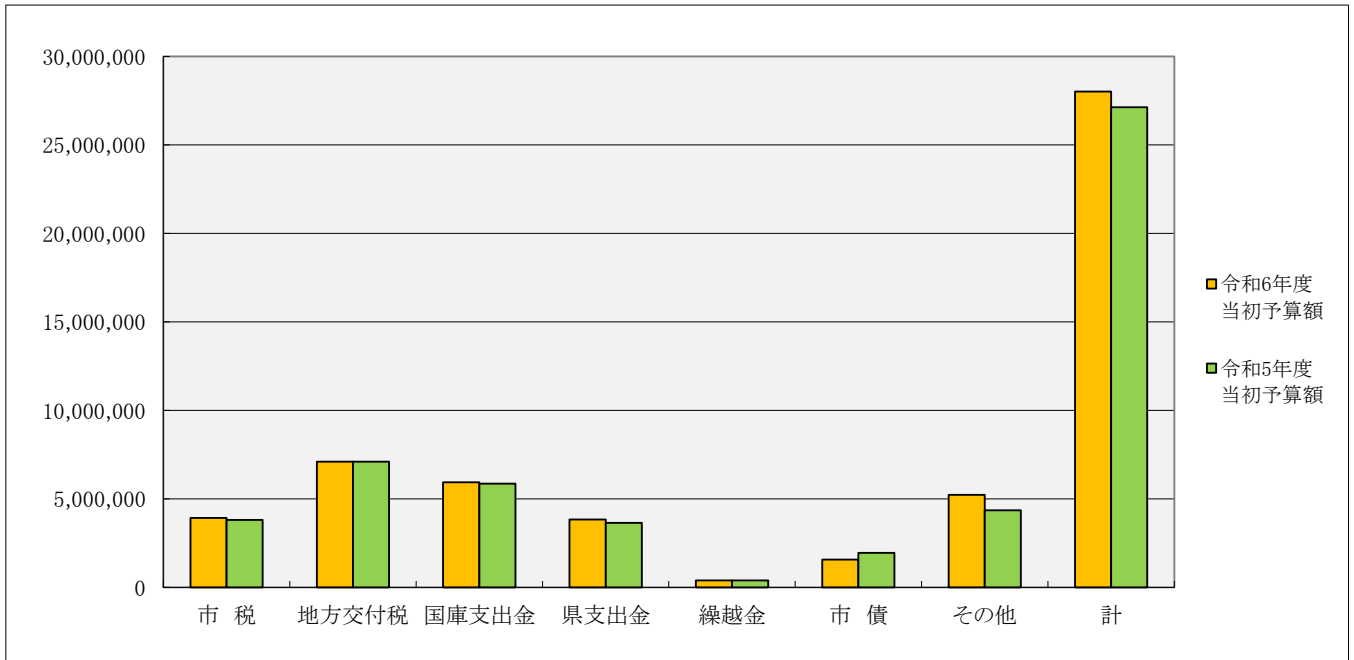
【依存財源】

国や県の意思により定められた額を交付されたり、割り当てされたりする収入のことです。

地方交付税、地方譲与税、国・県支出金、市債などが該当します。

財源比率





(単位:千円)

	市 税	地方交付税	国庫支出金	県支出金	繰越金	市 債	その他	計
令和6年度当初予算額	3,931,964	7,100,000	5,941,621	3,836,236	400,000	1,577,500	5,234,047	28,021,368
令和5年度当初予算額	3,816,950	7,100,000	5,867,913	3,645,379	400,000	1,950,900	4,351,455	27,132,597

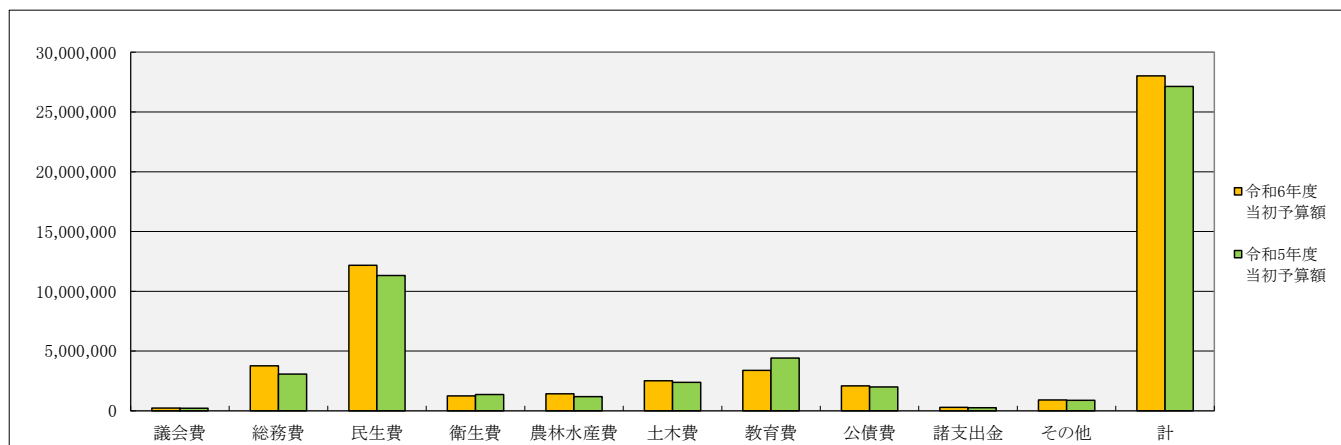
令和6年度一般会計当初予算(歳出:目的別内訳)

(単位:千円:%)

款	令和6年度	令和5年度	比較	増減率	構成比
1 議会費	227,801	214,281	13,520	6.3	0.8
2 総務費	3,768,375	3,080,436	687,939	22.3	13.4
3 民生費	12,178,681	11,327,133	851,548	7.5	43.5
4 衛生費	1,244,203	1,372,192	△ 127,989	△ 9.3	4.4
5 労働費	18,942	31,558	△ 12,616	△ 40.0	0.1
6 農林水産業費	1,421,661	1,191,317	230,344	19.3	5.1
7 商工費	204,444	189,575	14,869	7.8	0.7
8 土木費	2,518,340	2,377,775	140,565	5.9	9.0
9 消防費	636,306	613,756	22,550	3.7	2.3
10 教育費	3,381,698	4,416,959	△ 1,035,261	△ 23.4	12.1
11 災害復旧費	2	3	△ 1	△ 33.3	0.0
12 公債費	2,084,652	2,005,581	79,071	3.9	7.4
13 諸支出金	286,263	262,031	24,232	9.2	1.0
14 予備費	50,000	50,000	0	0.0	0.2
歳出合計	28,021,368	27,132,597	888,771	3.3	100.0

※構成比0.05以下の場合は0.0の表示となります。

※端数処理の関係により合計が100%とならない場合がございます。



(単位:千円)

	議会費	総務費	民生費	衛生費	農林水産費	土木費	教育費	公債費	諸支出金	その他	計
令和6年度当初予算額	227,801	3,768,375	12,178,681	1,244,203	1,421,661	2,518,340	3,381,698	2,084,652	286,263	909,694	28,021,368
令和5年度当初予算額	214,281	3,080,436	11,327,133	1,372,192	1,191,317	2,377,775	4,416,959	2,005,581	262,031	884,892	27,132,597

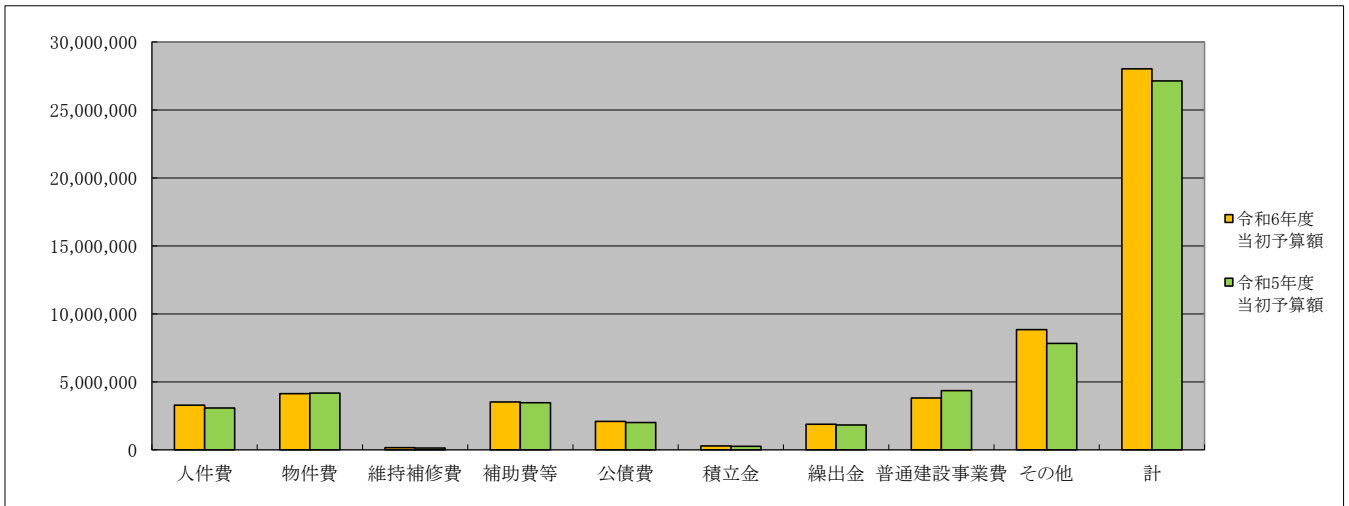
令和6年度一般会計当初予算(歳出:性質別内訳)

(単位:千円:%)

区 分	令和6年度	令和5年度	比較	増減率	構成比
人 件 費	3,291,714	3,079,007	212,707	6.9	11.7
物 件 費	4,132,464	4,178,091	△ 45,627	△ 1.1	14.7
維 持 補 修 費	164,367	137,231	27,136	19.8	0.6
扶 助 費	8,796,789	7,775,011	1,021,778	13.1	31.4
補 助 費 等	3,515,111	3,471,478	43,633	1.3	12.5
公 債 費	2,084,652	2,005,581	79,071	3.9	7.4
積 立 金	286,263	262,031	24,232	9.2	1.0
投 資 及 び 出 資 金	0	0	0	0.0	0.0
貸 付 金	107	107	0	0.0	0.0
繰 出 金	1,887,434	1,823,733	63,701	3.5	6.7
前 年 度 繰 上 充 用 金	0	0	0	0.0	0.0
普 通 建 設 事 業 費	3,812,466	4,350,325	△ 537,859	△ 12.4	13.6
災 害 復 旧 事 業 費	1	2	△ 1	△ 50.0	0.0
失 業 対 策 事 業 費	0	0	0	0.0	0.0
予 備 費	50,000	50,000	0	0.0	0.2
歳出合計	28,021,368	27,132,597	888,771	3.3	100.0

※構成比0.05以下の場合は0.0の表示となります。

※端数処理の関係により合計が100%とならない場合がございます。



(単位:千円)

	人件費	物件費	維持補修費	補助費等	公債費	積立金	繰出金	普通建設事業費	その他	計
令和6年度当初予算額	3,291,714	4,132,464	164,367	3,515,111	2,084,652	286,263	1,887,434	3,812,466	8,846,897	28,021,368
令和5年度当初予算額	3,079,007	4,178,091	137,231	3,471,478	2,005,581	262,031	1,823,733	4,350,325	7,825,120	27,132,597

令和6年度特別会計当初予算

歳入

(単位:千円)

会 計 名	令和6年度	令和5年度	比較
国民健康保険事業特別会計	5,789,771	5,833,701	△ 43,930
後期高齢者医療特別会計	569,688	482,250	87,438
歳入合計	6,359,459	6,315,951	43,508

歳出

(単位:千円)

会 計 名	令和6年度	令和5年度	比較
国民健康保険事業特別会計	5,789,771	5,833,701	△ 43,930
後期高齢者医療特別会計	569,688	482,250	87,438
歳出合計	6,359,459	6,315,951	43,508