

令和5年度一般会計当初予算(歳入)

(単位:千円:%)

款		財源区分	令和5年度	令和4年度	比較	増減率	構成比
1	市 税	自主財源	3,816,950	3,656,701	160,249	4.4	14.1
2	地 方 譲 与 税	依存財源	119,779	121,209	△ 1,430	△ 1.2	0.4
3	利 子 割 交 付 金	依存財源	1,427	1,422	5	0.4	0.0
4	配 当 割 交 付 金	依存財源	8,050	8,210	△ 160	△ 1.9	0.0
5	株 式 等 譲 渡 所 得 割 交 付 金	依存財源	8,294	9,178	△ 884	△ 9.6	0.0
6	法 人 事 業 税 交 付 金	依存財源	36,015	36,015	0	0.0	0.0
7	地 方 消 費 税 交 付 金	依存財源	811,378	835,242	△ 23,864	△ 2.9	3.0
8	ゴ ル フ 場 利 用 税 交 付 金	依存財源	52,580	57,579	△ 4,999	△ 8.7	0.2
9	環 境 性 能 割 交 付 金	依存財源	9,959	9,959	0	0.0	0.0
10	国 有 提 供 施 設 所 在 金 市 助 成 交 付 金	依存財源	12,474	11,079	1,395	12.6	0.0
11	地 方 特 例 交 付 金	依存財源	31,292	35,045	△ 3,753	△ 10.7	0.1
12	地 方 交 付 税	依存財源	7,100,000	7,000,000	100,000	1.4	26.2
13	交 通 安 全 対 策 特 別 交 付 金	依存財源	3,000	3,018	△ 18	△ 0.6	0.0
14	分 担 金 及 び 負 担 金	自主財源	130,929	138,209	△ 7,280	△ 5.3	0.5
15	使 用 料 及 び 手 数 料	自主財源	185,167	197,030	△ 11,863	△ 6.0	0.7
16	国 庫 支 出 金	依存財源	5,867,913	5,700,971	166,942	2.9	21.6
17	県 支 出 金	依存財源	3,645,379	2,938,689	706,690	24.0	13.4
18	財 産 収 入	自主財源	179,703	171,798	7,905	4.6	0.7
19	寄 付 金	自主財源	201,542	161,541	40,001	24.8	0.7
20	繰 入 金	自主財源	2,009,242	1,982,500	26,742	1.3	7.4
21	繰 越 金	自主財源	400,000	300,000	100,000	33.3	1.5
22	諸 収 入	自主財源	550,624	549,522	1,102	0.2	2.0
23	市 債	依存財源	1,950,900	1,435,900	515,000	35.9	7.2
歳入合計			27,132,597	25,360,817	1,771,780	7.0	100.0
自主財源比率			27.5	28.2			
依存財源比率			72.5	71.8			

※構成比0.05以下の場合には0.0の表示となります。

※端数処理の関係により合計が100%とならない場合がございます。

【自主財源】

市が自主的に収入しうることのできる財源です。

市税、分担金及び負担金、使用料、繰入金、財産収入が該当します。

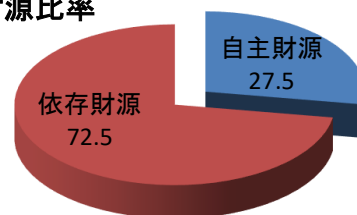
自主財源の比率が高いほど、安定した財政運営ができます。

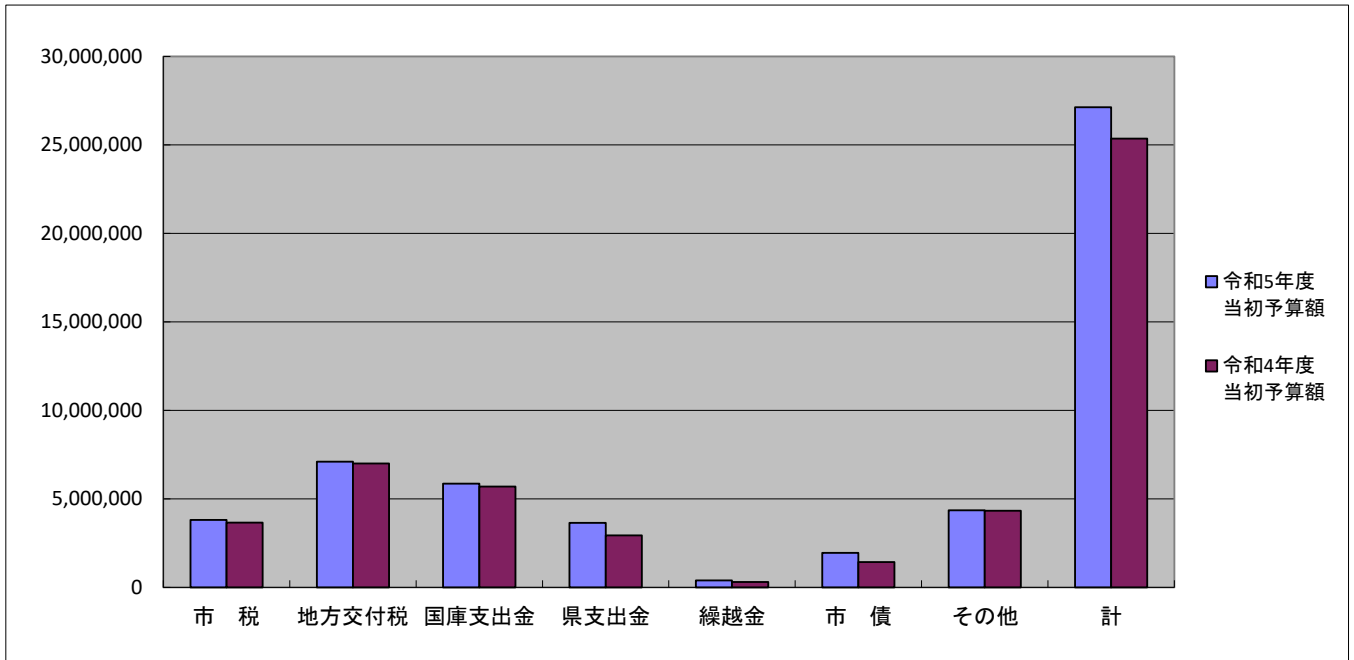
【依存財源】

国や県の意思により定められた額を交付されたり、割り当てされたりする収入のことです。

地方交付税、地方譲与税、国・県支出金、市債などが該当します。

財源比率





(単位:千円)

	市 税	地方交付税	国庫支出金	県支出金	繰越金	市 債	その他	計
令和5年度当初予算額	3,816,950	7,100,000	5,867,913	3,645,379	400,000	1,950,900	4,351,455	27,132,597
令和4年度当初予算額	3,656,701	7,000,000	5,700,971	2,938,689	300,000	1,435,900	4,328,556	25,360,817

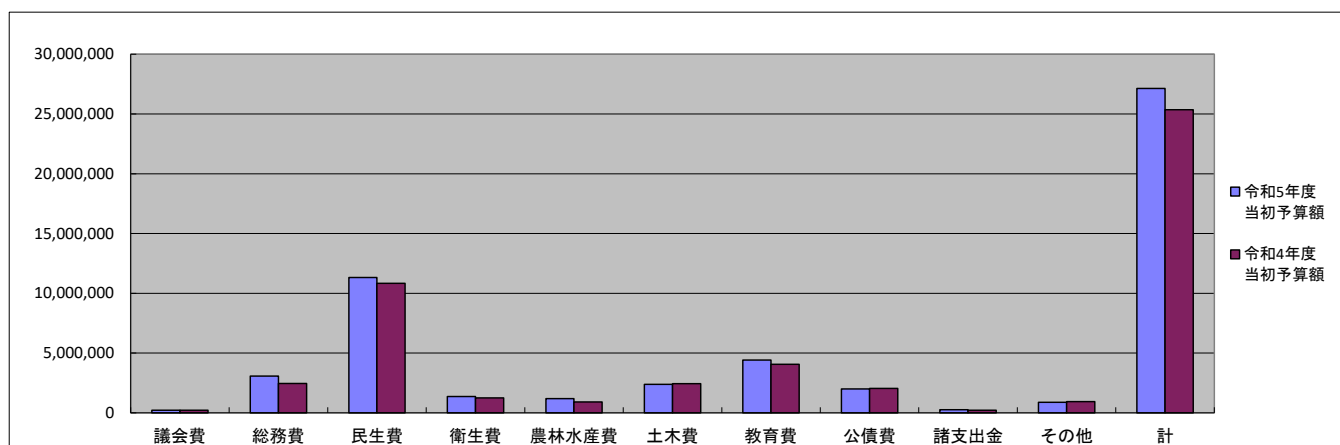
令和5年度一般会計当初予算(歳出:目的別内訳)

(単位:千円:%)

款		令和5年度	令和4年度	比較	増減率	構成比
1	議 会 費	214,281	212,341	1,940	0.9	0.8
2	総 務 費	3,080,436	2,463,488	616,948	25.0	11.4
3	民 生 費	11,327,133	10,829,291	497,842	4.6	41.7
4	衛 生 費	1,372,192	1,252,443	119,749	9.6	5.1
5	労 働 費	31,558	18,397	13,161	71.5	0.1
6	農 林 水 産 業 費	1,191,317	911,344	279,973	30.7	4.4
7	商 工 費	189,575	185,522	4,053	2.2	0.7
8	土 木 費	2,377,775	2,437,161	△ 59,386	△ 2.4	8.8
9	消 防 費	613,756	680,386	△ 66,630	△ 9.8	2.3
10	教 育 費	4,416,959	4,056,718	360,241	8.9	16.3
11	災 害 復 旧 費	3	3	0	0.0	0.0
12	公 債 費	2,005,581	2,043,354	△ 37,773	△ 1.8	7.4
13	諸 支 出 金	262,031	220,369	41,662	18.9	1.0
14	予 備 費	50,000	50,000	0	0.0	0.2
歳出合計		27,132,597	25,360,817	1,771,780	7.0	100.0

※構成比0.05以下の場合は0.0の表示となります。

※端数処理の関係により合計が100%とならない場合がございます。



(単位:千円)

	議会費	総務費	民生費	衛生費	農林水産費	土木費	教育費	公債費	諸支出金	その他	計
令和5年度当初予算額	214,281	3,080,436	11,327,133	1,372,192	1,191,317	2,377,775	4,416,959	2,005,581	262,031	884,892	27,132,597
令和4年度当初予算額	212,341	2,463,488	10,829,291	1,252,443	911,344	2,437,161	4,056,718	2,043,354	220,369	934,308	25,360,817

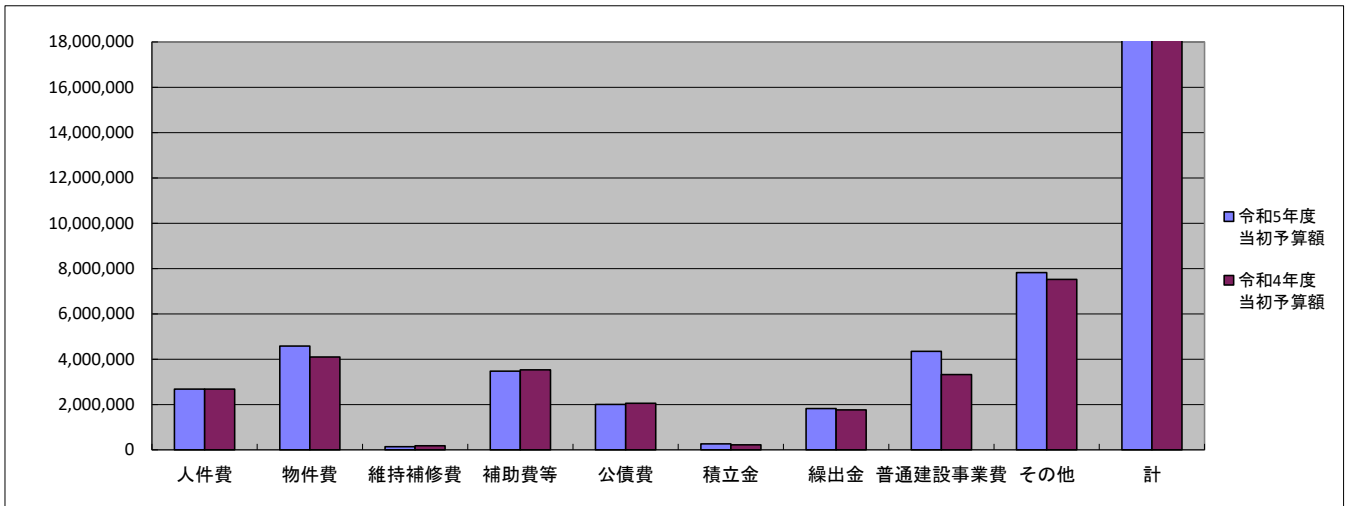
令和5年度一般会計当初予算(歳出:性質別内訳)

(単位:千円:%)

区 分	令和5年度	令和4年度	比較	増減率	構成比
人 件 費	2,680,398	2,676,439	3,959	0.1	9.9
物 件 費	4,576,700	4,096,801	479,899	11.7	16.9
維 持 補 修 費	137,231	175,257	△ 38,026	△ 21.7	0.5
扶 助 費	7,775,011	7,467,319	307,692	4.1	28.7
補 助 費 等	3,470,388	3,532,116	△ 61,728	△ 1.7	12.8
公 債 費	2,006,671	2,057,438	△ 50,767	△ 2.5	7.4
積 立 金	262,031	223,735	38,296	17.1	1.0
投 資 及 び 出 資 金	0	0	0	0.0	0.0
貸 付 金	107	107	0	0.0	0.0
繰 出 金	1,823,733	1,761,380	62,353	3.5	6.7
前 年 度 繰 上 充 用 金	0	0	0	0.0	0.0
普 通 建 設 事 業 費	4,350,325	3,320,223	1,030,102	31.0	16.0
災 害 復 旧 事 業 費	2	2	0	0.0	0.0
失 業 対 策 事 業 費	0	0	0	0.0	0.0
予 備 費	50,000	50,000	0	0.0	0.2
歳出合計	27,132,597	25,360,817	1,771,780	7.0	100.0

※構成比0.05以下の場合は0.0の表示となります。

※端数処理の関係により合計が100%とならない場合がございます。



(単位:千円)

	人件費	物件費	維持補修費	補助費等	公債費	積立金	繰出金	普通建設事業費	その他	計
令和5年度当初予算額	2,680,398	4,576,700	137,231	3,470,388	2,006,671	262,031	1,823,733	4,350,325	7,825,120	27,132,597
令和4年度当初予算額	2,676,439	4,096,801	175,257	3,532,116	2,057,438	223,735	1,761,380	3,320,223	7,517,428	25,360,817

## 令和5年度特別会計当初予算

### 歳入

(単位:千円)

会 計 名	令和5年度	令和4年度	比較
国民健康保険事業特別会計	5,833,701	5,739,153	94,548
後期高齢者医療特別会計	482,250	454,507	27,743
歳入合計	6,315,951	6,193,660	122,291

### 歳出

(単位:千円)

会 計 名	令和5年度	令和4年度	比較
国民健康保険事業特別会計	5,833,701	5,739,153	94,548
後期高齢者医療特別会計	482,250	454,507	27,743
歳出合計	6,315,951	6,193,660	122,291