

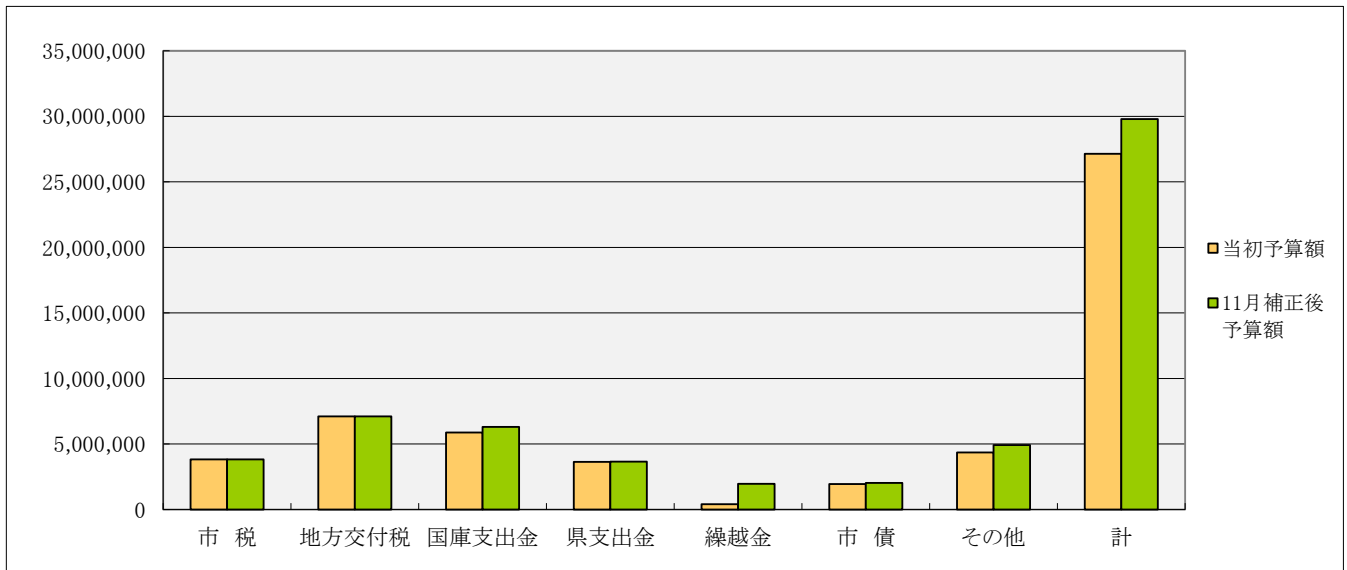
令和5年度一般会計歳入予算分析(令和5年11月末現在)

(単位:千円:%)

款	財源区分	当初予算額	補正額	11月補正後予算額	構成比
1 市 税	自主財源	3,816,950	0	3,816,950	12.8
2 地 方 譲 与 税	依存財源	119,779	0	119,779	0.4
3 利 子 割 交 付 金	依存財源	1,427	0	1,427	0.0
4 配 当 割 交 付 金	依存財源	8,050	0	8,050	0.0
5 株 式 等 譲 渡 所 得 割 交 付 金	依存財源	8,294	0	8,294	0.0
6 法 人 事 業 税 交 付 金	依存財源	36,015	0	36,015	0.1
7 地 方 消 費 税 交 付 金	依存財源	811,378	0	811,378	2.7
8 ゴ ル フ 場 利 用 税 交 付 金	依存財源	52,580	0	52,580	0.2
9 環 境 性 能 割 交 付 金	依存財源	9,959	0	9,959	0.0
10 国 有 提 供 施 設 所 在 市 助 成 交 付 金	依存財源	12,474	0	12,474	0.0
11 地 方 特 例 交 付 金	依存財源	31,292	0	31,292	0.1
12 地 方 交 付 税	依存財源	7,100,000	0	7,100,000	23.8
13 交 通 安 全 対 策 特 別 交 付 金	依存財源	3,000	0	3,000	0.0
14 分 担 金 及 び 負 担 金	自主財源	130,929	0	130,929	0.4
15 使 用 料 及 び 手 数 料	自主財源	185,167	0	185,167	0.6
16 国 庫 支 出 金	依存財源	5,867,913	438,237	6,306,150	21.2
17 県 支 出 金	依存財源	3,645,379	3,460	3,648,839	12.3
18 財 産 収 入	自主財源	179,703	-21,073	158,630	0.5
19 寄 付 金	自主財源	201,542	2,356	203,898	0.7
20 繰 入 金	自主財源	2,009,242	584,654	2,593,896	8.7
21 繰 越 金	自主財源	400,000	1,561,935	1,961,935	6.6
22 諸 収 入	自主財源	550,624	4,850	555,474	1.9
23 市 債	依存財源	1,950,900	76,400	2,027,300	6.8
歳入合計		27,132,597	2,650,819	29,783,416	100.0
自主財源比率		27.5	80.5	32.3	
依存財源比率		72.5	19.5	67.7	

※構成比0.05以下の場合は0.0の表示となります。

※端数処理の関係により合計が100%とならない場合がございます。



(単位:千円)

	市税	地方交付税	国庫支出金	県支出金	繰越金	市債	その他	計
当初予算額	3,816,950	7,100,000	5,867,913	3,645,379	400,000	1,950,900	4,351,455	27,132,597
11月補正後予算額	3,816,950	7,100,000	6,306,150	3,648,839	1,961,935	2,027,300	4,922,242	29,783,416

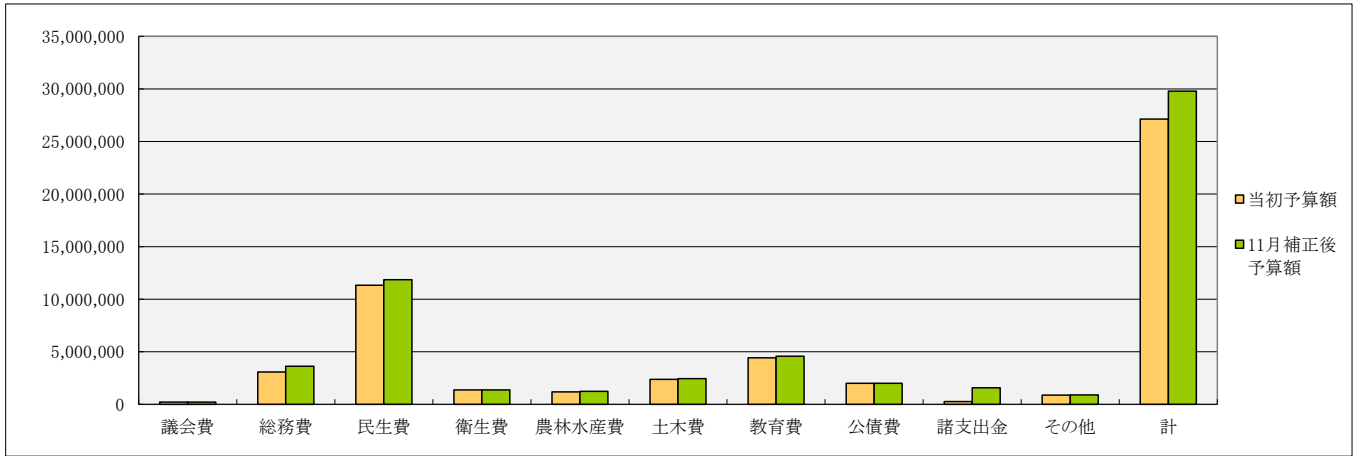
令和5年度一般会計歳出(目的別内訳)予算分析(令和5年11月末現在)

(単位:千円:%)

款	当初予算額	補正額	11月補正後予算額	構成比
1 議会費	214,281	2,365	216,646	0.7
2 総務費	3,080,436	546,386	3,626,822	12.2
3 民生費	11,327,133	520,664	11,847,797	39.8
4 衛生費	1,372,192	-1,224	1,370,968	4.6
5 労働費	31,558	-3,156	28,402	0.1
6 農林水産業費	1,191,317	37,720	1,229,037	4.1
7 商工費	189,575	6,664	196,239	0.7
8 土木費	2,377,775	63,862	2,441,637	8.2
9 消防費	613,756	0	613,756	2.1
10 教育費	4,416,959	163,305	4,580,264	15.4
11 災害復旧費	3	0	3	0.0
12 公債費	2,005,581	0	2,005,581	6.7
13 諸支出金	262,031	1,314,233	1,576,264	5.3
14 予備費	50,000	0	50,000	0.2
歳出合計	27,132,597	2,650,819	29,783,416	100.0

※構成比0.05以下の場合には0.0の表示となります。

※端数処理の関係により合計が100%とならない場合がございます。



(単位:千円)

	議会費	総務費	民生費	衛生費	農林水産費	土木費	教育費	公債費	諸支出金	その他	計
当初予算額	214,281	3,080,436	11,327,133	1,372,192	1,191,317	2,377,775	4,416,959	2,005,581	262,031	884,892	27,132,597
11月補正後予算額	216,646	3,626,822	11,847,797	1,370,968	1,229,037	2,441,637	4,580,264	2,005,581	1,576,264	888,400	29,783,416

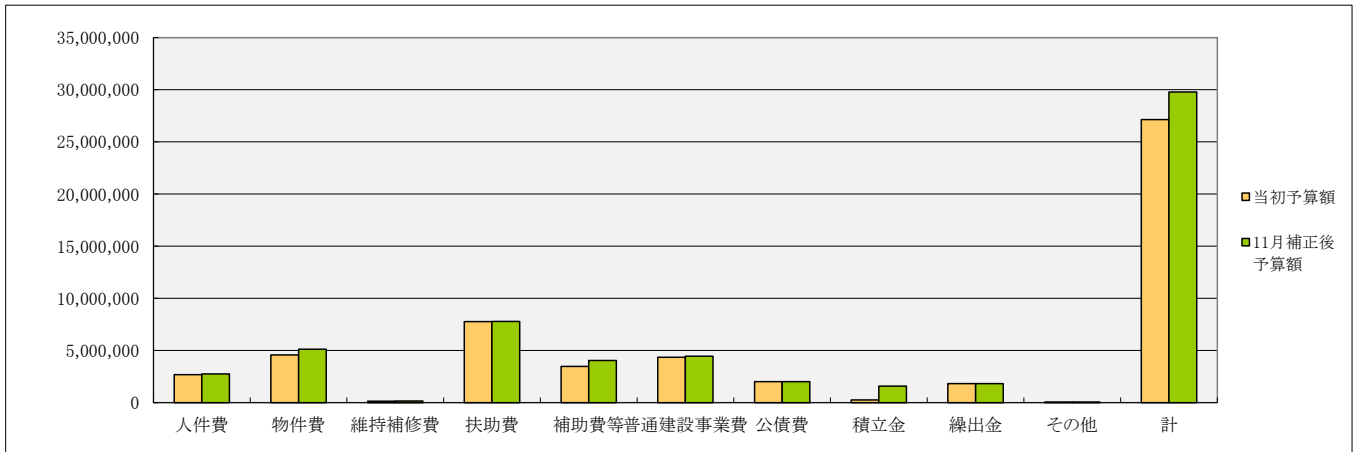
令和5年度一般会計歳出(性質別内訳)予算分析(令和5年11月末現在)

(単位:千円:%)

区 分	当初予算額	補正額	11月補正後予算額	構成比
人 件 費	2,680,398	76,874	2,757,272	9.3
物 件 費	4,576,700	550,707	5,127,407	17.2
維 持 補 修 費	137,231	27,415	164,646	0.6
扶 助 費	7,775,011	5,080	7,780,091	26.1
補 助 費 等	3,470,388	579,314	4,049,702	13.6
普 通 建 設 事 業 費	4,350,325	96,192	4,446,517	14.9
災 害 復 旧 事 業 費	2	0	2	0.0
失 業 対 策 事 業 費	0	0	0	0.0
公 債 費	2,006,671	0	2,006,671	6.7
積 立 金	262,031	1,314,233	1,576,264	5.3
投 資 及 び 出 資 金	0	0	0	0.0
貸 付 金	107	0	107	0.0
繰 出 金	1,823,733	1,004	1,824,737	6.1
前 年 度 繰 上 充 用 金	0	0	0	0.0
予 備 費	50,000	0	50,000	0.2
歳出合計	27,132,597	2,650,819	29,783,416	100.0

※構成比0.05以下の場合は0.0の表示となります。

※端数処理の関係により合計が100%とならない場合がございます。



(単位:千円)

	人件費	物件費	維持補修費	扶助費	補助費等	普通建設事業費	公債費	積立金	繰出金	その他	計
当初予算額	2,680,398	4,576,700	137,231	7,775,011	3,470,388	4,350,325	2,006,671	262,031	1,823,733	50,109	27,132,597
11月補正後予算額	2,757,272	5,127,407	164,646	7,780,091	4,049,702	4,446,517	2,006,671	1,576,264	1,824,737	50,109	29,783,416

令和5年度特別会計予算状況(令和5年11月末現在)

歳入

(単位:千円)

会計名	当初予算額	補正額	11月補正後予算額
国民健康保険事業特別会計	5,833,701	180,830	6,014,531
後期高齢者医療特別会計	482,250	21,544	503,794
歳入合計	6,315,951	202,374	6,518,325

歳出

(単位:千円)

会計名	当初予算額	補正額	11月補正後予算額
国民健康保険事業特別会計	5,833,701	180,830	6,014,531
後期高齢者医療特別会計	482,250	21,544	503,794
歳出合計	6,315,951	202,374	6,518,325